



# COQUIMATLÁN

TESORERIA  
H. AYUNTAMIENTO 2018-2021

OFICIO: TM220/2020.

PTE. DE LA COMISION DE HACIENDA  
DEL H. CONGRESO DEL ESTADO DE COLIMA  
P R E S E N T E :

Por medio de la presente remito a usted la cuenta pública mensual correspondiente a octubre 2020.

Sin otro particular me despido de usted, enviándole un cordial salido.



H. AYUNTAMIENTO CONSTITUCIONAL  
DE COQUIMATLÁN, COL.  
2018-2021  
TESORERÍA

ATENTAMENTE  
Coahuila, Col, a 06 de noviembre de 2020.  
EL TESORERO MUNICIPAL

*PA U. Adame*  
C.P. MA. GUADALUPE ADAME GUTIERREZ  
TESORERA MUNICIPAL.

C.c.p. Auditor Superior del Estado. – OSAFIG.- Para su conocimiento  
C.c.p. H. Congreso del Estado  
C..c.p. Archivo

**"2020, Ochenta Aniversario de la Universidad de Colima"**

**"H. AYUNTAMIENTO COQUIMATLÁN, COLIMA"**  
Reforma s/n. esq. con J. Jesús Alcaraz. Centro. Coahuila, Col. Tel. (312) 20-7-89-45. C.P. 28400.



**H. Ayuntamiento de Coquimatlán  
Administración 2018-2021**



**COQUIMATLÁN**

H. AYUNTAMIENTO 2018-2021

# **CUENTA PUBLICA MENSUAL**




H. Ayuntamiento de Coquimatlán  
Administración 2018-2021



COQUIMATLÁN

H. AYUNTAMIENTO 2018-2021





## H. Ayuntamiento de Coquimatlán Administración 2018-2021



COQUIMATLÁN

El Ayuntamiento 2018-2021

### ESTADO FINANCIERO DE CORRESPONDIENTE AL MES DE OCTUBRE DE 2020

#### Contenido

1. Estado De Actividades
2. Estado De Situación Financiera
3. Estado De Cambios de Situación Financiera
4. Estado Analítico del Activo
5. Estado Analítico de la Deuda y Otros Pasivos
6. Estado de Variación en la Hacienda Publica
7. Estado de flujo de efectivo
8. Balanza de comprobación
9. Estado Analítico del Ingresos
10. Estado Analítico del Egreso
11. Informe de la Deuda
12. Gasto por Categoría Programática
13. Indicadores de Postura Fiscal
14. Análisis de Saldos
15. Saldo bancario
16. Ayudas Sociales a Personas
17. Notas a los Estados Financieros

Fecha de entrega 06 de noviembre de 2020



H. AYUNTAMIENTO DE COQUIMATLÁN  
ADMINISTRACIÓN 2018-2021

.. NO. DE OFICIO: 392/2020  
EXPEDIENTE: K:01

EL SUSCRITO, SECRETARIO DEL H. AYUNTAMIENTO CONSTITUCIONAL DE ESTE LUGAR, HACE CONSTAR Y A LA VEZ,-----

CERTIFICA -----

QUE LA PRESENTE ACTA ES COPIA FIEL DE SU ORIGINAL DEL LIBRO DE SESIONES DEL H. AYUNTAMIENTO PARA LA ADMINISTRACIÓN MUNICIPAL 2018-2021, EN EL CUAL OBRA UN ACTA QUE EN SU PARTE CONDUCENTE DICE:-----

AL MARGEN IZQUIERDO:- ACTA NÚMERO 67 DE LA SESION EXTRAORDINARIA DE H. CABILDO CELEBRADA EL DÍA VIERNES 06 DE NOVIEMBRE DEL AÑO DOS MIL VEINTE.-----

-----PRESIDENCIA: C. M.C.P. JOSÉ GUADALUPE BENAVIDES FLORIÁN, PRESIDENTE MUNICIPAL, AL CENTRO: EN COQUIMATLÁN, COLIMA, CABECERA DEL MUNICIPIO DEL MISMO NOMBRE, ESTADO DE COLIMA, SIENDO LAS 14:26 HORAS (DOS DE LA TARDE CON VEINTISEIS MINUTOS) DEL DIA VIERNES 06 DE NOVIEMBRE DEL AÑO DOS MIL VEINTE, SE REUNIERON EN LA SALA DE CABILDO "MANUEL LUCAS", DENTRO DE LA PRESIDENCIA MUNICIPAL, TENIENDO ACTO DE PRESENCIA EL C. M.C.P. JOSÉ GUADALUPE BENAVIDES FLORIÁN, PRESIDENTE MUNICIPAL; LICDA. ELMA LUXIOLA JIMENEZ ZAMORA, SINDICA MUNICIPAL Y LOS REGIDORES, C. T.A HORMISDAS ESCAMILLA ALCARAZ, LIC. DANIEL FLORES ORTEGA, C. MARTA GALVÁN CASTELLANOS, LICDA. LEONOR ALCARAZ MANZO, MVZ. ABEL CARDENAS GONZALEZ, Y ENF. MA. TERESA GUERRERO PADILLA, CON EL FIN DE CELEBRAR SESIÓN EXTRAORDINARIA DE CABILDO, BAJO EL SIGUIENTE ORDEN DEL DÍA: -----

- 1.- LISTA DE ASISTENCIA. -----
- 2.- DECLARACIÓN DE QUÓRUM LEGAL E INSTALACIÓN LEGAL DE LA SESION. -----
- 3.- LECTURA Y APROBACIÓN EN SU CASO DEL ORDEN DEL DIA. -----
- 4.- LECTURA Y APROBACIÓN EN SU CASO, DEL ACTA DE LA SESIÓN ANTERIOR.-----
- 5.- DICTAMEN QUE PRESENTA LA COMISIÓN DE HACIENDA MUNICIPAL, RESPECTO A LA AUTORIZACIÓN DE LA CUENTA PUBLICA CORRESPONDIENTE AL MES DE OCTUBRE DE 2020. -----





H. AYUNTAMIENTO DE COQUIMATLÁN  
ADMINISTRACIÓN 2018-2021

6.- DICTAMEN DE TRANSFERENCIAS Y/O AMPLIACIONES Y DISMINUCIONES DE LAS PARTIDAS PRESUPUESTALES ORIGINALMENTE AUTORIZADAS AL PRESUPUESTO DE EGRESOS PARA EL MES DE NOVIEMBRE DE 2020 QUE PRESENTA LA COMISIÓN DE HACIENDA MUNICIPAL. -----

7.- CLAUSURA. -----


.....QUINTO PUNTO.- DICTAMEN QUE PRESENTA LA COMISIÓN DE HACIENDA MUNICIPAL, RESPECTO A LA AUTORIZACIÓN DE LA CUENTA PUBLICA CORRESPONDIENTE AL MES DE OCTUBRE DE 2020. EN ESTE PUNTO SE LE CEDIO EL USO DE LA VOZ A LA REGIDORA LICDA. LEONOR ALCARAZ MANZO, PRESIDENTA DE LA COMISION DE HACIENDA MUNICIPAL QUIEN DA LECTURA AL PRESENTE DICTAMEN, TERMINADA LA LECTURA SE LE CEDE EL USO DE LA VOZ A LA CP. MARIBEL RUIZ AMEZCUA DIRECTORA DE EGRESOS QUIEN DA UNA EXPLICACION AMPLIA Y DETALLADA DE LA CUENTA PUBLICA, TERMINADOS LOS COMENTARIOS SE PONE A CONSIDERACION DEL PLENO, SIENDO APROBADA POR UNANIMIDAD DE LOS PRESENTES. (ANEXO I) -----

.....OCTAVO PUNTO.- CLAUSURA. AGOTADO EL ORDEN DEL DÍA, EL PRESIDENTE MUNICIPAL MCP. JOSÉ GUADALUPE BENAVIDES FLORIAN DECLARO CLAUSURADA LA SESION SIENDO LAS 15:01 HORAS. ( TRES DE LA TARDE CON UN MINUTO) DEL DÍA DE SU FECHA.. -----

-----PARA CONSTANCIA DE ESTA, SE LEVANTA LA PRESENTE ACTA, QUE FIRMAN LOS QUE EN ELLA INTERVINIERON Y QUISIERON HACERLO-----  
DOY FE -----

A T E N T A M E N T E  
COQUIMATLÁN, COL.,  
SECRETARIO DEL H. AYUNTAMIENTO.

C. ING. ROBERTO NAVARRO LOPEZ





H. AYUNTAMIENTO DE COQUIMATLÁN  
ADMINISTRACIÓN 2018-2021


A QUIEN CORRESPONDA:

-----EL SUSCRITO, SECRETARIO DEL H. AYUNTAMIENTO  
CONSTITUCIONAL DE ESTE LUGAR, HACE CONSTAR Y A LA VEZ,-----  
-----CERTIFICA-----  
QUE LA PRESENTE ACTA ES COPIA FIEL DE SU ORIGINAL DEL LIBRO DE SESIONES  
DE LA ADMINISTRACIÓN MUNICIPAL 2018-2021.

SE EXTIENDE LA PRESENTE CERTIFICACIÓN A LOS SEIS DÍAS  
DEL MES DE NOVIEMBRE DEL AÑO DOS MIL VEINTE, PARA LOS USOS LEGALES  
CONSIGUIENTES.

~~ATENTAMENTE.  
COQUIMATLÁN, COL.,  
EL SECRETARIO DEL H. AYUNTAMIENTO.~~

ING. ROBERTO NAVARRO LOPEZ



H. AYUNTAMIENTO CONSTITUCIONAL  
DE COQUIMATLÁN, COL.  
2018-2021  
SECRETARÍA



# COQUIMATLÁN

H. AYUNTAMIENTO 2018-2021

**DICTAMEN QUE PRESENTA LA COMISION DE HACIENDA MUNICIPAL RESPECTO DE LA CUENTA PUBLICA MENSUAL CORRESPONDIENTE AL MES DE OCTUBRE DE 2020.**

**H. CABILDO MUNICIPAL PRESENTE.**

La Comisión de Hacienda Municipal, integrada por los CC. Munícipes: LICDA. LEONOR ALCARAZ MANZO, Regidora; T.A. HORMISDAS ESCAMILLA ALCARAZ, Regidor; MTRA. ELMA LUXIOLA JIMENEZ ZAMORA, Sindica; LIC. DANIEL FLORES ORTEGA, Regidor; y C. ENF. MA. TERESA GUERRERO PADILLA, Regidora; el primero de los mencionados con el carácter de Presidente y los demás con el de secretarios de la Comisión, con fundamento en las facultades que nos otorga el artículo 42 de la Ley del Municipio Libre y

### ANTECEDENTES:

**PRIMERO.-** Que el día 06 de Noviembre del 2020 la Tesorera Municipal C.P. Ma. Guadalupe Adame Gutiérrez, turnó a los suscritos, de forma impresa, la cuenta pública mensual correspondiente al mes de Octubre del 2020.

**SEGUNDO.-** Que para la atención y dictamen en términos de Ley, los suscritos nos reunimos en sesión de trabajo el día 06 de Noviembre del 2020. En mérito de esos antecedentes, los suscritos emitimos los siguientes:

### CONSIDERANDOS

**PRIMERO.-** Esta Comisión es competente para conocer del presente asunto por disposición expresa de la Ley de Presupuesto Contabilidad y Gasto Público Municipal en su artículo 13, fracción I y VI, establece textualmente:

**ARTÍCULO 13.-** La Comisión tendrá a su cargo las atribuciones siguientes:

- i. Vigilar el ejercicio del presupuesto y el cumplimiento de las metas establecidas en los programas autorizados, debiéndose auxiliar de la Contraloría municipal;
- vi. Las demás que determinen ésta y otras disposiciones legales y reglamentarias.

**SEGUNDO.-** Que la Ley de Fiscalización Superior del Estado en sus artículos 7 y 8 establece:





# COQUIMATLÁN

H. AYUNTAMIENTO 2018-2021

**Artículo 7.-** La cuenta pública Mensual, corresponde a los reportes de la gestión financiera, como parte integral de la cuenta pública anual, que rinden los poderes del estado, municipios y los entes públicos paraestatal o paramunicipales que prestan servicios de agua potable, alcantarillado, drenaje y saneamiento. Documento que deberán contener:

- I.- Detalle de ingresos y egresos;
- II.- Estado de situación financiera, y
- III.- Estado analítico de activos, pasivos y deuda.

**Artículo 8.-** Los entes fiscalizables a que se refiere el artículo anterior, remitirán al Congreso, el resultado de la cuenta pública mensual, a más tardar el día 15 del mes siguiente. El incumplimiento dará lugar a imponer las sanciones que en su caso se estimen convenientes.

La aprobación interna del dictamen de revisión que él o los órganos de gobierno realicen a la cuenta pública mensual y anual, no impide al Órgano Superior la determinación y fincamiento, en su caso, de las responsabilidades a los servidores públicos que hayan incurrido en ellas.

**TERCERO.-** Que la información remitida por la Tesorera municipal como parte de la Cuenta Pública que contiene el resultado del mes de Octubre del 2020 es la siguiente:

1. Estado de Situación Financiera
2. Estado de Actividades
3. Balanza de comprobación
4. Estado Analítico de Ingresos y Estado Analítico del Ejercicio del Presupuesto de Egresos

**CUARTO.-** Que de la información con que contamos se infiere que se tuvieron ingresos por el orden de \$11,142,057.29 ( Once millones ciento cuarenta y dos mil cincuenta y siete pesos 29/100 M.N) y se ejerció la cantidad de \$5,174,555.34 ( Cinco millones ciento setenta y cuatro mil quinientos cincuenta y cinco pesos 34/100 M.N.) Teniendo un ahorro al termino del mes de \$5,967,501.95 ( Cinco millones novecientos sesenta y siete mil quinientos un pesos 95/100 M.N.)

**"H. AYUNTAMIENTO COQUIMATLÁN, COLIMA"**

H. AYUNTAMIENTO CONSTITUCIONAL DE COQUIMATLÁN, COL. v Jesús Alcaraz. Coquimatlán. Col.. Tel: 32 3 03 33 v 32 307 48. C.Postal 28400.  
2018-2021

SECRETARÍA



# COQUIMATLÁN

H. AYUNTAMIENTO 2018-2021

Con base en los antecedentes y con la revisión de los reportes contables del gasto, así como con los considerandos referidos se estima viable dictaminar procedente, la propuesta de Acuerdo siguiente:

**(ACUERDO:**

**PRIMERO:** Con fundamento en el artículo 45, fracción IV, inciso b) de la Ley del Municipio Libre del Estado de Colima y los artículos 8 en su fracción VII de la Ley de Presupuesto, Contabilidad y Gasto Público Municipal, así como los artículos 7 y 8 de Ley de Fiscalización Superior del Estado es de autorizarse y **SE AUTORIZA LA CUENTA PÚBLICA MENSUAL CORRESPONDIENTE AL MES OCTUBRE DEL 2020.**

**SEGUNDO:** En términos del artículo 8 de Ley de Fiscalización Superior del Estado la presente aprobación interna del dictamen de revisión a la cuenta pública Mensual, no impide al Órgano Superior la determinación y fincamiento, en su caso, de las responsabilidades a los servidores públicos que hayan incurrido en ellas.

**TERCERO:** NOTIFIQUESE AL CONGRESO DEL ESTADO PARA LOS EFECTOS CORRESPONDIENTES.



AYUNTAMIENTO CONSTITUCIONAL  
DE COQUIMATLÁN, COL.  
2018-2021

SECRETARÍA

**"H. AYUNTAMIENTO COQUIMATLÁN, COLIMA"**

Reforma S/N v Jesús Alcaraz. Coahuatlán. Col.. Tel: 32 3 03 33 v 32 307 48. C.Postal 28400.



# COQUIMATLÁN

H. AYUNTAMIENTO 2018-2021

Dado en el recinto oficial, el día 06 de Noviembre año 2020 dos mil veinte.

**Atentamente**  
**Sufragio Efectivo. No Reelección**  
**Por la Comisión de Hacienda Municipal**

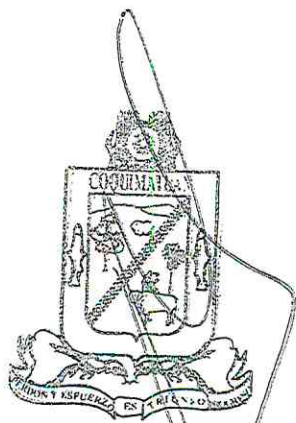
LICDA. LEONOR ALCARAZ MANZO  
Presidente

T.A. HORMISDAS ESCAMILLA ALCARAZ  
Secretario

MTRA. ELMA LUXIOLA JIMENEZ ZAMORA  
Secretario

LIC. DANIEL FLORES ORTEGA  
Secretario

C. ENF. MA. TERESA GUERRERO PADILLA  
Secretario



AYUNTAMIENTO CONSTITUCIONAL  
DE COQUIMATLÁN, COL.  
2018-2021

SECRETARÍA

**"H. AYUNTAMIENTO COQUIMATLÁN, COLIMA"**

Reforma S/N v Jesús Alcaraz. Coquimatlán. Col.. Tel: 32 3 03 33 v 32 307 48. C.Postal 28400.



MUNICIPIO DE COQUIMATLAN, COL.  
 Sistema Integral de Contabilidad Gubernamental  
 ESTADO DE SITUACION FINANCIERA  
 AL 31 DE OCTUBRE DE 2020


Descripción de la Cuenta	Importe
<b>ACTIVO</b>	
<b>ACTIVO CIRCULANTE</b>	
<i>EFFECTIVO Y EQUIVALENTES</i>	
BANCOS/TESORERIA	
DEPOSITOS DE FONDOS DE TERCEROS EN GARANTÍA Y/O ADMINISTRACIÓN	34,116,892.84
<i>DERECHOS A RECIBIR EFFECTIVO O EQUIVALENTES</i>	11,990.50
CUENTAS POR COBRAR A CORTO PLAZO	1,240,085.71
DEUDORES DIVERSOS POR COBRAR A CORTO PLAZO	851,445.57
INGRESOS POR RECUPERAR A CORTO PLAZO	1,000,000.00
DEUDORES POR ANTICIPOS DE TESORERIA A CORTO PLAZO	33,413.03
PRESTAMOS OTORGADOS A CORTO PLAZO	16,603,799.77
<i>DERECHOS A RECIBIR BIENES O SERVICIOS</i>	
ANTICIPO A PROVEEDORES POR ADQUISICIÓN DE BIENES Y PRESTACIÓN DE SERVICIOS A CORTO PLAZO	1,598,685.76
ANTICIPO A CONTRATISTAS POR OBRAS PÚBLICAS A CORTO PLAZO	541,702.13
<b>TOTAL DE ACTIVOS CIRCULANTES</b>	<b>55,998,015.31</b>
<b>ACTIVO NO CIRCULANTE</b>	
<i>BIENES INMUEBLES, INFRAESTRUCTURA Y CONSTRUCCIONES EN PROCESO</i>	
VIVIENDAS	6,474,064.26
EDIFICIOS NO HABITACIONALES	4,386,372.60
CONSTRUCCIONES EN PROCESO EN BIENES DE DOMINIO PÚBLICO	110,829,599.56
CONSTRUCCIONES EN PROCESO EN BIENES PROPIOS	14,190,162.21
<i>BIENES MUEBLES</i>	
MOBILIARIO Y EQUIPO DE ADMINISTRACIÓN	12,466,050.76
MOBILIARIO Y EQUIPO EDUCACIONAL Y RECREATIVO	963,788.00
EQUIPO DE DEFENSA Y SEGURIDAD	1,291,825.46
<i>ACTIVOS DIFERIDOS</i>	
ESTUDIOS, FORMULACIÓN Y EVALUACIÓN DE PROYECTOS	699,254.88
<b>TOTAL DE ACTIVOS NO CIRCULANTES</b>	<b>151,301,117.73</b>
<b>TOTAL DEL ACTIVO</b>	<b>207,299,133.04</b>
<b>PASIVO</b>	
<b>PASIVO CIRCULANTE</b>	
<i>CUENTAS POR PAGAR A CORTO PLAZO</i>	
SERVICIOS PERSONALES POR PAGAR A CORTO PLAZO	8,209,601.54
PROVEEDORES POR PAGAR A CORTO PLAZO	1,125,632.55
CONTRATISTAS POR OBRAS PÚBLICAS POR PAGAR A CORTO PLAZO	296,647.94
TRANSFERENCIAS OTORGADAS POR PAGAR A CORTO PLAZO	-1,628,626.16
RETENCIONES Y CONTRIBUCIONES POR PAGAR A CORTO PLAZO	23,150,060.78
DEVOLUCIONES DE LA LEY DE INGRESO POR PAGAR A CORTO PLAZO	-1,038.86
OTRAS CUENTAS POR PAGAR A CORTO PLAZO	7,300,255.50
<i>DOCUMENTOS POR PAGAR A CORTO PLAZO</i>	
OTROS DOCUMENTOS POR PAGAR A CORTO PLAZO	74,274.31
PORCIÓN A CORTO PLAZO DE LA DEUDA PÚBLICA A LARGO PLAZO	8,772,121.02
PORCIÓN A CORTO PLAZO DE LA DEUDA PÚBLICA INTERNA	67,319.34
<i>FONDOS Y BIENES DE TERCEROS EN GARANTÍA Y/O ADMINISTRACIÓN A CORTO PLAZO</i>	
FONDOS EN GARANTÍA A CORTO PLAZO	97,085.12
OTROS PASIVOS A CORTO PLAZO	
OTROS PASIVOS POR CLASIFICAR	





MUNICIPIO DE COQUIMATLAN, COL.  
Sistema Integral de Contabilidad Gubernamental  
ESTADO DE SITUACION FINANCIERA  
AL 31 DE OCTUBRE DE 2020

Descripción de la Cuenta	Importe
<b>TOTAL DE PASIVOS CIRCULANTES</b>	<b>47,463,333.08</b>
<b>PASIVO NO CIRCULANTE</b>	
DEUDA PÚBLICA A LARGO PLAZO	
PRÉSTAMOS DE LA DEUDA INTERNA POR PAGAR A LARGO PLAZO	7,737,097.67
<b>TOTAL DE PASIVOS NO CIRCULANTES</b>	<b>7,737,097.67</b>
<b>TOTAL DEL PASIVO</b>	<b>55,200,430.75</b>
<b>HACIENDA PUBLICA/ PATRIMONIO</b>	
<b>HACIENDA PUBLICA/ PATRIMONIO GENERADO</b>	
RESULTADOS DEL EJERCICIO (AHORRO/DESAHORRO)	152,098,702.29
RESULTADOS DE EJERCICIOS ANTERIORES	33,079,467.46
RESERVAS	106,744,730.32
	12,274,504.51
<b>TOTAL HACIENDA PUBLICA/ PATRIMONIO</b>	<b>152,098,702.29</b>
<b>TOTAL DEL PASIVO Y HACIENDA PUBLICA/ PATRIMONIO</b>	<b>207,299,133.04</b>





MUNICIPIO DE COQUIMATLAN, COL.  
Sistema Integral de Contabilidad Gubernamental  
ESTADO DE ACTIVIDADES  
DEL 1 DE OCTUBRE AL 31 DE OCTUBRE DE 2020

Descripción de la Cuenta	Importe
--------------------------	---------

**INGRESOS Y OTROS BENEFICIOS**

**INGRESOS DE GESTIÓN**

*IMPUESTOS*

IMPUESTOS SOBRE LOS INGRESOS	0.00
IMPUESTOS SOBRE EL PATRIMONIO	217,035.36
IMPUESTOS SOBRE LA PRODUCCIÓN, EL CONSUMO Y LAS TRANSACCIONES	16,088.46
ACCESORIOS DE IMPUESTOS	7,722.30

*DERECHOS*

DERECHOS POR EL USO, GOCE, APROVECHAMIENTO O EXPLOTACIÓN DE BIENES DE DOMINIO PÚBLICO	16,027.91
DERECHOS POR PRESTACIÓN DE SERVICIOS	78,045.80
OTROS DERECHOS	140,239.31

*PRODUCTOS*

PRODUCTOS	260.64
OTROS PRODUCTOS QUE GENERAN INGRESOS CORRIENTES	15,821.22

*APROVECHAMIENTOS*

MULTAS	47,588.89
INDEMNIZACIONES	12,221.46
OTROS APROVECHAMIENTOS	1,000,000.00

**PARTICIPACIONES, APORTACIONES, CONVENIOS, INCENTIVOS DERIVADOS DE LA COLABORACIÓN FISCAL, FONDOS DISTINTOS DE APORTACIONES, TRANSFERENCIAS, ASIGNACIONES, SUBSIDIOS Y SUBVENCIONES, Y PENSIONES Y JUBILACIONES**

*PARTICIPACIONES, APORTACIONES, CONVENIOS, INCENTIVOS DERIVADOS DE LA COLABORACIÓN FISCAL Y FONDOS DISTINTOS DE APORTACIONES*

PARTICIPACIONES	5,432,370.94
APORTACIONES	4,158,635.00
CONVENIOS	0.00

**TOTAL DE INGRESOS Y OTROS BENEFICIOS**

**11,142,057.29**

**GASTOS Y OTRAS PÉRDIDAS**

**GASTOS DE FUNCIONAMIENTO**

*SERVICIOS PERSONALES*

REMUNERACIONES AL PERSONAL DE CARÁCTER PERMANENTE	2,168,104.75
REMUNERACIONES ADICIONALES Y ESPECIALES	253,697.85
SEGURIDAD SOCIAL	296,217.29
OTRAS PRESTACIONES SOCIALES Y ECONOMICAS	681,043.62
PAGO DE ESTIMULOS A SERVIDORES PUBLICOS	155,362.56

*MATERIALES Y SUMINISTROS*

MATERIALES DE ADMINISTRACION, EMISION DE DOCUMENTOS Y ARTICULOS OFICIALES	29,956.53
MATERIALES Y ARTICULOS DE CONSTRUCCION Y DE REPARACION	13,617.17
PRODUCTOS QUIMICOS, FARMACEUTICOS Y DE LABORATORIO	1,674.50
COMBUSTIBLES, LUBRICANTES Y ADITIVOS	274,779.72
VESTUARIO, BLANCOS, PRENDAS DE PROTECCION Y ARTICULOS DEPORTIVOS	3,195.57
MATERIALES Y SUMINISTROS PARA SEGURIDAD	14,914.00
HERRAMIENTAS, REFACCIONES Y ACCESORIOS MENORES	3,439.93


*SERVICIOS GENERALES*

SERVICIOS BÁSICOS	422,267.00
SERVICIOS DE ARRENDAMIENTO	8,859.93
SERVICIOS PROFESIONALES, CIENTÍFICOS Y TÉCNICOS Y OTROS SERVICIOS	3,095.42



**MUNICIPIO DE COQUIMATLAN, COL.**  
**Sistema Integral de Contabilidad Gubernamental**  
**ESTADO DE ACTIVIDADES**  
**DEL 1 DE OCTUBRE AL 31 DE OCTUBRE DE 2020**

Descripción de la Cuenta	Importe
SERVICIOS FINANCIEROS, BANCARIOS Y COMERCIALES	4,966.65
SERVICIOS DE INSTALACION, REPARACION, MANTENIMIENTO Y CONSERVACION	140,003.52
SERVICIOS DE COMUNICACION SOCIAL Y PUBLICIDAD	0.00
SERVICIOS DE TRASLADO Y VIATICOS	219.37
SERVICIOS OFICIALES	26,026.51
OTROS SERVICIOS GENERALES	9,678.29
<b>TRANSFERENCIAS, ASIGNACIONES, SUBSIDIOS Y OTRAS AYUDAS</b>	<b>629,175.59</b>
<i>TRANSFERENCIAS AL RESTO DEL SECTOR PUBLICO</i>	
TRANSFERENCIAS A ENTIDADES FEDERATIVAS Y MUNICIPIOS	0.00
<i>AYUDAS SOCIALES</i>	
AYUDAS SOCIALES A PERSONAS	31,800.00
AYUDAS SOCIALES A INSTITUCIONES	19,200.00
<i>PENSIONES Y JUBILACIONES</i>	
JUBILACIONES	578,175.59
<b>INTERESES, COMISIONES Y OTROS GASTOS DE LA DEUDA PÚBLICA</b>	<b>34,259.57</b>
<i>INTERESES DE LA DEUDA PUBLICA</i>	
INTERESES DE LA DEUDA PÚBLICA INTERNA	34,259.57
<b>TOTAL DE GASTOS Y OTRAS PÉRDIDAS</b>	<b>5,174,555.34</b>
<b>RESULTADOS DEL EJERCICIO (AHORRO/DESAHORRO)</b>	<b>5,967,501.95</b>

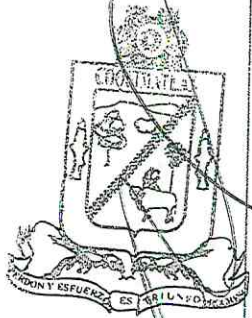




**MUNICIPIO DE COQUIMATLAN, COL.**  
**Sistema Integral de Contabilidad Gubernamental**  
**BALANZA DE COMPROBACION**  
**DEL 1 DE OCTUBRE AL 31 DE OCTUBRE DE 2020**

Descripción	Saldo Anterior		Movimientos		Saldo Actual	
	Debe	Haber	Debe	Haber	Debe	Haber
<b>ACTIVO</b>						
<b>ACTIVO CIRCULANTE</b>						
<b>EFFECTIVO Y EQUIVALENTES</b>						
EFFECTIVO	52,804,725.81	0.00	17,020,332.48	13,827,042.98	55,998,015.31	0.00
BANCOS/TESORERIA	30,853,004.65	0.00	16,419,601.49	13,143,722.80	34,128,883.34	0.00
DEPOSITOS DE FONDOS DE TERCEROS EN GARANTÍA Y/O ADMINISTRACIÓN	30,841,014.15	0.00	10,137.92	10,137.92	30,951,876.23	0.00
	11,990.50	0.00	16,409,463.57	13,133,584.88	34,116,892.84	0.00
		0.00	0.00	0.00	11,990.50	0.00
<b>DERECHOS A RECIBIR EFFECTIVO O EQUIVALENTES</b>	19,811,333.27	0.00	63,920.35	146,509.54	19,728,744.08	0.00
CUENTAS POR COBRAR A CORTO PLAZO	1,242,325.75	0.00	34,314.68	36,554.72	1,240,085.71	0.00
DEUDORES DIVERSOS POR COBRAR A CORTO PLAZO	839,445.57	0.00	12,000.00	0.00	851,445.57	0.00
INGRESOS POR RECUPERAR A CORTO PLAZO	1,000,000.00	0.00	0.00	0.00	1,000,000.00	0.00
DEUDORES POR ANTICIPOS DE TESORERIA A CORTO PLAZO	33,413.03	0.00	17,605.67	17,605.67	33,413.03	0.00
PRESTAMOS OTORGADOS A CORTO PLAZO	16,696,148.92	0.00	0.00	92,349.15	16,603,799.77	0.00
<b>DERECHOS A RECIBIR BIENES O SERVICIOS</b>	2,140,387.89	0.00	536,810.64	536,810.64	2,140,387.89	0.00
ANTICIPO A PROVEEDORES POR ADQUISICIÓN DE BIENES Y PRESTACIÓN DE SERVICIOS A CORTO PLAZO	1,598,685.76	0.00	0.00	0.00	1,598,685.76	0.00
ANTICIPO A CONTRATISTAS POR OBRAS PÚBLICAS A CORTO PLAZO	541,702.13	0.00	536,810.64	536,810.64	541,702.13	0.00
<b>ACTIVO NO CIRCULANTE</b>	149,703,706.06	0.00	2,141,282.31	543,870.64	151,301,117.73	0.00
<b>BIENES INMUEBLES, INFRAESTRUCTURA Y CONSTRUCCIONES EN PROCESO</b>	134,466,597.28	0.00	1,950,411.99	536,810.64	135,880,198.63	0.00
VIVIENDAS	6,474,064.26	0.00	0.00	0.00	6,474,064.26	0.00
EDIFICIOS NO HABITACIONALES	4,386,372.60	0.00	0.00	0.00	4,386,372.60	0.00
CONSTRUCCIONES EN PROCESO EN BIENES DE DOMINIO PÚBLICO	109,415,998.21	0.00	1,950,411.99	536,810.64	110,829,599.56	0.00
CONSTRUCCIONES EN PROCESO EN BIENES PROPIOS	14,190,162.21	0.00	0.00	0.00	14,190,162.21	0.00
<b>BIENES MUEBLES</b>	14,537,853.90	0.00	190,870.32	7,060.00	14,721,664.22	0.00
MOBILIARIO Y EQUIPO DE ADMINISTRACIÓN	12,419,050.44	0.00	54,060.32	7,060.00	12,466,050.76	0.00
MOBILIARIO Y EQUIPO EDUCACIONAL Y RECREATIVO	963,788.00	0.00	0.00	0.00	963,788.00	0.00
EQUIPO DE DEFENSA Y SEGURIDAD	1,155,015.46	0.00	136,810.00	0.00	1,291,825.46	0.00
<b>ACTIVOS DIFERIDOS</b>	699,254.88	0.00	0.00	0.00	699,254.88	0.00
ESTUDIOS, FORMULACIÓN Y EVALUACIÓN DE PROYECTOS	699,254.88	0.00	0.00	0.00	699,254.88	0.00
<b>PASIVO</b>						
<b>PASIVO CIRCULANTE</b>						
<b>CUENTAS POR PAGAR A CORTO PLAZO</b>	0.00	48,640,133.86	9,630,809.71	8,454,008.93	0.00	47,463,333.08
	0.00	39,157,417.90	9,158,893.54	8,454,008.93	0.00	38,452,533.29






AYUNTAMIENTO CONSTITUCIONAL  
DE COQUIMATLAN, COL.  
2018-2021  
SECRETARÍA

**MUNICIPIO DE COQUIMATLAN, COL.**  
Sistema Integral de Contabilidad Gubernamental  
**BALANZA DE COMPROBACION**  
**DEL 1 DE OCTUBRE AL 31 DE OCTUBRE DE 2020**

Descripción	Saldo Anterior		Movimientos		Saldo Actual	
	Debe	Haber	Debe	Haber	Debe	Haber
SERVICIOS PERSONALES POR PAGAR A CORTO PLAZO	0.00	8,396,289.44	4,181,962.43	3,995,274.53	0.00	8,209,601.54
PROVEEDORES POR PAGAR A CORTO PLAZO	0.00	735,174.75	1,143,207.47	1,533,665.27	0.00	1,125,632.55
CONTRATISTAS POR OBRAS PÚBLICAS POR PAGAR A CORTO PLAZO	0.00	298,924.84	1,415,730.33	1,413,453.43	0.00	296,647.94
TRANSFERENCIAS OTORGADAS POR PAGAR A CORTO PLAZO	924,685.78	0.00	718,640.38	14,700.00	1,628,626.16	0.00
RETENCIONES Y CONTRIBUCIONES POR PAGAR A CORTO PLAZO	0.00	23,116,129.64	1,289,642.73	1,323,573.87	0.00	23,150,060.78
DEVOLUCIONES DE LA LEY DE INGRESO POR PAGAR A CORTO PLAZO	1,038.86	0.00	0.00	0.00	1,038.86	0.00
OTRAS CUENTAS POR PAGAR A CORTO PLAZO	0.00	7,536,623.87	409,710.20	173,341.83	0.00	7,300,255.50
DOCUMENTOS POR PAGAR A CORTO PLAZO	0.00	74,274.31	0.00	0.00	0.00	74,274.31
OTROS DOCUMENTOS POR PAGAR A CORTO PLAZO	0.00	74,274.31	0.00	0.00	0.00	74,274.31
PORCIÓN A CORTO PLAZO DE LA DEUDA PÚBLICA A LARGO PLAZO	0.00	9,244,037.19	471,916.17	0.00	0.00	8,772,121.02
PORCIÓN A CORTO PLAZO DE LA DEUDA PÚBLICA INTERNA	0.00	9,244,037.19	471,916.17	0.00	0.00	8,772,121.02
FONDOS Y BIENES DE TERCEROS EN GARANTÍA Y/O ADMINISTRACIÓN A CORTO PLAZO	0.00	67,319.34	0.00	0.00	0.00	67,319.34
FONDOS EN GARANTÍA A CORTO PLAZO	0.00	67,319.34	0.00	0.00	0.00	67,319.34
OTROS PASIVOS A CORTO PLAZO	0.00	97,085.12	0.00	0.00	0.00	97,085.12
INGRESOS POR CLASIFICAR	0.00	97,085.12	0.00	0.00	0.00	97,085.12
PASIVO NO CIRCULANTE	0.00	7,737,097.67	0.00	0.00	0.00	7,737,097.67
DEUDA PÚBLICA A LARGO PLAZO	0.00	7,737,097.67	0.00	0.00	0.00	7,737,097.67
PRÉSTAMOS DE LA DEUDA INTERNA POR PAGAR A LARGO PLAZO	0.00	7,737,097.67	0.00	0.00	0.00	7,737,097.67
<b>HACIENDA PÚBLICA/ PATRIMONIO</b>						
<b>HACIENDA PÚBLICA/ PATRIMONIO GENERADO</b>	<b>0.00</b>	<b>119,019,234.83</b>	<b>0.00</b>	<b>0.00</b>	<b>0.00</b>	<b>119,019,234.83</b>
<b>RESULTADOS DE EJERCICIOS ANTERIORES</b>	<b>0.00</b>	<b>106,744,730.32</b>	<b>0.00</b>	<b>0.00</b>	<b>0.00</b>	<b>106,744,730.32</b>
RESULTADO EJERCICIO 2006	9,908,965.82	0.00	0.00	0.00	9,908,965.82	0.00
RESULTADO EJERCICIO 2008	0.00	3,277,483.98	0.00	0.00	0.00	3,277,483.98
RESULTADO EJERCICIO 2009	0.00	0.00	0.00	0.00	0.00	0.00
RESULTADO EJERCICIO 2010	1,903,753.14	0.00	0.00	0.00	1,903,753.14	0.00
RESULTADO EJERCICIO 2011	0.00	1,516,535.05	0.00	0.00	0.00	1,516,535.05
SUP O DEF 1990	0.00	627,569.94	0.00	0.00	0.00	627,569.94
SUP O DEF 1991	489,733.84	0.00	0.00	0.00	489,733.84	0.00
SUP O DEF 1992	86,476.40	0.00	0.00	0.00	86,476.40	0.00
SUP O DEF 1993	238,128.61	0.00	0.00	0.00	238,128.61	0.00
SUP O DEF 1993	419,074.88	0.00	0.00	0.00	419,074.88	0.00

*[Handwritten signatures and initials]*



AYUNTAMIENTO CONSTITUCIONAL  
DE COQUIMATLÁN, COL.  
2018-2021

SECRETARÍA

**MUNICIPIO DE COQUIMATLÁN, COL.**  
Sistema Integral de Contabilidad Gubernamental  
**BALANZA DE COMPROBACION**  
**DEL 1 DE OCTUBRE AL 31 DE OCTUBRE DE 2020**

Descripción	Saldo Anterior		Movimientos		Saldo Actual	
	Debe	Haber	Debe	Haber	Debe	Haber
SERVICIOS PERSONALES POR PAGAR A CORTO PLAZO	0.00	8,396,289.44	4,181,962.43	3,995,274.53	0.00	8,209,601.54
PROVEEDORES POR PAGAR A CORTO PLAZO	0.00	735,174.75	1,143,207.47	1,533,665.27	0.00	1,125,632.55
CONTRATISTAS POR OBRAS PÚBLICAS POR PAGAR A CORTO PLAZO	0.00	298,924.84	1,415,730.33	1,413,453.43	0.00	296,647.94
TRANSFERENCIAS OTORGADAS POR PAGAR A CORTO PLAZO	924,685.78	0.00	718,640.38	14,700.00	1,628,626.16	0.00
RETENCIONES Y CONTRIBUCIONES POR PAGAR A CORTO PLAZO	0.00	23,116,129.64	1,289,642.73	1,323,573.87	0.00	23,150,060.78
DEVOLUCIONES DE LA LEY DE INGRESO POR PAGAR A CORTO PLAZO	1,038.86	0.00	0.00	0.00	1,038.86	0.00
OTRAS CUENTAS POR PAGAR A CORTO PLAZO	0.00	7,536,623.87	409,710.20	173,341.83	0.00	7,300,255.50
DOCUMENTOS POR PAGAR A CORTO PLAZO	0.00	74,274.31	0.00	0.00	0.00	74,274.31
OTROS DOCUMENTOS POR PAGAR A CORTO PLAZO	0.00	74,274.31	0.00	0.00	0.00	74,274.31
PORCIÓN A CORTO PLAZO DE LA DEUDA PÚBLICA A LARGO PLAZO	0.00	9,244,037.19	471,916.17	0.00	0.00	8,772,121.02
PORCIÓN A CORTO PLAZO DE LA DEUDA PÚBLICA INTERNA	0.00	9,244,037.19	471,916.17	0.00	0.00	8,772,121.02
FONDOS Y BIENES DE TERCEROS EN GARANTÍA Y/O ADMINISTRACIÓN A CORTO PLAZO	0.00	67,319.34	0.00	0.00	0.00	67,319.34
FONDOS EN GARANTÍA A CORTO PLAZO	0.00	67,319.34	0.00	0.00	0.00	67,319.34
OTROS PASIVOS A CORTO PLAZO	0.00	97,085.12	0.00	0.00	0.00	97,085.12
INGRESOS POR CLASIFICAR	0.00	97,085.12	0.00	0.00	0.00	97,085.12
PASIVO NO CIRCULANTE	0.00	7,737,097.67	0.00	0.00	0.00	7,737,097.67
DEUDA PÚBLICA A LARGO PLAZO	0.00	7,737,097.67	0.00	0.00	0.00	7,737,097.67
PRÉSTAMOS DE LA DEUDA INTERNA POR PAGAR A LARGO PLAZO	0.00	7,737,097.67	0.00	0.00	0.00	7,737,097.67
<b>HACIENDA PÚBLICA/ PATRIMONIO</b>						
<b>HACIENDA PÚBLICA/ PATRIMONIO GENERADO</b>	<b>0.00</b>	<b>119,019,234.83</b>	<b>0.00</b>	<b>0.00</b>	<b>0.00</b>	<b>119,019,234.83</b>
<b>RESULTADOS DE EJERCICIOS ANTERIORES</b>	<b>0.00</b>	<b>106,744,730.32</b>	<b>0.00</b>	<b>0.00</b>	<b>0.00</b>	<b>106,744,730.32</b>
RESULTADO EJERCICIO 2006	9,908,965.82	0.00	0.00	0.00	9,908,965.82	0.00
RESULTADO EJERCICIO 2008	0.00	3,277,483.98	0.00	0.00	0.00	3,277,483.98
RESULTADO EJERCICIO 2009	1,903,753.14	0.00	0.00	0.00	1,903,753.14	0.00
RESULTADO EJERCICIO 2010	0.00	1,516,535.05	0.00	0.00	0.00	1,516,535.05
RESULTADO EJERCICIO 2011	0.00	627,569.94	0.00	0.00	0.00	627,569.94
SUP O DEF 1990	489,733.84	0.00	0.00	0.00	489,733.84	0.00
SUP O DEF 1991	86,476.40	0.00	0.00	0.00	86,476.40	0.00
SUP O DEF 1992	238,128.61	0.00	0.00	0.00	238,128.61	0.00
SUP O DEF 1993	419,074.88	0.00	0.00	0.00	419,074.88	0.00

MUNICIPIO DE COQUIMATLAN, COL.  
Sistema Integral de Contabilidad Gubernamental


BALANZA DE COMPROBACION

DEL 1 DE OCTUBRE AL 31 DE OCTUBRE DE 2020




Descripción	Saldo Anterior		Movimientos		Saldo Actual	
	Debe	Haber	Debe	Haber	Debe	Haber
SUP O DEF 1994	396,403.36	0.00	0.00	0.00	396,403.36	0.00
SUP O DEF 1995	105,595.46	0.00	0.00	0.00	105,595.46	0.00
SUP O DEF 1996	360,950.40	0.00	0.00	0.00	360,950.40	0.00
SUP O DEF 1997	0.00	2,428,046.29	0.00	0.00	0.00	2,428,046.29
SUP O DE F1998	0.00	1,077,382.20	0.00	0.00	0.00	1,077,382.20
SUP O DEF 1999	0.00	1,574,368.51	0.00	0.00	0.00	1,574,368.51
SUP O DEF 2000	0.00	684,511.01	0.00	0.00	0.00	684,511.01
SUP O DEF 2001	5,830,439.30	0.00	0.00	0.00	5,830,439.30	0.00
SUP O DEF 2002	0.00	1,910,777.48	0.00	0.00	0.00	1,910,777.48
RESULTADO EJERCICIO 2003	962,044.80	0.00	0.00	0.00	962,044.80	0.00
RESULTADO EJERCICIO 2004	0.00	3,342,415.89	0.00	0.00	0.00	3,342,415.89
RESULTADO EJER ANTERIORES	1,173,042.82	0.00	0.00	0.00	1,173,042.82	0.00
RESULTADO EJERCICIO 2005	1,256,399.24	0.00	0.00	0.00	1,256,399.24	0.00
RESULTADO EJERCICIO 2007	4,731,841.54	0.00	0.00	0.00	4,731,841.54	0.00
RESULTADO EJERCICIO 2012	1,535,367.95	0.00	0.00	0.00	1,535,367.95	0.00
RESULTADO EJERCICIO 2013	0.00	6,922,022.42	0.00	0.00	0.00	6,922,022.42
RESULTADO EJERCICIO 2014	0.00	12,415,423.13	0.00	0.00	0.00	12,415,423.13
RESULTADO EJERCICIO 2015	0.00	9,516,809.56	0.00	0.00	0.00	9,516,809.56
RESULTADO EJERCICIO 2016	0.00	17,039,697.24	0.00	0.00	0.00	17,039,697.24
RESULTADO EJERCICIO 2017	0.00	21,323,511.38	0.00	0.00	0.00	21,323,511.38
RESULTADO EJERCICIO 2018	0.00	23,829,309.82	0.00	0.00	0.00	23,829,309.82
RESULTADO EJERCICIO 2019	0.00	28,657,083.98	0.00	0.00	0.00	28,657,083.98
RESERVAS	0.00	12,274,504.51	0.00	0.00	0.00	12,274,504.51
RESERVAS DE PATRIMONIO	0.00	12,274,504.51	0.00	0.00	0.00	12,274,504.51
<b>INGRESOS Y OTROS BENEFICIOS</b>						
<b>INGRESOS DE GESTIÓN</b>						
IMPUESTOS	0.00	11,283,414.41	0.00	1,551,051.35	0.00	12,834,465.76
IMPUESTOS SOBRE LOS INGRESOS	0.00	5,154,970.02	0.00	240,846.12	0.00	5,395,816.14
IMPUESTOS SOBRE EL PATRIMONIO	0.00	92,696.43	0.00	0.00	0.00	92,696.43
IMPUESTOS SOBRE LA PRODUCCIÓN, EL CONSUMO Y LAS TRANSACCIONES	0.00	4,333,869.74	0.00	217,035.36	0.00	4,550,905.10
ACCESORIOS DE IMPUESTOS	0.00	531,123.91	0.00	16,088.46	0.00	547,212.37
DERECHOS	0.00	197,279.94	0.00	7,722.30	0.00	205,002.24
DERECHOS POR EL USO, GOCE, APROVECHAMIENTO O EXPLOTACIÓN DE BIENES DE DOMINIO PÚBLICO	0.00	3,692,888.98	0.00	234,313.02	0.00	3,927,202.00
DERECHOS POR PRESTACIÓN DE SERVICIOS	0.00	151,620.60	0.00	16,027.91	0.00	167,648.51
OTROS DERECHOS	0.00	2,001,844.99	0.00	78,045.80	0.00	2,079,890.79
	0.00	1,539,423.39	0.00	140,239.31	0.00	1,679,662.70

Fecha: 05/11/2020 04:37:15 p.m.



MUNICIPIO DE COQUIMATLÁN, COL.  
Sistema Integral de Contabilidad Gubernamental  
BALANZA DE COMPROBACION  
DEL 1 DE OCTUBRE AL 31 DE OCTUBRE DE 2020

Descripción	Saldo Anterior		Movimientos		Saldo Actual	
	Debe	Haber	Debe	Haber	Debe	Haber
<b>PRODUCTOS</b>						
PRODUCTOS	0.00	183,649.97	0.00	16,081.86	0.00	199,731.83
OTROS PRODUCTOS QUE GENERAN INGRESOS	0.00	1,040.17	0.00	260.64	0.00	1,300.81
CORRIENTES	0.00	182,609.80	0.00	15,821.22	0.00	198,431.02
<b>APOVECHAMIENTOS</b>						
MULTAS	0.00	2,251,905.44	0.00	1,059,810.35	0.00	3,311,715.79
INDEMNIZACIONES	0.00	311,580.43	0.00	47,588.89	0.00	359,169.32
OTROS APOVECHAMIENTOS	0.00	57,659.01	0.00	12,221.46	0.00	69,880.47
<b>PARTICIPACIONES, APORTACIONES, CONVENIOS, INCENTIVOS DERIVADOS DE LA COLABORACION FISCAL, FONDOS DISTINTOS DE APORTACIONES, TRANSFERENCIAS, ASIGNACIONES, SUBSIDIOS Y SUBVENCIONES, Y PENSIONES Y JUBILACIONES</b>	0.00	1,882,666.00	0.00	1,000,000.00	0.00	2,882,666.00
<b>PARTICIPACIONES, APORTACIONES, CONVENIOS, INCENTIVOS DERIVADOS DE LA COLABORACION FISCAL Y FONDOS DISTINTOS DE APORTACIONES</b>	0.00	72,656,065.71	1,494,641.66	11,085,647.60	0.00	82,247,071.65
PARTICIPACIONES	0.00	48,810,059.71	36,471.66	5,468,842.60	0.00	54,242,430.65
APORTACIONES	0.00	22,846,006.00	1,458,170.00	5,616,805.00	0.00	27,004,641.00
CONVENIOS	0.00	1,000,000.00	0.00	0.00	0.00	1,000,000.00
<b>GASTOS Y OTRAS PÉRDIDAS</b>						
<b>GASTOS DE FUNCIONAMIENTO</b>						
<b>SERVICIOS PERSONALES</b>	46,566,143.98	0.00	4,975,942.28	464,822.10	51,077,264.16	0.00
REMUNERACIONES AL PERSONAL DE CARÁCTER PERMANENTE	37,589,147.36	0.00	4,011,027.65	456,601.58	41,143,573.43	0.00
	20,106,847.18	0.00	2,235,778.15	67,673.40	22,274,951.93	0.00
REMUNERACIONES ADICIONALES Y ESPECIALES	2,400,367.82	0.00	253,697.85	0.00	2,654,065.67	0.00
SEGURIDAD SOCIAL	2,199,578.52	0.00	554,884.58	258,667.29	2,495,795.81	0.00
OTRAS PRESTACIONES SOCIALES Y ECONOMICAS	11,484,140.31	0.00	811,304.51	130,260.89	12,165,183.93	0.00
PAGO DE ESTIMULOS A SERVIDORES PUBLICOS	1,398,213.53	0.00	155,362.56	0.00	1,553,576.09	0.00
<b>MATERIALES Y SUMINISTROS</b>	3,027,717.61	0.00	343,557.42	1,980.00	3,369,295.03	0.00
MATERIALES DE ADMINISTRACION, EMISION DE DOCUMENTOS Y ARTICULOS OFICIALES	343,351.18	0.00	29,956.53	0.00	373,307.71	0.00
MATERIALES Y ARTICULOS DE CONSTRUCCION Y DE REPARACION	77,197.23	0.00	13,617.17	0.00	90,814.40	0.00
PRODUCTOS QUIMICOS, FARMACEUTICOS Y DE LABORATORIO	22,303.41	0.00	2,862.50	1,188.00	23,977.91	0.00
COMBUSTIBLES, LUBRICANTES Y ADITIVOS	2,333,533.55	0.00	274,779.72	0.00	2,608,313.27	0.00
VESTUARIO, BLANCOS, PRENDAS DE PROTECCION Y ARTICULOS DEPORTIVOS	228,027.87	0.00	3,627.57	432.00	231,223.44	0.00



**MUNICIPIO DE COQUIMATLAN, COL.**  
**Sistema Integral de Contabilidad Gubernamental**  
**BALANZA DE COMPROBACION**  
**DEL 1 DE OCTUBRE AL 31 DE OCTUBRE DE 2020**

SECRETARIA

Descripción	Saldo Anterior		Movimientos		Saldo Actual	
	Debe	Haber	Debe	Haber	Debe	Haber
<b>MATERIALES Y SUMINISTROS PARA SEGURIDAD</b>						
HERRAMIENTAS, REFACCIONES Y ACCESORIOS MENORES	5,228.00	0.00	14,914.00	0.00	20,142.00	0.00
	18,076.37	0.00	3,799.93	360.00	21,516.30	0.00
<b>SERVICIOS GENERALES</b>						
SERVICIOS BÁSICOS	5,949,279.01	0.00	621,357.21	6,240.52	6,564,395.70	0.00
SERVICIOS DE ARRENDAMIENTO	3,458,216.00	0.00	422,267.00	0.00	3,880,483.00	0.00
SERVICIOS PROFESIONALES, CIENTÍFICOS Y TÉCNICOS Y OTROS SERVICIOS	119,377.04	0.00	8,859.93	0.00	128,236.97	0.00
	27,634.65	0.00	3,095.42	0.00	30,730.07	0.00
SERVICIOS FINANCIEROS, BANCARIOS Y COMERCIALES	30,988.82	0.00	4,966.65	0.00	35,955.47	0.00
SERVICIOS DE INSTALACION, REPARACION, MANTENIMIENTO Y CONSERVACION	1,248,430.00	0.00	146,244.04	6,240.52	1,388,433.52	0.00
SERVICIOS DE COMUNICACION SOCIAL Y PUBLICIDAD	44,826.20	0.00	0.00	0.00	44,826.20	0.00
SERVICIOS DE TRASLADO Y VIATICOS	20,042.00	0.00	219.37	0.00	20,261.37	0.00
SERVICIOS OFICIALES	779,190.52	0.00	26,026.51	0.00	805,217.03	0.00
OTROS SERVICIOS GENERALES	220,573.78	0.00	9,678.29	0.00	230,252.07	0.00
<b>OTRAS AYUDAS</b>	<b>9,804,046.60</b>	<b>0.00</b>	<b>629,175.59</b>	<b>0.00</b>	<b>10,433,222.19</b>	<b>0.00</b>
<b>TRANSFERENCIAS AL RESTO DEL SECTOR PUBLICO</b>						
TRANSFERENCIAS A ENTIDADES FEDERATIVAS Y MUNICIPIOS	4,666,666.00	0.00	0.00	0.00	4,666,666.00	0.00
	4,666,666.00	0.00	0.00	0.00	4,666,666.00	0.00
<b>AYUDAS SOCIALES</b>						
AYUDAS SOCIALES A PERSONAS	307,525.00	0.00	51,000.00	0.00	358,525.00	0.00
AYUDAS SOCIALES A INSTITUCIONES	307,525.00	0.00	31,800.00	0.00	339,325.00	0.00
	0.00	0.00	19,200.00	0.00	19,200.00	0.00
<b>PENSIONES Y JUBILACIONES</b>						
JUBILACIONES	4,829,855.60	0.00	578,175.59	0.00	5,408,031.19	0.00
	4,829,855.60	0.00	578,175.59	0.00	5,408,031.19	0.00
<b>INTERESES, COMISIONES Y OTROS GASTOS DE LA DEUDA PÚBLICA</b>	<b>457,324.03</b>	<b>0.00</b>	<b>34,259.57</b>	<b>0.00</b>	<b>491,583.60</b>	<b>0.00</b>
<b>INTERESES DE LA DEUDA PÚBLICA</b>						
INTERESES DE LA DEUDA PÚBLICA INTERNA	457,324.03	0.00	34,259.57	0.00	491,583.60	0.00
	457,324.03	0.00	34,259.57	0.00	491,583.60	0.00
<b>CUENTAS DE ORDEN CONTABLES</b>						
<b>CUENTAS DE ORDEN PRESUPUESTARIAS</b>						
<b>LEY DE INGRESOS</b>						
LEY DE INGRESOS ESTIMADA	0.00	0.00	28,262,681.22	28,262,681.22	0.00	0.00
IMPUESTOS	103,128,185.33	0.00	0.00	0.00	103,128,185.33	0.00
DERECHOS	5,828,042.45	0.00	0.00	0.00	5,828,042.45	0.00
	4,720,294.01	0.00	0.00	0.00	4,720,294.01	0.00

*[Handwritten signature]*

*[Handwritten signature]*

*[Handwritten signature]*



**MUNICIPIO DE COQUIMATLAN, COL.**  
**Sistema Integral de Contabilidad Gubernamental**  
**BALANZA DE COMPROBACION**  
**DEL 1 DE OCTUBRE AL 31 DE OCTUBRE DE 2020**

Descripción	Saldo Anterior		Movimientos		Saldo Actual	
	Debe	Haber	Debe	Haber	Debe	Haber
<b>PRODUCTOS DE TIPO CORRIENTE</b>	228,103.86	0.00	0.00	0.00	228,103.86	0.00
<b>APROVECHAMIENTOS DE TIPO CORRIENTE</b>	189,067.01	0.00	0.00	0.00	189,067.01	0.00
<b>PARTICIPACIONES Y APORTACIONES.</b>	92,162,678.00	0.00	0.00	0.00	92,162,678.00	0.00
<b>LEY DE INGRESOS POR EJECUTAR</b>	0.00	23,552,696.31	12,636,698.95	1,494,641.66	0.00	12,410,639.02
<b>IMPUESTOS</b>	0.00	673,072.43	240,846.12	0.00	0.00	432,226.31
<b>DERECHOS</b>	0.00	1,027,405.03	234,313.02	0.00	0.00	793,092.01
<b>PRODUCTOS DE TIPO CORRIENTE</b>	0.00	44,453.89	16,081.86	0.00	0.00	28,372.03
<b>APROVECHAMIENTOS DE TIPO CORRIENTE</b>	180,172.43	0.00	1,059,810.35	0.00	1,239,982.78	0.00
<b>PARTICIPACIONES Y APORTACIONES.</b>	0.00	21,987,937.39	11,085,647.60	1,494,641.66	0.00	12,396,931.45
<b>MODIFICACIONES A LA LEY DE INGRESOS ESTIMADA</b>	4,363,991.10	0.00	0.00	0.00	4,363,991.10	0.00
<b>APROVECHAMIENTOS DE TIPO CORRIENTE</b>	1,882,666.00	0.00	0.00	0.00	1,882,666.00	0.00
<b>PARTICIPACIONES Y APORTACIONES.</b>	2,481,325.10	0.00	0.00	0.00	2,481,325.10	0.00
<b>LEY DE INGRESOS DEVENGADA</b>	0.00	0.00	14,131,340.61	14,131,340.61	0.00	0.00
<b>IMPUESTOS</b>	0.00	0.00	240,846.12	240,846.12	0.00	0.00
<b>DERECHOS</b>	0.00	0.00	234,313.02	234,313.02	0.00	0.00
<b>PRODUCTOS DE TIPO CORRIENTE</b>	0.00	0.00	16,081.86	16,081.86	0.00	0.00
<b>APROVECHAMIENTOS DE TIPO CORRIENTE</b>	0.00	0.00	1,059,810.35	1,059,810.35	0.00	0.00
<b>PARTICIPACIONES Y APORTACIONES.</b>	0.00	0.00	12,580,289.26	12,580,289.26	0.00	0.00
<b>LEY DE INGRESOS RECAUDADA</b>	0.00	83,939,480.12	1,494,641.66	12,636,698.95	0.00	95,081,537.41
<b>IMPUESTOS</b>	0.00	5,154,970.02	0.00	240,846.12	0.00	5,395,816.14
<b>DERECHOS</b>	0.00	3,692,888.98	0.00	234,313.02	0.00	3,927,202.00
<b>PRODUCTOS DE TIPO CORRIENTE</b>	0.00	183,649.97	0.00	16,081.86	0.00	199,731.83
<b>APROVECHAMIENTOS DE TIPO CORRIENTE</b>	0.00	2,251,905.44	0.00	1,059,810.35	0.00	3,311,715.79
<b>PARTICIPACIONES Y APORTACIONES.</b>	0.00	72,656,065.71	1,494,641.66	11,085,647.60	0.00	82,247,071.65
<b>PRESUPUESTO DE EGRESOS</b>	0.00	0.00	36,356,280.82	36,356,280.82	0.00	0.00
<b>PRESUPUESTO DE EGRESOS APROBADO</b>	0.00	103,128,185.33	0.00	0.00	0.00	103,128,185.33
<b>SERVICIOS PERSONALES</b>	0.00	59,223,411.86	0.00	0.00	0.00	59,223,411.86
<b>MATERIALES Y SUMINISTROS</b>	0.00	5,353,542.71	0.00	0.00	0.00	5,353,542.71
<b>SERVICIOS GENERALES</b>	0.00	9,152,719.13	0.00	0.00	0.00	9,152,719.13
<b>TRANSFERENCIAS, ASIGNACIONES, SUBSIDIOS Y OTRAS AYUDAS</b>	0.00	13,790,733.50	0.00	0.00	0.00	13,790,733.50
<b>BIENES MUEBLES, INMUEBLES E INTANGIBLES</b>	0.00	12,774.81	0.00	0.00	0.00	12,774.81
<b>INVERSION PUBLICA</b>	0.00	13,790,536.00	0.00	0.00	0.00	13,790,536.00
<b>DEUDA PUBLICA</b>	0.00	1,804,467.32	0.00	0.00	0.00	1,804,467.32
<b>PRESUPUESTO DE EGRESOS POR EJERCER</b>	33,663,283.26	0.00	4,253,451.82	9,667,066.99	28,249,668.09	0.00
<b>SERVICIOS PERSONALES</b>	19,965,879.62	0.00	2,883,084.34	6,437,510.41	16,411,453.55	0.00
<b>MATERIALES Y SUMINISTROS</b>	1,302,094.17	0.00	263,823.86	609,914.47	956,003.56	0.00

MUNICIPIO DE COQUIMATLAN, COL.  
Sistema Integral de Contabilidad Gubernamental

BALANZA DE COMPROBACION

DEL 1 DE OCTUBRE AL 31 DE OCTUBRE DE 2020

AYUNTAMIENTO CONSTITUCIONAL  
DE COQUIMATLAN, COL.  
2018-2021  
SECRETARIA

Descripción	Saldo Anterior		Movimientos		Saldo Actual	
	Debe	Haber	Debe	Haber	Debe	Haber
<b>SERVICIOS GENERALES</b>	5,191,637.30	0.00	706,802.09	1,450,187.21	4,448,252.18	0.00
TRANSFERENCIAS, ASIGNACIONES, SUBSIDIOS Y OTRAS AYUDAS	4,621,934.69	0.00	177,382.53	821,058.12	3,978,259.10	0.00
<b>BIENES MUEBLES, INMUEBLES E INTANGIBLES</b>	47,299.00	0.00	222,359.00	238,169.32	31,488.68	0.00
INVERSION PUBLICA	10,317,048.57	0.00	0.00	0.00	10,317,048.57	0.00
DEUDA PUBLICA	0.00	7,782,610.09	0.00	110,227.46	0.00	7,892,837.55
<b>MODIFICACIONES AL PRESUPUESTO DE EGRESOS APROBADO</b>	0.00	2,695,606.22	3,781,569.72	3,781,569.72	0.00	2,695,606.22
<b>SERVICIOS PERSONALES</b>	1,668,384.88	0.00	2,426,482.76	2,426,482.76	1,668,384.88	0.00
MATERIALES Y SUMINISTROS	1,023,730.93	0.00	266,357.05	261,843.86	1,028,244.12	0.00
SERVICIOS GENERALES	0.00	1,988,197.18	828,830.00	700,561.57	0.00	1,859,928.75
TRANSFERENCIAS, ASIGNACIONES, SUBSIDIOS Y OTRAS AYUDAS	0.00	635,247.79	191,882.53	177,382.53	0.00	620,747.79
<b>BIENES MUEBLES, INMUEBLES E INTANGIBLES</b>	0.00	498,083.19	47,299.00	215,299.00	0.00	666,083.19
INVERSION PUBLICA	0.00	2,441,354.10	0.00	0.00	0.00	2,441,354.10
DEUDA PUBLICA	175,160.23	0.00	20,718.38	0.00	195,878.61	0.00
<b>PRESUPUESTO DE EGRESOS COMPROMETIDO</b>	4,402,257.09	0.00	6,357,379.37	7,770,980.72	2,988,655.74	0.00
<b>SERVICIOS PERSONALES</b>	0.00	0.00	4,467,629.23	4,467,629.23	0.00	0.00
MATERIALES Y SUMINISTROS	0.00	0.00	345,537.42	345,537.42	0.00	0.00
SERVICIOS GENERALES	0.00	0.00	627,597.73	627,597.73	0.00	0.00
TRANSFERENCIAS, ASIGNACIONES, SUBSIDIOS Y OTRAS AYUDAS	0.00	0.00	629,175.59	629,175.59	0.00	0.00
<b>BIENES MUEBLES, INMUEBLES E INTANGIBLES</b>	0.00	0.00	197,930.32	197,930.32	0.00	0.00
INVERSION PUBLICA	4,402,257.09	0.00	0.00	1,413,601.35	2,988,655.74	0.00
DEUDA PUBLICA	0.00	0.00	89,509.08	89,509.08	0.00	0.00
<b>PRESUPUESTO DE EGRESOS DEVENGADO</b>	1,624,649.38	0.00	7,755,700.20	7,780,556.65	1,599,792.93	0.00
<b>SERVICIOS PERSONALES</b>	0.00	0.00	4,467,629.23	4,467,629.23	0.00	0.00
MATERIALES Y SUMINISTROS	307,744.14	0.00	343,557.42	425,863.16	225,438.40	0.00
SERVICIOS GENERALES	44,764.61	0.00	621,357.21	610,882.01	55,239.81	0.00
TRANSFERENCIAS, ASIGNACIONES, SUBSIDIOS Y OTRAS AYUDAS	0.00	0.00	629,175.59	629,175.59	0.00	0.00
<b>BIENES MUEBLES, INMUEBLES E INTANGIBLES</b>	22,835.00	0.00	190,870.32	143,896.23	69,809.09	0.00
INVERSION PUBLICA	0.00	0.00	1,413,601.35	1,413,601.35	0.00	0.00
DEUDA PUBLICA	1,249,305.63	0.00	89,509.08	89,509.08	1,249,305.63	0.00
<b>PRESUPUESTO DE EGRESOS EJERCIDO</b>	7,142,322.53	0.00	7,516,993.10	7,147,788.19	7,511,527.44	0.00
<b>SERVICIOS PERSONALES</b>	375,211.66	0.00	4,211,857.62	4,105,894.39	481,174.89	0.00
MATERIALES Y SUMINISTROS	277,211.41	0.00	426,306.74	88,505.88	615,012.27	0.00
SERVICIOS GENERALES	91,961.37	0.00	606,106.49	616,783.67	81,284.19	0.00



MUNICIPIO DE COQUIMATLÁN, COL.  
Sistema Integral de Contabilidad Gubernamental  
BALANZA DE COMPROBACION  
DEL 1 DE OCTUBRE AL 31 DE OCTUBRE DE 2020

Descripción	Saldo Anterior		Movimientos		Saldo Actual	
	Debe	Haber	Debe	Haber	Debe	Haber
TRANSFERENCIAS, ASIGNACIONES, SUBSIDIOS Y OTRAS AYUDAS	20,000.00	0.00	632,775.59	625,775.59	27,000.00	0.00
BIENES MUEBLES, INMUEBLES E INTANGIBLES	11,970.00	0.00	136,836.23	148,806.23	0.00	0.00
INVERSIÓN PÚBLICA	0.00	0.00	1,413,601.35	1,413,601.35	0.00	0.00
DEUDA PÚBLICA	6,365,968.09	0.00	89,509.08	148,421.08	6,307,056.09	0.00
<b>PRESUPUESTO DE EGRESOS PAGADO</b>	<b>58,991,279.29</b>	<b>0.00</b>	<b>6,691,186.61</b>	<b>208,318.55</b>	<b>65,474,147.35</b>	<b>0.00</b>
SERVICIOS PERSONALES	37,213,935.70	0.00	3,649,292.81	200,829.97	40,662,398.54	0.00
MATERIALES Y SUMINISTROS	2,442,762.06	0.00	88,505.88	2,423.58	2,528,844.36	0.00
SERVICIOS GENERALES	5,812,553.03	0.00	616,783.67	1,465.00	6,427,871.70	0.00
TRANSFERENCIAS, ASIGNACIONES, SUBSIDIOS Y OTRAS AYUDAS	9,784,046.60	0.00	625,775.59	3,600.00	10,406,222.19	0.00
BIENES MUEBLES, INMUEBLES E INTANGIBLES	428,754.00	0.00	148,806.23	0.00	577,560.23	0.00
INVERSIÓN PÚBLICA	1,512,584.44	0.00	1,413,601.35	0.00	2,926,185.79	0.00
DEUDA PÚBLICA	1,796,643.46	0.00	148,421.08	0.00	1,945,064.54	0.00

**CUENTAS DE CIERRE PRESUPUESTARIO**

TOTAL:


513,805,915.22    513,805,915.22    100,545,405.64    100,545,405.64    525,670,381.49    525,670,381.49



**MUNICIPIO DE COQUIMATLAN, COL.**  
 Sistema Integral de Contabilidad Gubernamental  
**ESTADO ANALITICO DE INGRESOS**  
**DEL 1 DE OCTUBRE AL 31 DE OCTUBRE DE 2020**



Análisis por: Clasificación Presupuestaria Clave Presupuestaria Rubro-Tipo-Clase-Conc	Est		PrM		Dev		Rec		PR	
	Oct-20	Oct-20	Oct-20	Oct-20	Oct-20	Oct-20	Oct-20	Oct-20	Oct-20	Oct-20
<b>01 IMPUESTOS</b>	167,179.37	167,179.37	167,179.37	167,179.37	240,846.12	240,846.12	240,846.12	240,846.12	240,846.12	-73,666.75
01 IMPUESTOS SOBRE LOS INGRESOS	0.00	0.00	0.00	0.00	0.00	0.00	0.00	0.00	0.00	0.00
01 IMPUESTO SOBRE ESPECTÁCULOS Y OTRAS DIVERSIONES PUBLICAS	0.00	0.00	0.00	0.00	0.00	0.00	0.00	0.00	0.00	0.00
06 PRESENTACIONES ARTISTICAS	0.00	0.00	0.00	0.00	0.00	0.00	0.00	0.00	0.00	0.00
09 OTROS ESPECTÁCULOS Y DIVERSIONES	0.00	0.00	0.00	0.00	0.00	0.00	0.00	0.00	0.00	0.00
02 IMPUESTOS SOBRE EL PATRIMONIO	148,259.49	148,259.49	148,259.49	148,259.49	217,035.36	217,035.36	217,035.36	217,035.36	217,035.36	-68,775.87
01 IMPUESTO PREDIAL	148,259.49	148,259.49	148,259.49	148,259.49	217,035.36	217,035.36	217,035.36	217,035.36	217,035.36	-68,775.87
01 IMPUESTO PREDIAL URBANO EDIFICADO	83,100.92	83,100.92	83,100.92	83,100.92	107,782.89	107,782.89	107,782.89	107,782.89	107,782.89	-24,681.97
02 IMPUESTO PREDIAL URBANO NO EDIFICADO	9,868.70	9,868.70	9,868.70	9,868.70	23,312.36	23,312.36	23,312.36	23,312.36	23,312.36	-13,443.66
03 IMPUESTO PREDIAL RÚSTICO	42,920.07	42,920.07	42,920.07	42,920.07	72,215.40	72,215.40	72,215.40	72,215.40	72,215.40	-29,295.33
04 IMPUESTO PREDIAL PARCELAS	2,461.66	2,461.66	2,461.66	2,461.66	4,126.80	4,126.80	4,126.80	4,126.80	4,126.80	-1,665.14
05 IMPUESTO PREDIAL CEMENTERIOS	11,263.97	11,263.97	11,263.97	11,263.97	12,599.92	12,599.92	12,599.92	12,599.92	12,599.92	-1,335.95
06 DESCUENTOS Y BONIFICACIONES POR PRONTO PAGO	0.00	0.00	0.00	0.00	0.00	0.00	0.00	0.00	0.00	0.00
08 DESCUENTOS Y BONIFICACIONES DISCAPACITADOS Y TERCERA EDAD	-1,355.83	-1,355.83	-1,355.83	-1,355.83	-3,002.01	-3,002.01	-3,002.01	-3,002.01	-3,002.01	1,646.18
09 OTROS DESCUENTOS Y BONIFICACIONES	0.00	0.00	0.00	0.00	0.00	0.00	0.00	0.00	0.00	0.00
03 IMPUESTOS SOBRE LA PRODUCCIÓN, EL CONSUMO Y LAS TRANSACCIONES	11,436.27	11,436.27	11,436.27	11,436.27	16,088.46	16,088.46	16,088.46	16,088.46	16,088.46	-4,652.19
01 IMPUESTO SOBRE TRANSMISIONES PATRIMONIALES	11,436.27	11,436.27	11,436.27	11,436.27	16,088.46	16,088.46	16,088.46	16,088.46	16,088.46	-4,652.19
07 ACCESORIOS DE IMPUESTOS	7,483.61	7,483.61	7,483.61	7,483.61	7,722.30	7,722.30	7,722.30	7,722.30	7,722.30	-238.69
01 ACCESORIOS DE IMPUESTO PREDIAL	7,483.61	7,483.61	7,483.61	7,483.61	7,722.30	7,722.30	7,722.30	7,722.30	7,722.30	-238.69
01 GASTOS DE EJECUCIÓN	3,475.05	3,475.05	3,475.05	3,475.05	0.00	0.00	0.00	0.00	0.00	3,475.05
02 MULTAS	0.00	0.00	0.00	0.00	0.00	0.00	0.00	0.00	0.00	0.00
03 RECARGOS	53,935.41	53,935.41	53,935.41	53,935.41	2,085.12	2,085.12	2,085.12	2,085.12	2,085.12	-2,085.12
05 HONORARIOS DE NOTIFICACIÓN	128.99	128.99	128.99	128.99	84,430.77	84,430.77	84,430.77	84,430.77	84,430.77	-30,495.36
06 DESCUENTOS EN RECARGOS	-50,055.84	-50,055.84	-50,055.84	-50,055.84	0.00	0.00	0.00	0.00	0.00	128.99
<b>04 DERECHOS</b>	399,362.50	399,362.50	399,362.50	399,362.50	234,313.02	234,313.02	234,313.02	234,313.02	234,313.02	165,049.48
01 DERECHOS POR EL USO, GOCE, APROVECHAMIENTO O EXPLOTACIÓN DE BIENES DE DOMINIO PÚBLICO	16,660.90	16,660.90	16,660.90	16,660.90	16,027.91	16,027.91	16,027.91	16,027.91	16,027.91	632.99
01 USO DE VÍAS Y ÁREAS PÚBLICAS	16,660.90	16,660.90	16,660.90	16,660.90	16,027.91	16,027.91	16,027.91	16,027.91	16,027.91	632.99
01 ESTACIONAMIENTO AUTOMÓVILES DE SITIO	0.00	0.00	0.00	0.00	0.00	0.00	0.00	0.00	0.00	0.00
04 ESTACIONAMIENTO PÚBLICO DE PROPIEDAD MUNICIPAL	166.00	166.00	166.00	166.00	0.00	0.00	0.00	0.00	0.00	166.00
06 USO PARA PUESTOS FIJOS, SEMIFIJOS, AMBULANTES Y TIANGUIS	16,494.90	16,494.90	16,494.90	16,494.90	14,464.07	14,464.07	14,464.07	14,464.07	14,464.07	2,030.83
08 OTROS NO ESPECIFICADOS	0.00	0.00	0.00	0.00	1,563.84	1,563.84	1,563.84	1,563.84	1,563.84	-1,563.84
03 DERECHOS POR PRESTACIÓN DE SERVICIOS	162,081.11	162,081.11	162,081.11	162,081.11	78,045.80	78,045.80	78,045.80	78,045.80	78,045.80	84,035.31
02 ALUMBRADO PÚBLICO	127,663.66	127,663.66	127,663.66	127,663.66	15,757.22	15,757.22	15,757.22	15,757.22	15,757.22	111,906.44
01 RECAUDACION CFE	127,663.66	127,663.66	127,663.66	127,663.66	0.00	0.00	0.00	0.00	0.00	127,663.66
02 RECAUDACION TESORERIA	0.00	0.00	0.00	0.00	15,757.22	15,757.22	15,757.22	15,757.22	15,757.22	-15,757.22



MUNICIPIO DE COQUIMATLAN, COL.  
Sistema Integral de Contabilidad Gubernamental  
ESTADO ANALITICO DE INGRESOS  
DEL 1 DE OCTUBRE AL 31 DE OCTUBRE DE 2020

Clave Presupuestaria	Rubro	Est	Oct-Oct	PtM	Oct-Oct	Dev	Oct-Oct	Rec	Oct-Oct	PtR	Oct-Oct
03 ASEO PÚBLICO		0.00		0.00		0.00		0.00		0.00	
04 CEMENTERIOS		2,364.20		2,364.20		16,941.60		16,941.60		-14,577.40	
05 RASTRO		32,053.25		32,053.25		45,346.98		45,346.98		-13,293.73	
04 OTROS DERECHOS		220,620.49		220,620.49		140,239.31		140,239.31		80,381.18	
01 LICENCIAS, PERMISOS, AUTORIZACIONES Y REFERENDOS		127,738.88		127,738.88		23,789.43		23,789.43		103,949.45	
01 PERMISOS DE CONSTRUCCIÓN		0.00		0.00		781.92		781.92		-781.92	
06 PERMISO PARA DEMOLICIÓN		0.00		0.00		0.00		0.00		0.00	
06 PERMISO PARA BARDEOS		264.00		264.00		138.57		138.57		125.43	
09 OTROS PERMISOS DE CONTRUCCIÓN		235.13		235.13		347.52		347.52		-112.39	
10 ALINEAMIENTOS		504.62		504.62		1,446.29		1,446.29		-941.67	
11 DESIGNACIÓN DE NÚMERO OFICIAL		449.05		449.05		2,432.64		2,432.64		-1,983.59	
13 DICTAMEN DE VOCACIÓN DE SUELO		3,013.55		3,013.55		1,576.86		1,576.86		1,436.69	
15 LICENCIA PARA ROMPER PAVIMENTOS, BANQUETAS O MACHUELOS.		0.00		0.00		1,042.56		1,042.56		-1,042.56	
16 AUTORIZACIÓN DE PROGRAMA PARCIAL DE URBANIZACIÓN		123,272.53		123,272.53		0.00		0.00		123,272.53	
20 LICENCIA DE URBANIZACIÓN		0.00		0.00		8,509.81		8,509.81		-8,509.81	
22 SUPERVISIÓN DE OBRAS		0.00		0.00		0.00		0.00		0.00	
23 INCORPORACIÓN MUNICIPAL		0.00		0.00		189.40		189.40		-189.40	
24 CERTIFICADO DE HABITABILIDAD.		0.00		0.00		0.00		0.00		0.00	
25 INSCRIPCIÓN O REFERENDO COMO PERITO DE OBRA.		0.00		0.00		2,476.08		2,476.08		-2,476.08	
27 INSCRIPCIÓN O REG. DE TITULOS, DOCUMENTOS PUBLICOS		0.00		0.00		4,847.78		4,847.78		-4,847.78	
02 ANUNCIOS Y PUBLICIDAD		0.00		0.00		0.00		0.00		0.00	
01 PUBLICIDAD PERMANENTE		0.00		0.00		0.00		0.00		0.00	
03 BEBIDAS ALCOHOLICAS		47,874.79		47,874.79		49,087.20		49,087.20		-1,212.41	
01 EXPEDICIÓN DE LICENCIAS PARA FUNCIONAMIENTO DE ESTABLECIMIENTO		30,723.02		30,723.02		1,476.96		1,476.96		29,246.06	
02 REFERENDO DE ANUAL DE LICENCIA		6,608.49		6,608.49		17,376.00		17,376.00		-10,767.51	
03 CAMBIO DE DOMICILIO		0.00		0.00		0.00		0.00		0.00	
04 CAMBIO DE PROPIETARIO		0.00		0.00		0.00		0.00		0.00	
05 HORAS EXTRAS		7,803.69		7,803.69		8,514.24		8,514.24		-710.55	
07 PERMISO PARA FUNCIONAMIENTO TEMPORAL		2,739.59		2,739.59		21,720.00		21,720.00		-18,980.41	
05 REGISTROS, CERTIFICACIONES Y LEGALIZACIONES		24,680.24		24,680.24		37,219.40		37,219.40		-12,539.16	
01 EN OFICINAS		17,433.78		17,433.78		27,454.08		27,454.08		-10,020.30	
02 A DOMICILIO		1,992.43		1,992.43		0.00		0.00		1,992.43	
03 DIVORCIOS		5,254.03		5,254.03		9,765.32		9,765.32		-4,511.29	
06 CATASTRO		13,060.67		13,060.67		25,715.27		25,715.27		-12,654.60	
01 COPIAS E IMPRESIONES		0.00		0.00		399.65		399.65		-399.65	

*[Handwritten signature]*

*[Handwritten signature]*

*[Handwritten signature]*



**MUNICIPIO DE COQUIMATLAN, COL.**  
**Sistema Integral de Contabilidad Gubernamental**  
**ESTADO ANALITICO DE INGRESOS**  
**DEL 1 DE OCTUBRE AL 31 DE OCTUBRE DE 2020**

Clave Presupuestaria	Rubro-Tipo-Clase-Conc	Descripción	Est		PRM		Dev		Rec		PR	
			Oct-Oct	Oct-Oct	Oct-Oct	Oct-Oct	Oct-Oct	Oct-Oct	Oct-Oct	Oct-Oct	Oct-Oct	Oct-Oct
Análisis por: Clasificación por Rubros de Ingresos												
<b>02 INFORMES Y CERTIFICACIONES DE CATASTRO</b>												
<b>03 AVALUOS, ASIGNACION DE CLAVES Y MEDICIONES</b>												
<b>04 FUSIONES, SUBDIVISIONES, RELOTIFICACIONES, CESIONES Y REGISTROS</b>												
<b>07 ECOLOGÍA</b>												
<b>01 DICTÁMEN DE FACTIBILIDAD</b>												
<b>03 AUTORIZACIÓN PARA PODA O DERRIBO DE ÁRBOL</b>												
<b>08 DIVERSAS CERTIFICACIONES</b>												
<b>02 CERTIFICACIÓN DE RESIDENCIA</b>												
<b>04 CONSTANCIAS</b>												
<b>05 REGISTRO DEL RIESGO DE SINIESTRALIDAD</b>												
<b>05 PRODUCTOS</b>												
<b>01 PRODUCTOS DERIVADOS DEL USO Y APROVECHAMIENTO DE BIENES NO SUJETOS A RÉGIMEN DE DOMINIO PÚBLICO</b>												
<b>03 FORMAS IMPRESAS</b>												
<b>03 OTROS PRODUCTOS QUE GENERAN INGRESOS CORRIENTES</b>												
<b>01 RENDIMIENTOS GENERADOS DE GASTO CORRIENTE</b>												
<b>02 RENDIMIENTOS GENERADOS DE FAIS</b>												
<b>03 RENDIMIENTOS GENERADOS DE FORTAMUN</b>												
<b>06 APROVECHAMIENTOS</b>												
<b>01 APROVECHAMIENTOS</b>												
<b>02 MULTAS</b>												
<b>01 MULTAS POR FALTAS A LA REGLAMENTACIÓN MUNICIPAL</b>												
<b>04 DESCUENTO DE MULTAS</b>												
<b>03 INDEMNIZACIONES</b>												
<b>09 OTROS APROVECHAMIENTOS</b>												
<b>05 APOYOS</b>												
<b>08 PARTICIPACIONES, APORTACIONES, CONVENIOS, INCENTIVOS DERIVADOS DE LA COLABORACIÓN FISCAL Y FONDOS DISTINTOS DE APORTACIONES</b>												
<b>01 PARTICIPACIONES</b>												
<b>01 FONDO GENERAL DE PARTICIPACIONES</b>												
<b>02 FONDO DE FOMENTO MUNICIPAL</b>												
<b>03 TENENCIA</b>												
<b>04 ISAN</b>												
<b>05 IEPS</b>												



**MUNICIPIO DE COQUIMATLAN, COL.**  
**Sistema Integral de Contabilidad Gubernamental**  
**ESTADO ANALITICO DE INGRESOS**  
**DEL 1 DE OCTUBRE AL 31 DE OCTUBRE DE 2020**

Clave Presupuestaria	Descripción	Est Oct-Oct	PrM Oct-Oct	Dev Oct-Oct	Rec Oct-Oct	PrR Oct-Oct
Rubro-Tipo-Clase-Conc						
06 FONDO DE FISCALIZACIÓN		165,627.58	165,627.58	201,554.81	201,554.81	-35,927.23
07 IEPS GASOLINA Y DIESEL		175,251.33	175,251.33	0.00	0.00	175,251.33
09 PARTICIPACION ARTICULO 3-B LEY DE COORDINACION FISCAL FEDERAL		213,862.00	213,862.00	497,090.00	497,090.00	-283,228.00
10 ISR ENAJENACION DE BIENES INMUEBLES		0.00	0.00	0.00	0.00	0.00
02 APORTACIONES		2,388,174.66	2,457,435.98	4,158,635.00	4,158,635.00	-1,701,199.02
01 FONDO DE APORTACIÓN PARA LA INFRAESTRUCTURA SOCIAL		1,149,211.33	1,215,141.74	2,916,341.00	2,916,341.00	-1,701,199.26
01 FAIS DEL EJERCICIO		1,149,211.33	1,215,141.74	2,916,341.00	2,916,341.00	-1,701,199.26
02 FONDO DE APORTACIÓN PARA EL FORTALECIMIENTO DE LOS MUNICIPIOS		1,238,963.33	1,242,294.24	1,242,294.00	1,242,294.00	0.24
01 FORTAMUN DEL EJERCICIO		1,238,963.33	1,242,294.24	1,242,294.00	1,242,294.00	0.24
03 CONVENIOS		0.00	0.00	0.00	0.00	0.00
06 CONVENIOS DE PROGRAMAS FEDERALES		0.00	0.00	0.00	0.00	0.00
29 PROGRAMA PROAGUA APARTADU RURAL APARURAL 2020		0.00	0.00	0.00	0.00	0.00
<b>TOTAL:</b>		<b>8,277,593.04</b>	<b>8,346,854.36</b>	<b>11,142,057.29</b>	<b>11,142,057.29</b>	<b>-2,795,202.93</b>


*[Handwritten signature]*

*[Handwritten signature]*

MUNICIPIO DE COQUIMATLÁN, COL.  
Sistema Integral de Contabilidad Gubernamental  
ESTADO ANALITICO DEL EJERCICIO DEL PRESUPUESTO DE EGRESOS

DEL 1 DE OCTUBRE AL 31 DE OCTUBRE DE 2020

Análisis por:	Objeto del Gasto	Apr	Oct-Oct	PrM	Oct-Oct	Dpc	Oct-Oct	Dev	Oct-Oct	Eje	Oct-Oct	Pag	Oct-Oct	SEje	Oct-Oct
Clave Presupuestaria	Descripción														
Cap-Con-Pgen-PEsp															
<b>01 SERVICIOS PERSONALES</b>		<b>3,779,486.42</b>		<b>3,554,483.07</b>			<b>57.00</b>	<b>3,554,426.07</b>		<b>3,554,426.07</b>		<b>3,448,462.84</b>		<b>57.00</b>	
01 REMUNERACIONES AL PERSONAL DE CARACTER PERMANENTE		2,260,593.75		2,168,104.75			0.00	2,168,104.75		2,168,104.75		2,168,104.75		0.00	
01 DIETAS		12,574.00		19,574.00			0.00	19,574.00		19,574.00		19,574.00		0.00	
02 COMPENSACIONES		12,574.00		19,574.00			0.00	19,574.00		19,574.00		19,574.00		0.00	
03 SUELDOS BASE AL PERSONAL PERMANENTE		2,248,019.75		2,148,530.75			0.00	2,148,530.75		2,148,530.75		2,148,530.75		0.00	
01 SUELDO		1,661,258.24		1,638,741.98			0.00	1,638,741.98		1,638,741.98		1,638,741.98		0.00	
02 SOBRE SUELDO		405,267.95		353,687.99			0.00	353,687.99		353,687.99		353,687.99		0.00	
03 QUINQUENIOS		181,493.56		156,100.78			0.00	156,100.78		156,100.78		156,100.78		0.00	
03 REMUNERACIONES ADICIONALES Y ESPECIALES		349,023.92		253,754.85			57.00	253,697.85		253,697.85		253,697.85		57.00	
02 PRIMAS DE VACACIONES, DOMINICAL Y GRATIFICACIÓN DE FIN DE AÑO		87,971.50		20,647.92			0.00	20,647.92		20,647.92		20,647.92		0.00	
01 PRIMA VACACIONAL		13,737.00		3,000.00			0.00	3,000.00		3,000.00		3,000.00		0.00	
03 PRIMA DE RIESGO		10,000.00		8,000.00			0.00	8,000.00		8,000.00		8,000.00		0.00	
05 AGUINALDO		0.00		9,647.92			0.00	9,647.92		9,647.92		9,647.92		0.00	
06 CANASTA NAVIDEÑA		21,411.50		0.00			0.00	0.00		0.00		0.00		0.00	
07 CUESTA ENERO		21,411.50		0.00			0.00	0.00		0.00		0.00		0.00	
09 AYUDA FIN DE AÑO		21,411.50		0.00			0.00	0.00		0.00		0.00		0.00	
04 COMPENSACIONES		261,052.42		233,106.93			57.00	233,049.93		233,049.93		233,049.93		57.00	
01 COMPENSACIONES		261,052.42		223,680.83			57.00	223,623.83		223,623.83		223,623.83		57.00	
02 ESTÍMULOS ESPECIALES		0.00		9,426.10			0.00	9,426.10		9,426.10		9,426.10		0.00	
04 SEGURIDAD SOCIAL		263,421.81		296,217.29			0.00	296,217.29		296,217.29		296,217.29		0.00	
01 APORTACIONES DE SEGURIDAD SOCIAL		263,421.81		296,217.29			0.00	296,217.29		296,217.29		296,217.29		0.00	
01 CUOTAS AL IMSS		219,375.49		258,124.67			0.00	258,124.67		258,124.67		258,124.67		0.00	
02 PREVISIÓN SOCIAL MÚLTIPLE		44,046.32		38,092.62			0.00	38,092.62		38,092.62		38,092.62		0.00	
05 OTRAS PRESTACIONES SOCIALES Y ECONOMICAS		746,423.51		681,043.62			0.00	681,043.62		681,043.62		677,809.13		0.00	
01 CUOTAS PARA EL FONDO DE AHORRO Y FONDO DE TRABAJO		200,219.89		259,512.93			0.00	259,512.93		259,512.93		256,278.44		0.00	
01 FONDO DE AHORRO		48,804.57		42,376.58			0.00	42,376.58		42,376.58		42,376.58		0.00	
02 FONDO DE PENSIONES		109,415.32		175,136.35			0.00	175,136.35		175,136.35		171,901.86		0.00	
03 LAUDOS		42,000.00		42,000.00			0.00	42,000.00		42,000.00		42,000.00		0.00	
04 PRESTACIONES CONTRACTUALES		546,203.62		421,530.69			0.00	421,530.69		421,530.69		421,530.69		0.00	
03 APOYO PARA ADQUISICIÓN DE LENTES		1,323.48		0.00			0.00	0.00		0.00		0.00		0.00	
09 AYUDA DE TRANSPORTE		82,393.20		69,687.86			0.00	69,687.86		69,687.86		69,687.86		0.00	
10 AYUDA PARA RENTA		67,364.86		58,258.64			0.00	58,258.64		58,258.64		58,258.64		0.00	
17 BECAS		32,827.37		29,217.09			0.00	29,217.09		29,217.09		29,217.09		0.00	
24 BONO DE ASISTENCIA PERFECTA		135,647.96		115,290.47			0.00	115,290.47		115,290.47		115,290.47		0.00	
25 BONO DE CUMPLEAÑOS		2,100.00		700.00			0.00	700.00		700.00		700.00		0.00	
26 BONO DE EFICIENCIA		0.00		-34,212.00			0.00	-34,212.00		-34,212.00		-34,212.00		0.00	



MUNICIPIO DE COQUIMATLAN, COL. Sistema Integral de Contabilidad Gubernamental ESTADO ANALITICO DEL EJERCICIO DEL PRESUPUESTO DE EGRESOS

DEL 1 DE OCTUBRE AL 31 DE OCTUBRE DE 2020

Clave Presupuestaria	Objeto del Gasto	Apr	Oct-Oct	PrM	Oct-Oct	DpC	Oct-Oct	Dev	Oct-Oct	Eje	Oct-Oct	Pag	Oct-Oct	SEje	Oct-Oct
29	BONO DE LA SECRETARIA	0.00	13,622.40	0.00	13,622.40	0.00	13,622.40	0.00	13,622.40	13,622.40	13,622.40	13,622.40	13,622.40	0.00	0.00
32	BONO DIA DE LA MADRE	0.00	29,211.78	0.00	29,211.78	0.00	29,211.78	0.00	29,211.78	29,211.78	29,211.78	29,211.78	29,211.78	0.00	0.00
35	BONO DIA DEL PADRE	0.00	-14,716.62	0.00	-14,716.62	0.00	-14,716.62	0.00	-14,716.62	-14,716.62	-14,716.62	-14,716.62	-14,716.62	0.00	0.00
36	BONO ECONOMICO PARA LA FERIA	24,329.25	0.00	0.00	0.00	0.00	0.00	0.00	0.00	0.00	0.00	0.00	0.00	0.00	0.00
46	CANASTA BASICA	192,668.20	148,639.56	148,639.56	148,639.56	0.00	148,639.56	0.00	148,639.56	148,639.56	148,639.56	148,639.56	148,639.56	0.00	0.00
54	GUARDERIA	7,549.30	5,831.51	5,831.51	5,831.51	0.00	5,831.51	0.00	5,831.51	5,831.51	5,831.51	5,831.51	5,831.51	0.00	0.00
07	PAGO DE ESTIMULOS A SERVIDORES PUBLICOS	160,023.43	155,362.56	155,362.56	155,362.56	0.00	155,362.56	0.00	155,362.56	155,362.56	155,362.56	155,362.56	155,362.56	0.00	0.00
01	ESTIMULOS	160,023.43	155,362.56	155,362.56	155,362.56	0.00	155,362.56	0.00	155,362.56	155,362.56	155,362.56	155,362.56	155,362.56	0.00	0.00
02	GASTOS DE REPRESENTACION	160,023.43	155,362.56	155,362.56	155,362.56	0.00	155,362.56	0.00	155,362.56	155,362.56	155,362.56	155,362.56	155,362.56	0.00	0.00
02	MATERIALES Y SUMINISTROS	464,449.90	341,577.42	341,577.42	341,577.42	0.00	341,577.42	0.00	341,577.42	423,883.16	423,883.16	86,082.30	86,082.30	0.00	0.00
01	MATERIALES DE ADMINISTRACION, EMISION DE DOCUMENTOS Y ARTICULOS OFICIALES	46,909.28	29,956.53	29,956.53	29,956.53	0.00	29,956.53	0.00	29,956.53	36,300.00	36,300.00	35,640.41	35,640.41	0.00	0.00
01	MATERIALES, ÚTILES Y EQUIPOS MENORES DE OFICINA	46,909.28	29,956.53	29,956.53	29,956.53	0.00	29,956.53	0.00	29,956.53	36,300.00	36,300.00	35,640.41	35,640.41	0.00	0.00
01	MATERIAL Y ÚTILES DE OFICINA	32,581.40	22,066.42	22,066.42	22,066.42	0.00	22,066.42	0.00	22,066.42	16,874.41	16,874.41	17,023.46	17,023.46	0.00	0.00
02	MATERIAL DE LIMPIEZA	0.00	2,077.00	2,077.00	2,077.00	0.00	2,077.00	0.00	2,077.00	1,610.00	1,610.00	9,696.87	9,696.87	0.00	0.00
03	MATERIAL DE IMPRESION Y REPRODUCCION	1,148.40	1,420.51	1,420.51	1,420.51	0.00	1,420.51	0.00	1,420.51	3,949.51	3,949.51	2,499.51	2,499.51	0.00	0.00
04	MATERIAL Y ÚTILES DE IMPRESION	3,179.48	4,392.60	4,392.60	4,392.60	0.00	4,392.60	0.00	4,392.60	13,866.08	13,866.08	6,420.57	6,420.57	0.00	0.00
06	EQUIPOS MENORES DE OFICINA	10,000.00	0.00	0.00	0.00	0.00	0.00	0.00	0.00	0.00	0.00	0.00	0.00	0.00	0.00
04	MATERIALES Y ARTICULOS DE CONSTRUCCION Y DE REPARACION	4,982.16	13,617.17	13,617.17	13,617.17	0.00	13,617.17	0.00	13,617.17	8,303.45	8,303.45	11,586.59	11,586.59	0.00	0.00
06	MATERIAL ELÉCTRICO Y ELECTRÓNICO	4,982.16	13,617.17	13,617.17	13,617.17	0.00	13,617.17	0.00	13,617.17	8,303.45	8,303.45	11,586.59	11,586.59	0.00	0.00
01	MATERIAL ELÉCTRICO Y ELECTRÓNICO PARA OFICINAS ADMINISTRATIVAS	537.97	3,713.66	3,713.66	3,713.66	0.00	3,713.66	0.00	3,713.66	6,241.65	6,241.65	3,296.66	3,296.66	0.00	0.00
02	MATERIAL ELÉCTRICO PARA EL SISTEMA DE ALUMBRADO PÚBLICO	4,444.19	9,903.51	9,903.51	9,903.51	0.00	9,903.51	0.00	9,903.51	2,061.80	2,061.80	8,289.93	8,289.93	0.00	0.00
05	PRODUCTOS QUIMICOS, FARMACEUTICOS Y DE LABORATORIO	3,795.00	1,674.50	1,674.50	1,674.50	0.00	1,674.50	0.00	1,674.50	8,835.64	8,835.64	8,835.64	8,835.64	0.00	0.00
02	FERTILIZANTES, PESTICIDAS Y OTROS AGROQUÍMICOS	3,795.00	1,410.00	1,410.00	1,410.00	0.00	1,410.00	0.00	1,410.00	1,410.00	1,410.00	1,410.00	1,410.00	0.00	0.00
01	HERBICIDAS Y PLAGUICIDAS.	3,795.00	1,410.00	1,410.00	1,410.00	0.00	1,410.00	0.00	1,410.00	1,410.00	1,410.00	1,410.00	1,410.00	0.00	0.00
03	MEDICINAS Y PRODUCTOS FARMACÉUTICOS	0.00	264.50	264.50	264.50	0.00	264.50	0.00	264.50	7,425.64	7,425.64	7,425.64	7,425.64	0.00	0.00
01	MEDICINAS Y PRODUCTOS FARMACÉUTICOS DE APLICACION HUMANA Y ANIMAL.	0.00	264.50	264.50	264.50	0.00	264.50	0.00	264.50	7,425.64	7,425.64	7,425.64	7,425.64	0.00	0.00
06	COMBUSTIBLES, LUBRICANTES Y ADITIVOS	247,395.80	274,779.72	274,779.72	274,779.72	0.00	274,779.72	0.00	274,779.72	346,436.96	346,436.96	7,602.82	7,602.82	0.00	0.00
01	COMBUSTIBLES, LUBRICANTES Y ADITIVOS	247,395.80	274,779.72	274,779.72	274,779.72	0.00	274,779.72	0.00	274,779.72	346,436.96	346,436.96	7,602.82	7,602.82	0.00	0.00
01	GASOLINA	247,395.80	274,779.72	274,779.72	274,779.72	0.00	274,779.72	0.00	274,779.72	346,436.96	346,436.96	7,602.82	7,602.82	0.00	0.00
07	VESTUARIO, BLANCOS, PRENDAS DE PROTECCION Y ARTICULOS DEPORTIVOS	152,792.67	3,195.57	3,195.57	3,195.57	0.00	3,195.57	0.00	3,195.57	8,486.68	8,486.68	7,722.68	7,722.68	0.00	0.00
01	VESTUARIO Y UNIFORMES	141,500.00	1,800.00	1,800.00	1,800.00	0.00	1,800.00	0.00	1,800.00	3,285.00	3,285.00	3,285.00	3,285.00	0.00	0.00
01	UNIFORMES	141,500.00	1,800.00	1,800.00	1,800.00	0.00	1,800.00	0.00	1,800.00	3,285.00	3,285.00	3,285.00	3,285.00	0.00	0.00
02	PRENDAS DE SEGURIDAD Y PROTECCION PERSONAL	11,292.67	*1,395.57	*1,395.57	*1,395.57	0.00	*1,395.57	0.00	*1,395.57	5,201.68	5,201.68	4,437.68	4,437.68	0.00	0.00



**MUNICIPIO DE COQUIMATLAN, COL.**  
 Sistema Integral de Contabilidad Gubernamental  
**ESTADO ANALITICO DEL EJERCICIO DEL PRESUPUESTO DE EGRESOS**

**DEL 1 DE OCTUBRE AL 31 DE OCTUBRE DE 2020**

Clave Presupuestaria Cap-Con-Pgen-PEsp	Objeto de Gasto F-Descripción	Apr		PrM		DpC		Dev		Eje		Pag		Sfje		Oct-Oct
		Oct-Oct	0.00	Oct-Oct	0.00	Oct-Oct	0.00	Oct-Oct	0.00	Oct-Oct	0.00	Oct-Oct	0.00	Oct-Oct	0.00	
01	ROPA Y EQUIPO DE SEGURIDAD	11,292.67	0.00	1,395.57	0.00	0.00	0.00	1,395.57	0.00	5,201.68	4,437.68	0.00	0.00	0.00	0.00	
08	MATERIALES Y SUMINISTROS PARA SEGURIDAD	0.00	0.00	14,914.00	0.00	0.00	0.00	14,914.00	0.00	11,745.00	11,745.00	0.00	0.00	0.00	0.00	
02	MATERIALES DE SEGURIDAD PÚBLICA	0.00	0.00	14,914.00	0.00	0.00	0.00	14,914.00	0.00	11,745.00	11,745.00	0.00	0.00	0.00	0.00	
02	OTROS MATERIALES DE SEGURIDAD PÚBLICA	0.00	0.00	14,914.00	0.00	0.00	0.00	14,914.00	0.00	11,745.00	11,745.00	0.00	0.00	0.00	0.00	
09	HERRAMIENTAS, REFACCIONES Y ACCESORIOS MENORES	8,574.99	0.00	3,439.93	0.00	0.00	0.00	3,439.93	0.00	3,775.43	2,949.16	0.00	0.00	0.00	0.00	
04	REFACCIONES Y ACCESORIOS MENORES DE EQUIPO DE CÓMPUTO Y TECNOLOGÍAS DE LA INFORMACIÓN	0.00	0.00	2,645.43	0.00	0.00	0.00	2,645.43	0.00	2,645.43	2,645.43	0.00	0.00	0.00	0.00	
01	REFACCIONES Y ACCESORIOS MENORES PARA EQUIPOS DE COMPUTO	0.00	0.00	2,645.43	0.00	0.00	0.00	2,645.43	0.00	2,645.43	2,645.43	0.00	0.00	0.00	0.00	
06	REFACCIONES Y ACCESORIOS MENORES DE EQUIPO DE TRANSPORTE	8,574.99	0.00	360.00	0.00	0.00	0.00	360.00	0.00	0.00	197.23	0.00	0.00	0.00	0.00	
01	REFACCIONES Y ACCESORIOS MENORES DE EQUIPO DE TRANSPORTE	8,574.99	0.00	360.00	0.00	0.00	0.00	360.00	0.00	0.00	197.23	0.00	0.00	0.00	0.00	
09	REFACCIONES Y ACCESORIOS MENORES OTROS BIENES MUEBLES	0.00	0.00	434.50	0.00	0.00	0.00	434.50	0.00	1,130.00	106.50	0.00	0.00	0.00	0.00	
01	OTRAS REFACCIONES Y ACCESORIOS MENORES	0.00	0.00	434.50	0.00	0.00	0.00	434.50	0.00	1,130.00	106.50	0.00	0.00	0.00	0.00	
03	SERVICIOS GENERALES	1,355,477.43	0.00	615,116.69	0.00	0.00	0.00	615,116.69	0.00	604,641.49	615,318.67	0.00	0.00	0.00	0.00	
01	SERVICIOS BASICOS	663,526.48	0.00	422,267.00	0.00	0.00	0.00	422,267.00	0.00	422,267.00	422,267.00	0.00	0.00	0.00	0.00	
01	ENERGÍA ELÉCTRICA	619,096.49	0.00	385,281.00	0.00	0.00	0.00	385,281.00	0.00	385,281.00	385,281.00	0.00	0.00	0.00	0.00	
01	ENERGÍA ELÉCTRICA DE OFICINAS ADMINISTRATIVAS	0.00	0.00	58,237.00	0.00	0.00	0.00	58,237.00	0.00	58,237.00	58,237.00	0.00	0.00	0.00	0.00	
02	ENERGÍA ELÉCTRICA DE ALUMBRADO PÚBLICO	619,096.49	0.00	327,044.00	0.00	0.00	0.00	327,044.00	0.00	327,044.00	327,044.00	0.00	0.00	0.00	0.00	
04	TELEFONÍA TRADICIONAL	22,596.66	0.00	15,184.00	0.00	0.00	0.00	15,184.00	0.00	15,184.00	15,184.00	0.00	0.00	0.00	0.00	
01	SERVICIO TELEFÓNICO CONVENCIONAL	22,596.66	0.00	15,184.00	0.00	0.00	0.00	15,184.00	0.00	15,184.00	15,184.00	0.00	0.00	0.00	0.00	
07	SERVICIOS DE ACCESO A INTERNET REDES Y PROCESAMIENTO DE INFORMACIÓN	21,833.33	0.00	21,802.00	0.00	0.00	0.00	21,802.00	0.00	21,802.00	21,802.00	0.00	0.00	0.00	0.00	
05	MANEJO Y ADMINISTRACIÓN DE SERVIDORES	21,833.33	0.00	21,802.00	0.00	0.00	0.00	21,802.00	0.00	21,802.00	21,802.00	0.00	0.00	0.00	0.00	
02	SERVICIOS DE ARRENDAMIENTO	14,943.60	0.00	8,859.93	0.00	0.00	0.00	8,859.93	0.00	8,859.93	8,859.93	0.00	0.00	0.00	0.00	
02	ARRENDAMIENTO DE EDIFICIOS	8,750.00	0.00	8,750.00	0.00	0.00	0.00	8,750.00	0.00	8,750.00	8,750.00	0.00	0.00	0.00	0.00	
03	ARRENDAMIENTO DE EDIFICIOS PARA OFICINAS	8,750.00	0.00	8,750.00	0.00	0.00	0.00	8,750.00	0.00	8,750.00	8,750.00	0.00	0.00	0.00	0.00	
09	OTROS ARRENDAMIENTOS	6,193.60	0.00	109.93	0.00	0.00	0.00	109.93	0.00	109.93	109.93	0.00	0.00	0.00	0.00	
01	ARRENDAMIENTO DE MUEBLES PARA EVENTOS INCLUYE MANTELERA, LONAS Y CARPAS.	6,193.60	0.00	109.93	0.00	0.00	0.00	109.93	0.00	109.93	109.93	0.00	0.00	0.00	0.00	
03	SERVICIOS PROFESIONALES, CIENTIFICOS, TECNICOS Y OTROS SERVICIOS	145,472.88	0.00	3,095.42	0.00	0.00	0.00	3,095.42	0.00	3,095.42	3,095.42	0.00	0.00	0.00	0.00	
01	SERVICIOS LEGALES, DE CONTABILIDAD, AUDITORÍA Y RELACIONADOS	110,261.69	0.00	3,095.42	0.00	0.00	0.00	3,095.42	0.00	3,095.42	3,095.42	0.00	0.00	0.00	0.00	
02	SERVICIOS DE CONTABILIDAD, AUDITORIA Y ASESORIA CONTABLE Y FISCAL.	110,261.69	0.00	3,095.42	0.00	0.00	0.00	3,095.42	0.00	3,095.42	3,095.42	0.00	0.00	0.00	0.00	
04	SERVICIOS DE CAPACITACIÓN	35,211.19	0.00	0.00	0.00	0.00	0.00	0.00	0.00	0.00	0.00	0.00	0.00	0.00	0.00	
01	SERVICIOS DE PREPARACIÓN E IMPARTICIÓN DE CURSOS	35,211.19	0.00	0.00	0.00	0.00	0.00	0.00	0.00	0.00	0.00	0.00	0.00	0.00	0.00	
04	SERVICIOS FINANCIEROS, BANCARIOS Y COMERCIALES	220,424.95	0.00	4,966.65	0.00	0.00	0.00	4,966.65	0.00	4,966.65	4,966.65	0.00	0.00	0.00	0.00	
01	SERVICIOS FINANCIEROS Y BANCARIOS	116.00	0.00	4,966.65	0.00	0.00	0.00	4,966.65	0.00	4,966.65	4,966.65	0.00	0.00	0.00	0.00	

**MUNICIPIO DE COQUIMATLAN, COL.**  
Sistema Integral de Contabilidad Gubernamental  
**ESTADO ANALITICO DEL EJERCICIO DEL PRESUPUESTO DE EGRESOS**

**DEL 1 DE OCTUBRE AL 31 DE OCTUBRE DE 2020**



Análisis por: Objeto de Gasto	Clave Presupuestaria	Cap-Con-PCen-PEsp	Descripción	Apr	Oct-Oct	PRM	Oct-Oct	DpC	Oct-Oct	Dev	Oct-Oct	Eje	Oct-Oct	Pag	Oct-Oct	SEje	Oct-Oct
				0.00	1,718.65	0.00	1,718.65	0.00	1,718.65	0.00	1,718.65	0.00	1,718.65	0.00	1,718.65	0.00	1,718.65
01 COMISIONES BANCARIAS				0.00	1,718.65	0.00	1,718.65	0.00	1,718.65	0.00	1,718.65	0.00	1,718.65	0.00	1,718.65	0.00	1,718.65
04 GASTOS DE AVALUOS DE BIENES MUEBLES E INMUEBLES				0.00	3,248.00	0.00	3,248.00	0.00	3,248.00	0.00	3,248.00	0.00	3,248.00	0.00	3,248.00	0.00	3,248.00
06 COMISIONES BANCARIAS FORTAMUN				116.00	0.00	0.00	0.00	0.00	0.00	0.00	0.00	0.00	0.00	0.00	0.00	0.00	0.00
05 SEGURO DE BIENES PATRIMONIALES				220,308.95	0.00	0.00	0.00	0.00	0.00	0.00	0.00	0.00	0.00	0.00	0.00	0.00	0.00
01 PRIMAS DE SEGUROS CONTRA ROBOS, INCENDIOS Y DEMAS RIESGOS Y CONTINGENCIAS.				220,308.95	0.00	0.00	0.00	0.00	0.00	0.00	0.00	0.00	0.00	0.00	0.00	0.00	0.00
05 SERVICIOS DE INSTALACION, REPARACION, MANTENIMIENTO Y CONSERVACION				132,163.47	140,003.52	140,003.52	140,003.52	0.00	140,003.52	0.00	140,003.52	131,528.32	140,838.74	0.00	140,838.74	0.00	140,838.74
01 CONSERVACION Y MANTENIMIENTO MENOR DE INMUEBLES				64,479.93	66,610.71	66,610.71	66,610.71	0.00	66,610.71	0.00	66,610.71	72,687.82	64,779.67	0.00	64,779.67	0.00	64,779.67
01 CONSERVACION Y MANTENIMIENTO MENOR DE EDIFICIOS				4,074.00	12,254.39	12,254.39	12,254.39	0.00	12,254.39	0.00	12,254.39	18,598.50	12,161.35	0.00	12,161.35	0.00	12,161.35
03 CONSERVACION Y MANTENIMIENTO MENOR DE AREAS VERDES				60,405.93	54,356.32	54,356.32	54,356.32	0.00	54,356.32	0.00	54,356.32	54,089.32	52,618.32	0.00	52,618.32	0.00	52,618.32
02 INSTALACION, REPARACION Y MANTENIMIENTO DE MOBILIARIO Y EQUIPO DE ADMINISTRACION, EDUCACIONAL Y RECREATIVO				11,507.20	3,320.01	3,320.01	3,320.01	0.00	3,320.01	0.00	3,320.01	696.00	696.00	0.00	696.00	0.00	696.00
01 MANTENIMIENTO DE MOBILIARIO Y EQUIPO DE ADMINISTRACION INCLUYE SEGURO				11,507.20	3,320.01	3,320.01	3,320.01	0.00	3,320.01	0.00	3,320.01	696.00	696.00	0.00	696.00	0.00	696.00
07 INSTALACION, REPARACION Y MANTENIMIENTO DE MAQUINARIA, OTROS EQUIPOS Y HERRAMIENTA				56,176.34	70,072.80	70,072.80	70,072.80	0.00	70,072.80	0.00	70,072.80	58,144.50	75,363.07	0.00	75,363.07	0.00	75,363.07
01 REPARACION Y MANTENIMIENTO DE MAQUINARIA				3,167.80	3,640.45	3,640.45	3,640.45	0.00	3,640.45	0.00	3,640.45	3,640.45	3,607.00	0.00	3,607.00	0.00	3,607.00
02 REPARACION Y MANTENIMIENTO DE VEHICULOS				53,008.54	66,432.35	66,432.35	66,432.35	0.00	66,432.35	0.00	66,432.35	54,504.05	71,756.07	0.00	71,756.07	0.00	71,756.07
06 SERVICIOS DE COMUNICACION SOCIAL Y PUBLICIDAD				848.00	0.00	0.00	0.00	0.00	0.00	0.00	0.00	0.00	0.00	0.00	0.00	0.00	0.00
01 DIFUSION POR RADIO, TELEVISION Y OTROS MEDIOS DE MENSAJES SOBRE PROGRAMAS Y ACTIVIDADES GUBERNAMENTALES				848.00	0.00	0.00	0.00	0.00	0.00	0.00	0.00	0.00	0.00	0.00	0.00	0.00	0.00
03 PUBLICACION Y DIFUSION MASIVA POR PRENSA DEL QUEHACER GUBERNAMENTAL				848.00	0.00	0.00	0.00	0.00	0.00	0.00	0.00	0.00	0.00	0.00	0.00	0.00	0.00
07 SERVICIOS DE TRASLADO Y VIATICOS				0.00	219.37	219.37	219.37	0.00	219.37	0.00	219.37	219.37	219.37	0.00	219.37	0.00	219.37
04 AUTOTRANSPORTE				0.00	219.37	219.37	219.37	0.00	219.37	0.00	219.37	219.37	219.37	0.00	219.37	0.00	219.37
01 FLETES Y TRANSPORTES				0.00	219.37	219.37	219.37	0.00	219.37	0.00	219.37	219.37	219.37	0.00	219.37	0.00	219.37
08 SERVICIOS OFICIALES				123,363.41	26,026.51	26,026.51	26,026.51	0.00	26,026.51	0.00	26,026.51	24,026.51	25,393.27	0.00	25,393.27	0.00	25,393.27
02 GASTOS DE ORDEN SOCIAL Y CULTURAL				100,331.22	25,333.21	25,333.21	25,333.21	0.00	25,333.21	0.00	25,333.21	23,333.21	24,044.86	0.00	24,044.86	0.00	24,044.86
02 GASTOS POR CELEBRACION DE ACTOS DE ORDEN SOCIAL				30,444.16	25,333.21	25,333.21	25,333.21	0.00	25,333.21	0.00	25,333.21	23,333.21	24,044.86	0.00	24,044.86	0.00	24,044.86
03 GASTOS POR CELEBRACION DE ACTOS DE ORDEN CULTURAL				69,887.06	0.00	0.00	0.00	0.00	0.00	0.00	0.00	0.00	0.00	0.00	0.00	0.00	0.00
04 EXPOSICIONES				23,032.19	693.30	693.30	693.30	0.00	693.30	0.00	693.30	693.30	1,348.41	0.00	1,348.41	0.00	1,348.41
01 INSTALACION Y SOSTENIMIENTO DE EXPOSICIONES				23,032.19	693.30	693.30	693.30	0.00	693.30	0.00	693.30	693.30	1,348.41	0.00	1,348.41	0.00	1,348.41
09 OTROS SERVICIOS GENERALES				54,734.64	9,678.29	9,678.29	9,678.29	0.00	9,678.29	0.00	9,678.29	9,678.29	9,678.29	0.00	9,678.29	0.00	9,678.29
09 OTROS SERVICIOS GENERALES				54,734.64	9,678.29	9,678.29	9,678.29	0.00	9,678.29	0.00	9,678.29	9,678.29	9,678.29	0.00	9,678.29	0.00	9,678.29
01 OTROS SERVICIOS GENERALES				54,734.64	9,678.29	9,678.29	9,678.29	0.00	9,678.29	0.00	9,678.29	9,678.29	9,678.29	0.00	9,678.29	0.00	9,678.29
04 TRANSFERENCIAS, ASIGNACIONES, SUBSIDIOS Y OTRAS AYUDAS				1,227,643.94	1,328,533.42	1,328,533.42	1,328,533.42	699,357.83	699,357.83	629,175.59	629,175.59	629,175.59	622,175.59	699,357.83	699,357.83	699,357.83	699,357.83
02 TRANSFERENCIAS AL RESTO DEL SECTOR PUBLICO				699,357.83	699,357.83	699,357.83	699,357.83	0.00	699,357.83	0.00	699,357.83	0.00	0.00	0.00	0.00	0.00	0.00

Apr: Aprobado, PRM: Presupuesto Modificado, DpC: Disponible para Comprometer, Eje: Ejercicio, Pag: Pagado, SEje: Sub Ejercicio



**MUNICIPIO DE COQUIMATLAN, COL.**  
 Sistema Integral de Contabilidad Gubernamental  
**ESTADO ANALITICO DEL EJERCICIO DEL PRESUPUESTO DE EGRESOS**

**DEL 1 DE OCTUBRE AL 31 DE OCTUBRE DE 2020**

Descripción	Apr		PM		DpC		Dev		Eje		Pag		SEje	
	Oct-Oct	699,357.83	Oct-Oct	699,357.83	Oct-Oct	699,357.83	Oct-Oct	0.00	Oct-Oct	0.00	Oct-Oct	0.00	Oct-Oct	699,357.83
<b>04 TRANSFERENCIAS OTORGADAS A ENTIDADES FEDERATIVAS Y MUNICIPIOS</b>														
04 AYUDAS SOCIALES	87,400.00	51,000.00	0.00	51,000.00	0.00	51,000.00	0.00	51,000.00	51,000.00	0.00	44,000.00	0.00	0.00	0.00
01 AYUDAS SOCIALES A PERSONAS	69,800.00	31,800.00	0.00	31,800.00	0.00	31,800.00	0.00	31,800.00	31,800.00	0.00	26,400.00	0.00	0.00	0.00
07 AYUDAS SOCIALES A ENTIDADES DE INTERÉS PÚBLICO	17,600.00	19,200.00	0.00	19,200.00	0.00	19,200.00	0.00	19,200.00	19,200.00	0.00	17,600.00	0.00	0.00	0.00
05 PENSIONES Y JUBILACIONES	440,886.11	578,175.59	0.00	578,175.59	0.00	578,175.59	0.00	578,175.59	578,175.59	0.00	578,175.59	0.00	0.00	0.00
02 JUBILACIONES	440,886.11	578,175.59	0.00	578,175.59	0.00	578,175.59	0.00	578,175.59	578,175.59	0.00	578,175.59	0.00	0.00	0.00
<b>05 BIENES MUEBLES, INMUEBLES E INTANGIBLES</b>														
01 MOBILIARIO Y EQUIPO DE ADMINISTRACION	0.00	183,810.32	0.00	183,810.32	0.00	183,810.32	0.00	183,810.32	136,836.23	0.00	148,806.23	0.00	0.00	0.00
09 OTROS MOBILIARIOS Y EQUIPOS DE ADMINISTRACIÓN	0.00	47,000.32	0.00	47,000.32	0.00	47,000.32	0.00	47,000.32	17,270.23	0.00	29,240.23	0.00	0.00	0.00
05 EQUIPO DE DEFENSA Y SEGURIDAD	0.00	136,810.00	0.00	136,810.00	0.00	136,810.00	0.00	136,810.00	119,566.00	0.00	119,566.00	0.00	0.00	0.00
01 EQUIPO DE DEFENSA Y SEGURIDAD	0.00	136,810.00	0.00	136,810.00	0.00	136,810.00	0.00	136,810.00	119,566.00	0.00	119,566.00	0.00	0.00	0.00
04 OTROS BIENES MUEBLES PARA LA DEFENSA Y SEGURIDAD	0.00	136,810.00	0.00	136,810.00	0.00	136,810.00	0.00	136,810.00	119,566.00	0.00	119,566.00	0.00	0.00	0.00
<b>06 INVERSION PUBLICA</b>														
01 OBRA PUBLICA EN BIENES DE DOMINIO PUBLICO	1,149,211.33	1,215,141.74	1,215,141.74	1,413,601.35	1,413,601.35	1,413,601.35	1,413,601.35	1,413,601.35	1,413,601.35	1,413,601.35	1,413,601.35	1,413,601.35	1,413,601.35	-198,459.61
04 DIVISIÓN DE TERRENOS Y CONSTRUCCIÓN DE OBRAS DE URBANIZACIÓN	1,149,211.33	1,215,141.74	1,215,141.74	1,413,601.35	1,413,601.35	1,413,601.35	1,413,601.35	1,413,601.35	1,413,601.35	1,413,601.35	1,413,601.35	1,413,601.35	1,413,601.35	-198,459.61
03 CONSTRUCCIÓN DE OBRAS DE DRENAJE Y ALCANTARILLADO	0.00	500,000.00	500,000.00	500,000.00	500,000.00	500,000.00	500,000.00	500,000.00	0.00	0.00	0.00	0.00	0.00	500,000.00
05 CONSTRUCCIÓN DE OBRAS DE ALUMBRADO PUBLICO	0.00	0.00	0.00	0.00	0.00	0.00	0.00	0.00	1,413,601.35	1,413,601.35	1,413,601.35	1,413,601.35	1,413,601.35	-1,413,601.35
09 TRABAJOS DE ACABADOS EN EDIFICACIONES Y OTROS TRABAJOS ESPECIALIZADOS	1,149,211.33	715,141.74	715,141.74	715,141.74	715,141.74	715,141.74	715,141.74	715,141.74	0.00	0.00	0.00	0.00	0.00	715,141.74
19 CONSTRUCCIÓN DE OTRAS OBRAS DE URBANIZACIÓN	1,149,211.33	715,141.74	715,141.74	715,141.74	715,141.74	715,141.74	715,141.74	715,141.74	0.00	0.00	0.00	0.00	0.00	715,141.74
<b>09 DEUDA PUBLICA</b>														
01 AMORTIZACION DE LA DEUDA PUBLICA	54,996.26	55,249.51	55,249.51	89,509.08	89,509.08	89,509.08	89,509.08	89,509.08	89,509.08	89,509.08	148,421.08	148,421.08	148,421.08	6,294.71
01 AMORTIZACIÓN DE LA DEUDA INTERNA CON INSTITUCIONES DE CRÉDITO	54,996.26	55,249.51	55,249.51	89,509.08	89,509.08	89,509.08	89,509.08	89,509.08	89,509.08	89,509.08	148,421.08	148,421.08	148,421.08	6,294.71
03 PRESTAMO BANOBRAS CREDITO NO. 7178	40,007.60	38,816.93	38,816.93	38,816.93	38,816.93	38,816.93	38,816.93	38,816.93	38,816.93	38,816.93	38,816.93	38,816.93	38,816.93	0.00
04 PRESTAMO BANOBRAS CREDITO NO. 7211	14,988.66	16,432.58	16,432.58	16,432.58	16,432.58	16,432.58	16,432.58	16,432.58	16,432.58	16,432.58	16,432.58	16,432.58	16,432.58	0.00
02 INTERESES DE LA DEUDA PUBLICA	44,850.25	34,259.57	34,259.57	34,259.57	34,259.57	34,259.57	34,259.57	34,259.57	34,259.57	34,259.57	34,259.57	34,259.57	34,259.57	0.00
01 INTERESES DE LA DEUDA INTERNA CON INSTITUCIONES DE CRÉDITO	44,850.25	34,259.57	34,259.57	34,259.57	34,259.57	34,259.57	34,259.57	34,259.57	34,259.57	34,259.57	34,259.57	34,259.57	34,259.57	0.00
04 GASTOS DE LA DEUDA PUBLICA	-22,421.60	-22,421.60	-22,421.60	-22,421.60	-22,421.60	-22,421.60	-22,421.60	-22,421.60	-22,421.60	-22,421.60	0.00	0.00	0.00	-22,421.60
02 GASTOS DE LA DEUDA PÚBLICA EXTERNA	-22,421.60	-22,421.60	-22,421.60	-22,421.60	-22,421.60	-22,421.60	-22,421.60	-22,421.60	-22,421.60	-22,421.60	0.00	0.00	0.00	-22,421.60
09 ADEUDOS DE EJERCICIOS FISCALES ANTERIORES (ADEFAS)	28,716.31	28,716.31	28,716.31	28,716.31	28,716.31	28,716.31	28,716.31	28,716.31	28,716.31	28,716.31	58,912.00	58,912.00	58,912.00	28,716.31
01 ADEFAS	28,716.31	28,716.31	28,716.31	28,716.31	28,716.31	28,716.31	28,716.31	28,716.31	28,716.31	28,716.31	58,912.00	58,912.00	58,912.00	28,716.31
01 ADEFAS	28,716.31	28,716.31	28,716.31	28,716.31	28,716.31	28,716.31	28,716.31	28,716.31	28,716.31	28,716.31	58,912.00	58,912.00	58,912.00	28,716.31

**TOTAL DEL GASTO: 8,082,410.24 7,334,466.45 1,920,851.28 6,827,216.52 6,852,072.97 6,482,868.06 507,249.93**



H. AYUNTAMIENTO DE COQUIMATLÁN  
ADMINISTRACIÓN 2018-2021

.. NO. DE OFICIO: 392/2020  
EXPEDIENTE: K:01

EL SUSCRITO, SECRETARIO DEL H. AYUNTAMIENTO CONSTITUCIONAL DE ESTE LUGAR, HACE CONSTAR Y A LA VEZ,-----

----- C E R T I F I C A -----

QUE LA PRESENTE ACTA ES COPIA FIEL DE SU ORIGINAL DEL LIBRO DE SESIONES DEL H. AYUNTAMIENTO PARA LA ADMINISTRACIÓN MUNICIPAL 2018-2021, EN EL CUAL OBRA UN ACTA QUE EN SU PARTE CONDUCENTE DICE:-----

AL MARGEN IZQUIERDO:- ACTA NÚMERO 67 DE LA SESION EXTRAORDINARIA DE H. CABILDO CELEBRADA EL DÍA VIERNES 06 DE NOVIEMBRE DEL AÑO DOS MIL VEINTE.-----

-----PRESIDENCIA: C. M.C.P. JOSÉ GUADALUPE BENAVIDES FLORIÁN, PRESIDENTE MUNICIPAL, AL CENTRO: EN COQUIMATLÁN, COLIMA, CABECERA DEL MUNICIPIO DEL MISMO NOMBRE, ESTADO DE COLIMA, SIENDO LAS 14:26 HORAS (DOS DE LA TARDE CON VEINTISEIS MINUTOS) DEL DIA VIERNES 06 DE NOVIEMBRE DEL AÑO DOS MIL VEINTE, SE REUNIERON EN LA SALA DE CABILDO "MANUEL LUCAS", DENTRO DE LA PRESIDENCIA MUNICIPAL, TENIENDO ACTO DE PRESENCIA EL C. M.C.P. JOSÉ GUADALUPE BENAVIDES FLORIÁN, PRESIDENTE MUNICIPAL; LICDA. ELMA LUXIOLA JIMENEZ ZAMORA, SINDICA MUNICIPAL Y LOS REGIDORES, C. T.A HORMISDAS ESCAMILLA ALCARAZ, LIC. DANIEL FLORES ORTEGA, C. MARTA GALVÁN CASTELLANOS, LICDA. LEONOR ALCARAZ MANZO, MVZ. ABEL CARDENAS GONZALEZ, Y ENF. MA. TERESA GUERRERO PADILLA, CON EL FIN DE CELEBRAR **SESIÓN EXTRAORDINARIA** DE CABILDO, BAJO EL SIGUIENTE ORDEN DEL DÍA: -----


1.- LISTA DE ASISTENCIA. -----

2.- DECLARACIÓN DE QUÓRUM LEGAL E INSTALACIÓN LEGAL DE LA SESION. -----

3.- LECTURA Y APROBACIÓN EN SU CASO DEL ORDEN DEL DIA. -----

4.- LECTURA Y APROBACIÓN EN SU CASO, DEL ACTA DE LA SESIÓN ANTERIOR.-----

5.- DICTAMEN QUE PRESENTA LA COMISIÓN DE HACIENDA MUNICIPAL, RESPECTO A LA AUTORIZACIÓN DE LA CUENTA PUBLICA CORRESPONDIENTE AL MES DE OCTUBRE DE 2020. -----



H. AYUNTAMIENTO CONSTITUCIONAL  
DE COQUIMATLÁN, COL.  
2018-2021  
SECRETARÍA



H. AYUNTAMIENTO DE COQUIMATLÁN  
ADMINISTRACIÓN 2018-2021

6.- DICTAMEN DE TRANSFERENCIAS Y/O AMPLIACIONES Y DISMINUCIONES DE LAS PARTIDAS PRESUPUESTALES ORIGINALMENTE AUTORIZADAS AL PRESUPUESTO DE EGRESOS PARA EL MES DE NOVIEMBRE DE 2020 QUE PRESENTA LA COMISIÓN DE HACIENDA MUNICIPAL. -----

7.- CLAUSURA. -----


.....SEXTO PUNTO.- DICTAMEN DE TRANSFERENCIAS Y/O AMPLIACIONES Y DISMINUCIONES DE LAS PARTIDAS PRESUPUESTALES ORIGINALMENTE AUTORIZADAS AL PRESUPUESTO DE EGRESOS PARA EL MES DE NOVIEMBRE DE 2020 QUE PRESENTA LA COMISIÓN DE HACIENDA MUNICIPAL. EN ESTE PUNTO SE LE CEDIO EL USO DE LA VOZ A LA REGIDORA LICDA. LEONOR ALCARAZ MANZO, PRESIDENTA DE LA COMISION DE HACIENDA MUNICIPAL QUIEN DA LECTURA AL PRESENTE DICTAMEN, TERMINADA LA LECTURA SE LE CEDE EL USO DE LA VOZ A LA CP. MARIBEL RUIZ AMEZCUA DIRECTORA DE EGRESOS QUIEN DA UNA EXPLICACION QUE SE HICIERON LOS MOVIMIENTOS NECESARIOS PARA DARLE VIABILIDAD OPERATIVA A ESTE H. AYUNTAMIENTO COMO SON EL MANTENIMIENTO DEL PARQUE VEHICULAR ASI COMO EL GASTO DE COMBUSTIBLE Y LUBRICANTES, UNA VEZ TERMINADOS LOS COMENTARIOS, SE PUSO A CONSIDERACION DEL PLENO, SIENDO APROBADO POR UNANIMIDAD DE LOS PRESENTES. (ANEXO II) -----

.....OCTAVO PUNTO.- CLAUSURA. AGOTADO EL ORDEN DEL DÍA, EL PRESIDENTE MUNICIPAL MCP. JOSÉ GUADALUPE BENAVIDES FLORIAN DECLARO CLAUSURADA LA SESION SIENDO LAS 15:01 HORAS. ( TRES DE LA TARDE CON UN MINUTO) DEL DÍA DE SU FECHA.. -----

-----PARA CONSTANCIA DE ESTA, SE LEVANTA LA PRESENTE ACTA, QUE FIRMAN LOS QUE EN ELLA INTERVINIERON Y QUISIERON HACERLO-----  
DOY FE -----

A T E N T A M E N T E  
COQUIMATLÁN, COL.,  
SECRETARIO DEL H. AYUNTAMIENTO.

C. ING. ROBERTO NAVARRO LOPEZ



H. AYUNTAMIENTO CONSTITUCIONAL  
DE COQUIMATLÁN, COL.  
2018-2021  
SECRETARÍA



H. AYUNTAMIENTO DE COQUIMATLÁN  
ADMINISTRACIÓN 2018-2021

A QUIEN CORRESPONDA:

-----EL SUSCRITO, SECRETARIO DEL H. AYUNTAMIENTO  
CONSTITUCIONAL DE ESTE LUGAR, HACE CONSTAR Y A LA VEZ,-----  
-----C E R T I F I C A-----  
QUE LA PRESENTE ACTA ES COPIA FIEL DE SU ORIGINAL DEL LIBRO DE SESIONES  
DE LA ADMINISTRACIÓN MUNICIPAL 2018-2021.

SE EXTIENDE LA PRESENTE CERTIFICACIÓN A LOS SEIS DÍAS  
DEL MES DE NOVIEMBRE DEL AÑO DOS MIL VEINTE, PARA LOS USOS LEGALES  
CONSIGUIENTES.

  
ATENTAMENTE,  
COQUIMATLÁN, COL.,  
EL SECRETARIO DEL H. AYUNTAMIENTO.  
ING. ROBERTO NAVARRO LOPEZ  
H. AYUNTAMIENTO CONSTITUCIONAL  
DE COQUIMATLÁN, COL.  
2018-2021  
SECRETARÍA



# COQUIMATLÁN

TESORERÍA

H. AYUNTAMIENTO 2018-2021

**DICTAMEN DE TRANSFERENCIAS Y/O AMPLIACIONES Y DISMINUCIONES DE LAS PARTIDAS PRESUPUESTALES ORIGINALMENTE AUTORIZADAS AL PRESUPUESTO DE EGRESOS PARA EL MES DE NOVIEMBRE 2020 QUE PRESENTA LA COMISIÓN DE HACIENDA MUNICIPAL**

**H. CABILDO MUNICIPAL  
PRESENTE.**

La Comisión de Hacienda Municipal, integrada por los CC. Municipales: LIC. LEONOR ALCARAZ MANZO, Regidora; T.A. HORMISDAS ESCAMILLA ALCARAZ, Regidor; MTRA. ELMA LUXIOLA JIMENEZ ZAMORA, Síndico Municipal; LIC. DANIEL FLORES ORTEGA, Regidor; y C. ENF. MA. TERESA GUERRERO PADILLA, Regidora; el primero de los mencionados con el carácter de Presidente y los demás con el de secretarios de la Comisión, con fundamento en las facultades y obligaciones que nos otorga el artículo 109 fracciones III, IV, IX y X del Reglamento de Gobierno Municipal de Coquimatlán, Colima, y

## ANTECEDENTES:

**PRIMERO.-** Que el día 06 de noviembre la Tesorera Municipal C.P. MA. GUADALUPE ADAME GUTIERREZ, turnó a esta Comisión la Solicitud para Autorización de aumento y disminución de partidas en el Presupuesto de Egresos para el mes de octubre del 2020.

**SEGUNDO.-** Que para la atención y dictamen en términos de Ley, los suscritos nos reunimos en sesión de trabajo el día 06 de noviembre del 2020.

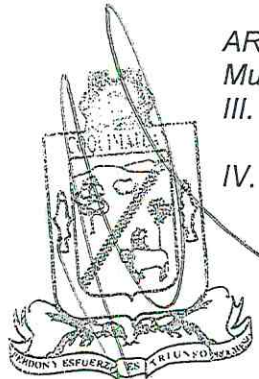
En mérito de esos antecedentes, los suscritos emitimos los siguientes

## CONSIDERANDOS

**PRIMERO.-** Esta Comisión es competente para conocer del presente asunto por disposición expresa de la fracción III, IV del artículo 109 del Reglamento de Gobierno Municipal de Coquimatlán, Colima, que establece textualmente:

**ARTÍCULO 109.-** Son facultades y obligaciones de la Comisión de Hacienda Municipal: ...

- III. La formulación de los estudios y proyectos presupuestarios generales y particulares de la administración municipal;
- IV. Elaborar los dictámenes de transferencias y/o ampliaciones de las partidas presupuestales originalmente autorizadas en los programas aprobados, atendiendo a las previsiones que señalen, tanto el Tesorero Municipal como las dependencias correspondientes, para su presentación ante el cabildo.



H. AYUNTAMIENTO CONSTITUCIONAL  
DE COQUIMATLÁN, COL.  
2018-2021

SECRETARÍA

**"H. AYUNTAMIENTO COQUIMATLÁN, COLIMA"**

Reforma S/N v Jesús Alcaraz. Coquimatlán. Col.. Tel: 32 3 03 33 v 32 307 48. C.Postal 28400.



# COQUIMATLÁN

TESORERIA


H. AYUNTAMIENTO 2018-2021

**SEGUNDO.-** Que la información remitida por la Tesorera Municipal consistente en desglose de las partidas que requieren ampliación y disminución, analizando a detalle de acuerdo al siguiente resumen:



## MUNICIPIO DE COQUIMATLAN, COL. Sistema Integral de Contabilidad Gubernamental TRANSFERENCIA PRESUPUESTAL

Tipo:		1-02 MODIFICACION POR REDISTRIBUCION DEL PRESUPUESTO DE EGRESOS	
No. Folio:			
Concepto:		MODIFICACION AL PRSUPUESTODE EGRESOS PARA LA OPERTAIVIDAD	
:			
UP UR UE	Clasificación por Objeto del Gasto	Ampliacione s	Reduccion es
00930	07-01-01 03-04-01-04 GASTOS DE AVALÚOS DE BIENES MUEBLES E INMUEBLES	3,248.00	
00962	05-01-01 03-09-09-01 OTROS SERVICIOS GENERALES		3,248.00
00964	03-01-01 01-03-02-05 AGUINALDO	6,858.24	
00964	03-01-01 01-03-02-05 AGUINALDO		6,858.24
00964	02-01-01 03-07-04-01 FLETES Y TRANSPORTES	219.37	
00966	05-01-01 03-09-09-01 OTROS SERVICIOS GENERALES		219.37
00966	08-01-01 01-03-02-05 AGUINALDO	2,789.68	
00980	08-01-01 01-03-02-05 AGUINALDO		2,789.68
00980	04-01-01 02-06-01-01 GASOLINA	84.72	
00980	04-01-01 02-06-01-01 GASOLINA		84.72
00980	08-01-01 02-06-01-01 GASOLINA	27,439.47	
00980	08-01-01 02-06-01-01 GASOLINA		27,439.47
00980	09-01-01 02-06-01-01 GASOLINA	49,886.43	
00980	09-01-01 02-06-01-01 GASOLINA		49,886.43
00926	02-01-01 03-06-01-03 PUBLICACIÓN Y DIFUSIÓN MASIVA POR PRENSA DEL QUEHACER GUBERNAMENTAL	2,500.00	
00994	08-01-01 03-05-07-02 REPARACIÓN Y MANTENIMIENTO DE VEHÍCULOS	15,000.00	
00994	05-01-01 03-09-09-01 OTROS SERVICIOS GENERALES		17,500.00
00994	02-01-01 02-06-01-01 GASOLINA		89.65



H. AYUNTAMIENTO CONSTITUCIONAL DE COQUIMATLÁN, COL.

SECRETARÍA

"H. AYUNTAMIENTO COQUIMATLÁN, COLIMA"

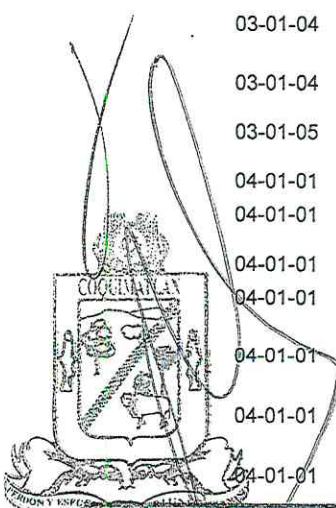
Reforma S/N v Jesús Alcaraz. Coahuila. Col. Tel: 32 3 03 33 v 32 307 48. C.Postal 28400.



# COQUIMATLÁN

## TESORERIA

Código	Descripción	Monto
02-01-01	03-03-04-01 SERVICIOS DE PREPARACIÓN E IMPARTICIÓN DE CURSOS	35,211.19
02-01-01	03-04-05-01 PRIMAS DE SEGUROS CONTRA ROBOS, INCENDIOS Y DEMAS RIESGOS Y CONTINGENCIAS.	211,860.05
02-01-01	03-04-05-01 PRIMAS DE SEGUROS CONTRA ROBOS, INCENDIOS Y DEMAS RIESGOS Y CONTINGENCIAS.	200,000.00
02-01-01	03-05-02-01 MANTENIMIENTO DE MOBILIARIO Y EQUIPO DE ADMINISTRACIÓN INCLUYE SEGURO	2,088.00
02-01-01	03-05-07-02 REPARACIÓN Y MANTENIMIENTO DE VEHÍCULOS	8,772.80
02-01-01	03-05-07-02 REPARACIÓN Y MANTENIMIENTO DE VEHÍCULOS	8,772.80
02-01-01	03-06-01-03 PUBLICACIÓN Y DIFUSIÓN MASIVA POR PRENSA DEL QUEHACER GUBERNAMENTAL	6,833.89
03-01-01	03-06-01-03 PUBLICACIÓN Y DIFUSIÓN MASIVA POR PRENSA DEL QUEHACER GUBERNAMENTAL	6,833.89
02-01-01	03-08-02-02 GASTOS POR CELEBRACIÓN DE ACTOS DE ORDEN SOCIAL	18,348.29
03-01-01	02-01-01-03 MATERIAL DE IMPRESIÓN Y REPRODUCCIÓN	36.28
03-01-01	02-01-01-04 MATERIAL Y ÚTILES DE IMPRESIÓN	47.64
03-01-01	02-05-03-01 MEDICINAS Y PRODUCTOS FARMACÉUTICOS DE APLICACIÓN HUMANA Y ANIMAL.	9,735.50
03-01-01	02-05-03-01 MEDICINAS Y PRODUCTOS FARMACÉUTICOS DE APLICACIÓN HUMANA Y ANIMAL.	10,000.00
03-01-01	02-06-01-01 GASOLINA	2,250.00
03-01-01	03-01-04-01 SERVICIO TELEFÓNICO CONVENCIONAL	71,279.79
03-01-01	03-01-04-01 SERVICIO TELEFÓNICO CONVENCIONAL	16,352.00
03-01-01	03-05-02-01 MANTENIMIENTO DE MOBILIARIO Y EQUIPO DE ADMINISTRACIÓN INCLUYE SEGURO	6,099.19
03-01-01	03-05-02-01 MANTENIMIENTO DE MOBILIARIO Y EQUIPO DE ADMINISTRACIÓN INCLUYE SEGURO	8,187.19
03-01-01	03-06-01-03 PUBLICACIÓN Y DIFUSIÓN MASIVA POR PRENSA DEL QUEHACER GUBERNAMENTAL	848.00
03-01-03	02-06-01-01 GASOLINA	100.00
03-01-04	03-08-02-03 GASTOS POR CELEBRACIÓN DE ACTOS DE ORDEN CULTURAL	69,887.06
03-01-04	03-08-02-03 GASTOS POR CELEBRACIÓN DE ACTOS DE ORDEN CULTURAL	10,000.00
03-01-05	02-06-01-01 GASOLINA	2,000.00
04-01-01	02-01-01-01 MATERIAL Y ÚTILES DE OFICINA	5,047.05
04-01-01	02-01-01-01 MATERIAL Y ÚTILES DE OFICINA	5,047.05
04-01-01	02-01-01-02 MATERIAL DE LIMPIEZA	6,423.00
04-01-01	02-01-01-02 MATERIAL DE LIMPIEZA	6,423.00
04-01-01	02-09-04-01 REFACCIONES Y ACCESORIOS MENORES PARA EQUIPOS DE COMPUTO	5,854.57
04-01-01	02-09-04-01 REFACCIONES Y ACCESORIOS MENORES PARA EQUIPOS DE COMPUTO	6,500.00
04-01-01	02-09-06-01 REFACCIONES Y ACCESORIOS MENORES DE EQUIPO DE TRANSPORTE	8,100.00



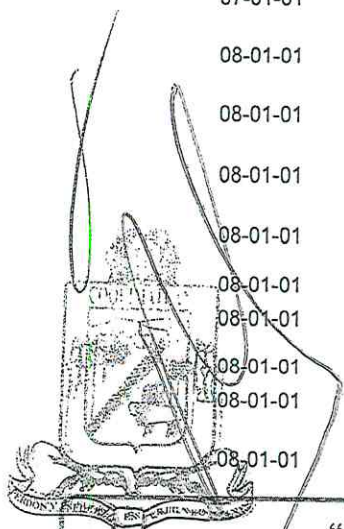


# COQUIMATLÁN

## TESORERIA

H. AYUNTAMIENTO 2018-2021

04-01-01	02-09-09-01	OTRAS REFACCIONES Y ACCESORIOS MENORES		15.31
04-01-01	03-02-09-01	ARRENDAMIENTO DE MUEBLES PARA EVENTOS INCLUYE MANTELERIA, LONAS Y CARPAS.		6,083.67
04-01-01	03-08-02-02	GASTOS POR CELEBRACIÓN DE ACTOS DE ORDEN SOCIAL		26,953.69
04-01-01	03-08-02-02	GASTOS POR CELEBRACIÓN DE ACTOS DE ORDEN SOCIAL	20,000.00	
04-01-01	05-01-09-00	OTROS MOBILIARIOS Y EQUIPOS DE ADMINISTRACIÓN		298.68
05-01-01	02-01-01-01	MATERIAL Y ÚTILES DE OFICINA		6,616.33
05-01-01	02-01-01-01	MATERIAL Y ÚTILES DE OFICINA	6,616.33	
05-01-01	02-01-01-04	MATERIAL Y ÚTILES DE IMPRESIÓN		1,445.71
05-01-01	02-06-01-01	GASOLINA		1,492.78
05-01-01	03-03-01-02	SERVICIOS DE CONTABILIDAD, AUDITORIA Y ASESORIA CONTABLE Y FISCAL		107,166.27
05-01-01	03-05-07-02	REPARACIÓN Y MANTENIMIENTO DE VEHICULOS		8,198.00
05-01-01	03-05-07-02	REPARACIÓN Y MANTENIMIENTO DE VEHICULOS	8,198.00	
05-01-01	03-04-01-01	COMISIONES BANCARIAS		481.35
05-01-01	03-04-01-06	COMISIONES BANCARIAS FORTAMUN		116.00
05-01-01	03-09-09-01	OTROS SERVICIOS GENERALES		434,073.01
06-01-01	02-06-01-01	GASOLINA		800.00
07-01-01	02-01-01-04	MATERIAL Y ÚTILES DE IMPRESIÓN		1,077.42
07-01-01	02-01-01-04	MATERIAL Y ÚTILES DE IMPRESIÓN	1,077.42	
07-01-01	02-06-01-01	GASOLINA		2,909.88
07-01-01	03-05-01-01	CONSERVACIÓN Y MANTENIMIENTO MENOR DE EDIFICIOS		212.99
07-01-01	03-05-01-01	CONSERVACIÓN Y MANTENIMIENTO MENOR DE EDIFICIOS	3,000.00	
07-01-01	03-08-04-01	INSTALACIÓN Y SOSTENIMIENTO DE EXPOSICIONES		22,338.89
07-01-01	03-08-04-01	INSTALACIÓN Y SOSTENIMIENTO DE EXPOSICIONES	3,000.00	
08-01-01	02-04-06-01	MATERIAL ELÉCTRICO Y ELECTRÓNICO PARA OFICINAS ADMINISTRATIVAS		1,286.34
08-01-01	02-04-06-01	MATERIAL ELÉCTRICO Y ELECTRÓNICO PARA OFICINAS ADMINISTRATIVAS	1,286.34	
08-01-01	02-04-06-02	MATERIAL ELÉCTRICO PARA EL SISTEMA DE ALUMBRADO PÚBLICO		1,296.49
08-01-01	02-04-06-02	MATERIAL ELÉCTRICO PARA EL SISTEMA DE ALUMBRADO PÚBLICO	4,300.00	
08-01-01	02-05-02-01	HIERBICIDAS Y PLAGUICIDAS.		8,353.00
08-01-01	02-05-02-01	HIERBICIDAS Y PLAGUICIDAS.	4,400.00	
08-01-01	02-07-02-01	ROPA Y EQUIPO DE SEGURIDAD		8,557.94
08-01-01	02-07-02-01	ROPA Y EQUIPO DE SEGURIDAD	3,500.00	
08-01-01	02-09-06-01	REFACCIONES Y ACCESORIOS MENORES DE EQUIPO DE TRANSPORTE		114.99



"H. AYUNTAMIENTO COQUIMATLÁN, COLIMA"

AYUNTAMIENTO CONSTITUCIONAL DE COQUIMATLÁN, COL. Reforma S/N v Jesús Alcaraz. Coquimatlán. Col.. Tel: 32 3 03 33 v 32 307 48. C.Postal 28400.

2018-2021





# COQUIMATLÁN

## TESORERIA

Código	Descripción	Monto
08-01-01	03-01-01-01 ENERGIA ELÉCTRICA DE OFICINAS ADMINISTRATIVAS	10,398.99
<b>H. AYUNTAMIENTO 2018-2021</b>		
08-01-01	03-01-01-02 ENERGÍA ELÉCTRICA DE ALUMBRADO PÚBLICO	173,276.49
08-01-01	03-05-01-01 CONSERVACIÓN Y MANTENIMIENTO MENOR DE EDIFICIOS	1,916.00
04-01-01	05-01-09-00 OTROS MOBILIARIOS Y EQUIPOS DE ADMINISTRACIÓN	15,000.00
04-01-01	05-01-09-00 OTROS MOBILIARIOS Y EQUIPOS DE ADMINISTRACIÓN	12,100.00
08-01-01	03-05-01-01 CONSERVACIÓN Y MANTENIMIENTO MENOR DE EDIFICIOS	15,000.00
08-01-01	03-05-07-01 REPARACIÓN Y MANTENIMIENTO DE MAQUINARIA	19,242.36
08-01-01	03-05-07-01 REPARACIÓN Y MANTENIMIENTO DE MAQUINARIA	9,500.00
08-01-01	03-05-07-02 REPARACIÓN Y MANTENIMIENTO DE VEHÍCULOS	15,374.42
08-01-01	03-05-07-02 REPARACIÓN Y MANTENIMIENTO DE VEHÍCULOS	55,500.00
07-01-01	03-05-07-02 REPARACIÓN Y MANTENIMIENTO DE VEHÍCULOS	50.02
07-01-01	03-05-07-02 REPARACIÓN Y MANTENIMIENTO DE VEHÍCULOS	20,000.00
08-01-01	03-09-09-01 OTROS SERVICIOS GENERALES	34,142.08
10-01-01	02-06-01-01 GASOLINA	700.00
13-01-01	09-01-01-03 PRESTAMO BANOBRAS CREDITO NO. 7178	2,456.54
13-01-01	09-01-01-04 PRESTAMO BANOBRAS CREDITO NO. 7211	437.74
13-01-01	09-02-01-00 INTERESES DE LA DEUDA INTERNA CON INSTITUCIONES DE CRÉDITO	28,240.43
14-03-01	04-04-01-00 AYUDAS SOCIALES A PERSONAS	6,000.00
05-01-01	03-09-09-01 OTROS SERVICIOS GENERALES	942,441.74
01000	08-01-01 03-05-01-03 CONSERVACIÓN Y MANTENIMIENTO MENOR DE ÁREAS VERDES	113,000.00
03-01-01	03-05-07-02 REPARACIÓN Y MANTENIMIENTO DE VEHÍCULOS	1,712.00
03-01-09	04-04-07-00 AYUDAS SOCIALES A ENTIDADES DE INTERÉS PÚBLICO	68,800.00
05-01-01	03-09-09-01 OTROS SERVICIOS GENERALES	42,488.00
00998	08-01-01 03-05-01-03 CONSERVACIÓN Y MANTENIMIENTO MENOR DE ÁREAS VERDES	16,898.16
08-01-01	03-09-09-01 OTROS SERVICIOS GENERALES	16,898.16
04-01-03	01-05-01-02 FONDO DE PENSIONES	21,103.45
05-01-01	01-01-03-01 SUELDO	21,103.45
14-03-01	04-04-01-00 AYUDAS SOCIALES A PERSONAS	54,000.00
05-01-01	03-09-09-01 OTROS SERVICIOS GENERALES	54,000.00
03-01-02	01-03-02-05 AGUINALDO	12,630.68
03-01-02	01-03-02-05 AGUINALDO	12,630.68
08-01-01	01-03-02-05 AGUINALDO	3,000.00



AYUNTAMIENTO CONSTITUCIONAL  
DE COQUIMATLÁN, COL.  
2018-2021

SECRETARÍA "H. AYUNTAMIENTO COQUIMATLÁN, COLIMA"  
Reforma S/N v Jesús Alcaraz. Coquimatlán, Col.. Tel: 32 3 03 33 v 32 307 48. C.Postal 28400.




# COQUIMATLÁN

## TESORERIA

H. AYUNTAMIENTO 2018-2021

	08-01-01	01-03-02-05	AGUINALDO		3,000.00
01016	09-01-01	02-01-01-01	MATERIAL Y ÚTILES DE OFICINA		1,000.00
	09-01-01	02-01-01-02	MATERIAL DE LIMPIEZA		5,000.00
	09-01-01	02-01-01-06	EQUIPOS MENORES DE OFICINA		10,000.00
	09-01-01	02-07-01-01	UNIFORMES		139,700.00
	09-01-01	02-08-02-02	OTROS MATERIALES DE SEGURIDAD PÚBLICA		17,646.00
	09-01-01	02-08-02-02	OTROS MATERIALES DE SEGURIDAD PÚBLICA	17,646.00	
	09-01-01	03-01-09-03	SERVICIOS DE RADIOCOMUNICACIÓN		20,543.00
	09-01-01	03-01-09-03	SERVICIOS DE RADIOCOMUNICACIÓN	20,543.00	
	09-01-01	03-05-02-01	MANTENIMIENTO DE MOBILIARIO Y EQUIPO DE ADMINISTRACIÓN INCLUYE SEGURO		7,100.00
	09-01-01	03-05-02-01	MANTENIMIENTO DE MOBILIARIO Y EQUIPO DE ADMINISTRACIÓN INCLUYE SEGURO	7,100.00	
	09-01-01	03-05-07-02	REPARACIÓN Y MANTENIMIENTO DE VEHÍCULOS		13,306.23
	09-01-01	03-05-07-02	REPARACIÓN Y MANTENIMIENTO DE VEHÍCULOS	64,000.00	
	09-01-01	03-08-02-03	GASTOS POR CELEBRACIÓN DE ACTOS DE ORDEN CULTURAL		2,400.00
	09-01-01	03-08-02-03	GASTOS POR CELEBRACIÓN DE ACTOS DE ORDEN CULTURAL	2,400.00	
	09-01-01	05-05-01-04	OTROS BIENES MUEBLES PARA LA DEFENSA Y SEGURIDAD		31,190.00
	09-01-01	05-05-01-04	OTROS BIENES MUEBLES PARA LA DEFENSA Y SEGURIDAD	31,190.00	
	09-01-01	03-09-09-01	OTROS SERVICIOS GENERALES	105,006.23	
01018	08-01-01	03-01-01-01	ENERGIA ELÉCTRICA DE OFICINAS ADMINISTRATIVAS	8,000.00	
	05-01-01	03-09-09-01	OTROS SERVICIOS GENERALES		8,000.00
01020	05-01-01	03-09-09-01	OTROS SERVICIOS GENERALES		10,000.00
	05-01-01	03-08-02-02	GASTOS POR CELEBRACIÓN DE ACTOS DE ORDEN SOCIAL	10,000.00	
00996	09-01-01	01-01-03-01	SUELDO		199,437.82
	09-01-01	01-01-03-01	SUELDO	199,437.82	
	09-01-01	01-05-04-46	CANASTA BÁSICA		30,335.08
	09-01-01	01-05-04-46	CANASTA BÁSICA	30,335.08	
01002	01-01-01	01-03-04-01	COMPENSACIONES		2,160.00
	01-01-01	01-07-01-02	GASTOS DE REPRESENTACIÓN		4,660.87
	02-01-01	01-01-03-01	SUELDO		0.45
	02-01-01	01-03-04-01	COMPENSACIONES		3,052.90
	02-01-02	01-01-03-01	SUELDO		5,709.89
	02-01-02	01-01-03-02	SOBRE SUELDO		5,138.91
	02-01-02	01-01-03-03	QUINQUENIOS		2,729.48



H. AYUNTAMIENTO CONSTITUCIONAL DE COQUIMATLÁN, COLIMA 2018-2021

SECRETARÍA

"H. AYUNTAMIENTO COQUIMATLÁN, COLIMA"

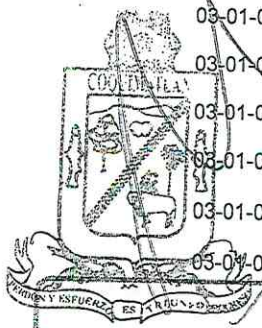
Reforma S/N v Jesús Alcaraz. Coahuatlán, Colim. Tel: 32 3 03 33 v 32 307 48. C.Postal 28400.



# COQUIMATLÁN

## TESORERIA

02-01-02	01-03-04-01 COMPENSACIONES	1,169.88
02-01-02	01-04-01-02 PREVISIÓN SOCIAL MÚLTIPLE	538.38
02-01-02	01-05-01-01 FONDO DE AHORRO	632.44
02-01-02	01-05-04-09 AYUDA DE TRANSPORTE	1,081.24
02-01-02	01-05-04-10 AYUDA PARA RENTA	823.42
02-01-02	01-05-04-24 BONO DE ASISTENCIA PERFECTA	1,749.81
02-01-02	01-05-04-36 BONO ECONÓMICO PARA LA FERIA	973.17
02-01-02	01-05-04-46 CANASTA BÁSICA	1,535.48
03-01-01	01-01-03-01 SUELDO	6,085.03
03-01-01	01-03-04-01 COMPENSACIONES	4,924.74
03-01-01	01-04-01-02 PREVISIÓN SOCIAL MÚLTIPLE	0.18
03-01-01	01-05-04-03 APOYO PARA ADQUISICIÓN DE LENTES	661.74
03-01-01	01-05-04-09 AYUDA DE TRANSPORTE	96.06
03-01-01	01-05-04-10 AYUDA PARA RENTA	0.30
03-01-01	01-05-04-36 BONO ECONÓMICO PARA LA FERIA	648.78
03-01-01	01-05-04-46 CANASTA BÁSICA	0.60
03-01-01	01-05-04-54 GUARDERIA	0.24
03-01-02	01-01-03-01 SUELDO	4,317.34
03-01-03	01-03-04-01 COMPENSACIONES	815.00
03-01-03	01-04-01-02 PREVISIÓN SOCIAL MÚLTIPLE	0.06
03-01-03	01-05-04-09 AYUDA DE TRANSPORTE	32.02
03-01-03	01-05-04-10 AYUDA PARA RENTA	0.10
03-01-03	01-05-04-36 BONO ECONÓMICO PARA LA FERIA	324.39
03-01-03	01-05-04-46 CANASTA BÁSICA	0.20
03-01-03	01-05-04-54 GUARDERIA	342.27
03-01-04	01-03-04-01 COMPENSACIONES	99.84
03-01-04	01-04-01-02 PREVISIÓN SOCIAL MÚLTIPLE	0.06
03-01-04	01-05-04-09 AYUDA DE TRANSPORTE	32.02
03-01-04	01-05-04-10 AYUDA PARA RENTA	0.10
03-01-04	01-05-04-36 BONO ECONÓMICO PARA LA FERIA	324.39
03-01-04	01-05-04-46 CANASTA BÁSICA	0.20
03-01-05	01-01-03-01 SUELDO	7,920.38
03-01-05	01-03-04-01 COMPENSACIONES	2,180.60
03-01-05	01-04-01-02 PREVISIÓN SOCIAL MÚLTIPLE	0.12
03-01-05	01-05-04-09 AYUDA DE TRANSPORTE	64.04



"H. AYUNTAMIENTO COQUIMATLÁN, COLIMA"

H. AYUNTAMIENTO COQUIMATLÁN, COLIMA. Calle Jesús Alcaraz. Coquimatlán. Col.. Tel: 32 3 03 33 v 32 307. 48. C.Postal 28400.

2018-2021



# COQUIMATLÁN

## TESORERIA

03-01-05	01-05-04-10 AYUDA PARA RENTA	0.20
03-01-05	01-05-04-17 BECAS	161.85
03-01-05	01-05-04-36 BONO ECONÓMICO PARA LA FERIA	648.78
03-01-05	01-05-04-46 CANASTA BÁSICA	0.40
03-01-08	01-01-03-01 SUELDO	4,717.63
03-01-08	01-01-03-02 SOBRE SUELDO	4,854.88
03-01-08	01-01-03-03 QUINQUENIOS	2,579.19
03-01-08	01-03-04-01 COMPENSACIONES	60.00
03-01-08	01-04-01-02 PREVISIÓN SOCIAL MÚLTIPLE	538.44
03-01-08	01-05-01-01 FONDO DE AHORRO	602.46
03-01-08	01-05-04-09 AYUDA DE TRANSPORTE	1,113.26
03-01-08	01-05-04-10 AYUDA PARA RENTA	823.52
03-01-08	01-05-04-17 BECAS	606.36
03-01-08	01-05-04-24 BONO DE ASISTENCIA PERFECTA	1,653.10
03-01-08	01-05-04-36 BONO ECONÓMICO PARA LA FERIA	1,297.56
03-01-08	01-05-04-46 CANASTA BÁSICA	1,535.68
03-01-09	01-03-04-01 COMPENSACIONES	17,600.00
04-01-01	01-01-03-01 SUELDO	58,866.23
04-01-01	01-01-03-02 SOBRE SUELDO	18,455.32
04-01-01	01-01-03-03 QUINQUENIOS	11,197.50
04-01-01	01-03-02-01 PRIMA VACACIONAL	4,579.00
04-01-01	01-03-02-01 PRIMA VACACIONAL	4,579.00
04-01-01	01-03-02-03 PRIMA DE RIESGO	1,000.00
04-01-01	01-03-04-01 COMPENSACIONES	36,746.00
04-01-01	01-04-01-01 CUOTAS AL IMSS	119,699.29
04-01-01	01-04-01-02 PREVISIÓN SOCIAL MÚLTIPLE	2,153.64
04-01-01	01-05-01-01 FONDO DE AHORRO	2,308.04
04-01-01	01-05-04-03 APOYO PARA ADQUISICIÓN DE LENTES	661.74
04-01-01	01-05-04-09 AYUDA DE TRANSPORTE	3,639.13
04-01-01	01-05-04-10 AYUDA PARA RENTA	99.60
04-01-01	01-05-04-17 BECAS	1,468.09
04-01-01	01-05-04-24 BONO DE ASISTENCIA PERFECTA	6,729.44
04-01-01	01-05-04-26 BONO DE EFICIENCIA	4,713.05
04-01-01	01-05-04-36 BONO ECONÓMICO PARA LA FERIA	3,892.68
04-01-01	01-05-04-46 CANASTA BÁSICA	6,142.32

### H. AYUNTAMIENTO 2018-2021


### "H. AYUNTAMIENTO COQUIMATLÁN, COLIMA"



# COQUIMATLÁN

## TESORERIA

Código	Descripción	Monto
04-01-03	01-01-03-01 SUELDO	37,552.49
<b>H. AYUNTAMIENTO 2018-2021</b>		
04-01-03	01-01-03-01 SUELDO	707.52
04-01-03	01-01-03-01 SUELDO	68,070.49
04-01-03	01-03-04-01 COMPENSACIONES	1,041.00
04-01-03	01-04-01-02 PREVISIÓN SOCIAL MÚLTIPLE	0.18
04-01-03	01-05-01-03 LAUDOS	255,181.60
04-01-03	01-05-04-09 AYUDA DE TRANSPORTE	96.06
04-01-03	01-05-04-10 AYUDA PARA RENTA	0.30
04-01-03	01-05-04-36 BONO ECONÓMICO PARA LA FERIA	973.17
04-01-03	01-05-04-46 CANASTA BÁSICA	0.60
04-01-03	01-05-04-54 GUARDERIA	686.30
04-01-05	01-03-04-01 COMPENSACIONES	2,000.00
05-01-01	01-01-03-01 SUELDO	5,085.86
05-01-01	01-01-03-01 SUELDO	1,649.04
05-01-01	01-04-01-02 PREVISIÓN SOCIAL MÚLTIPLE	0.48
05-01-01	01-05-04-09 AYUDA DE TRANSPORTE	256.16
05-01-01	01-05-04-10 AYUDA PARA RENTA	0.80
05-01-01	01-05-04-26 BONO DE EFICIENCIA	24,785.90
05-01-01	01-05-04-36 BONO ECONÓMICO PARA LA FERIA	2,595.12
05-01-01	01-05-04-46 CANASTA BÁSICA	1.60
05-01-01	01-05-04-54 GUARDERIA	686.78
05-01-03	01-04-01-02 PREVISIÓN SOCIAL MÚLTIPLE	0.06
05-01-03	01-05-04-09 AYUDA DE TRANSPORTE	32.02
05-01-03	01-05-04-10 AYUDA PARA RENTA	0.10
05-01-03	01-05-04-17 BECAS	296.91
05-01-03	01-05-04-36 BONO ECONÓMICO PARA LA FERIA	324.39
05-01-03	01-05-04-46 CANASTA BÁSICA	0.20
05-01-03	01-05-04-54 GUARDERIA	686.30
05-01-04	01-03-04-01 COMPENSACIONES	90.90
05-01-04	01-04-01-02 PREVISIÓN SOCIAL MÚLTIPLE	0.06
05-01-04	01-05-04-09 AYUDA DE TRANSPORTE	32.02
05-01-04	01-05-04-10 AYUDA PARA RENTA	0.10
05-01-04	01-05-04-36 BONO ECONÓMICO PARA LA FERIA	324.39
05-01-04	01-05-04-46 CANASTA BÁSICA	0.20
07-01-01	01-01-03-01 SUELDO	3,283.70



AYUNTAMIENTO CONSTITUCIONAL  
DE COQUIMATLÁN, COL.  
2018-2021  
SECRETARÍA

**"H. AYUNTAMIENTO COQUIMATLÁN, COLIMA"**

Reforma S/N v Jesús Alcaraz. Coquimatlán, Col.. Tel: 32 3 03 33 v 32 307 48. C.Postal 28400.

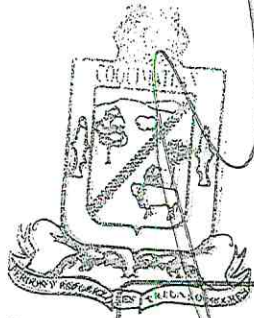


# COQUIMATLÁN

## TESORERIA

### H. AYUNTAMIENTO 2018-2021

07-01-01	01-01-03-02	SOBRE SUELDO	13,841.49
07-01-01	01-01-03-03	QUINQUENIOS	7,570.88
07-01-01	01-04-01-02	PREVISIÓN SOCIAL MÚLTIPLE	1,615.14
07-01-01	01-05-01-01	FONDO DE AHORRO	1,731.03
07-01-01	01-05-04-09	AYUDA DE TRANSPORTE	3,243.72
07-01-01	01-05-04-10	AYUDA PARA RENTA	2,470.26
07-01-01	01-05-04-17	BECAS	404.89
07-01-01	01-05-04-24	BONO DE ASISTENCIA PERFECTA	4,713.06
07-01-01	01-05-04-25	BONO DE CUMPLEAÑOS	700.00
07-01-01	01-05-04-36	BONO ECONÓMICO PARA LA FERIA	2,270.73
07-01-01	01-05-04-46	CANASTA BÁSICA	4,606.44
08-01-01	01-01-03-01	SUELDO	129,645.12
08-01-01	01-01-03-02	SOBRE SUELDO	14,778.09
08-01-01	01-01-03-03	QUINQUENIOS	7,707.16
08-01-01	01-03-02-03	PRIMA DE RIESGO	1,000.00
08-01-01	01-03-02-06	CANASTA NAVIDEÑA	42,823.00
08-01-01	01-03-02-07	CUESTA ENERO	42,823.00
08-01-01	01-03-02-09	AYUDA FIN DE AÑO	41,823.00
08-01-01	01-04-01-02	PREVISIÓN SOCIAL MÚLTIPLE	1,616.16
08-01-01	01-05-01-01	FONDO DE AHORRO	1,829.90
08-01-01	01-05-04-09	AYUDA DE TRANSPORTE	3,815.06
08-01-01	01-05-04-10	AYUDA PARA RENTA	2,471.96
08-01-01	01-05-04-17	BECAS	3,833.10
08-01-01	01-05-04-24	BONO DE ASISTENCIA PERFECTA	7,402.01
08-01-01	01-05-04-26	BONO DE EFICIENCIA	4,713.05
08-01-01	01-05-04-36	BONO ECONÓMICO PARA LA FERIA	8,434.14
08-01-01	01-05-04-46	CANASTA BÁSICA	4,609.84
08-01-01	01-05-04-54	GUARDERIA	686.78
08-01-03	01-01-03-01	SUELDO	2,544.73
08-01-03	01-03-04-01	COMPENSACIONES	2,296.65
08-01-06	01-01-03-01	SUELDO	6,443.68
08-01-06	01-03-04-01	COMPENSACIONES	57.00
09-01-01	01-04-01-02	PREVISIÓN SOCIAL MÚLTIPLE	0.06
09-01-01	01-05-04-09	AYUDA DE TRANSPORTE	32.02
09-01-01	01-05-04-10	AYUDA PARA RENTA	0.10



### "H. AYUNTAMIENTO COQUIMATLÁN, COLIMA"

Perifonea S/N v Jesús Alcaraz. Coquimatlán. Col.. Tel: 32 3 03 33 v 32 307 48. C.Postal 28400.

AYUNTAMIENTO CONSTITUCIONAL DE COQUIMATLÁN, COL. 2018-2021

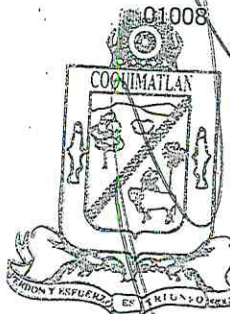
SECRETARÍA



# COQUIMATLÁN

## TESORERIA

09-01-01	01-05-04-36	BONO ECONÓMICO PARA LA FERIA	324.39	
09-01-01	01-05-04-46	CANASTA BÁSICA	0.20	
09-01-01	01-05-04-54	GUARDERIA	0.24	
10-01-01	01-05-04-36	BONO ECONÓMICO PARA LA FERIA	324.39	
10-01-02	01-01-03-01	SUELDO	105.30	
10-01-02	01-01-03-02	SOBRE SUELDO	156.32	
10-01-02	01-01-03-03	QUINQUENIOS	2,259.50	
10-01-02	01-03-02-01	PRIMA VACACIONAL	4,579.00	
10-01-02	01-04-01-02	PREVISIÓN SOCIAL MÚLTIPLE	0.24	
10-01-02	01-04-01-02	PREVISIÓN SOCIAL MÚLTIPLE	15.56	
10-01-02	01-05-04-09	AYUDA DE TRANSPORTE	177.78	
10-01-02	01-05-04-10	AYUDA PARA RENTA	23.78	
10-01-02	01-05-04-10	AYUDA PARA RENTA	0.40	
10-01-02	01-05-04-17	BECAS	471.38	
10-01-02	01-05-04-36	BONO ECONÓMICO PARA LA FERIA	648.78	
10-01-02	01-05-04-46	CANASTA BÁSICA	0.40	
10-01-02	01-05-04-46	CANASTA BÁSICA	44.72	
10-01-04	01-03-04-01	COMPENSACIONES	114.00	
04-01-01	01-04-01-01	CUOTAS AL IMSS	119,699.29	
04-01-03	01-05-01-03	LAUDOS	255,181.60	
04-01-03	01-05-04-36	BONO ECONÓMICO PARA LA FERIA	31,796.82	
04-01-03	01-01-03-01	SUELDO	370,115.22	
04-01-03	01-03-02-06	CANASTA NAVIDEÑA	100,000.00	
04-01-03	01-03-02-07	CUESTA ENERO	100,000.00	
05-01-01	01-01-03-01	SUELDO	100,000.00	
04-01-01	01-04-01-01	CUOTAS AL IMSS	100,000.00	
01004	03-01-03	01-05-04-54	GUARDERIA	1.00
	08-01-01	01-03-02-06	CANASTA NAVIDEÑA	21,411.50
	08-01-01	01-03-02-07	CUESTA ENERO	21,411.50
	08-01-01	01-03-02-09	AYUDA FIN DE AÑO	20,411.50
	10-01-04	01-03-04-01	COMPENSACIONES	57.00
	05-01-01	01-01-03-01	SUELDO	63,290.50
01008	02-01-02	04-05-02-00	JUBILACIONES	13,033.51
	02-01-02	04-05-02-00	JUBILACIONES	11,930.20
	03-01-01	04-05-02-00	JUBILACIONES	722.84
	05-01-01	04-05-02-00	JUBILACIONES	12,310.67
	03-01-08	04-05-02-00	JUBILACIONES	21,186.57
	04-01-01	04-05-02-00	JUBILACIONES	9,456.43
	07-01-01	04-05-02-00	JUBILACIONES	19,031.65
	08-01-01	04-05-02-00	JUBILACIONES	24,920.93



AYUNTAMIENTO CONSTITUCIONAL DE COQUIMATLÁN, COL. 2018-2021 SECRETARIA

"H. AYUNTAMIENTO COQUIMATLÁN, COLIMA"

Reforma S/N v Jesús Alcaraz. Coquimatlán. Col.. Tel: 32 3 03 33 v 32 307 48. C.Postal 28400.



# COQUIMATLÁN

## TESORERIA

	04-01-01	04-05-02-00	JUBILACIONES	86,525.78
01024	09-01-01	05-05-01-01	OTROS BIENES MUEBLES PARA DEFENSA Y SEGURIDAD	65,000.00
	09-01-01	02-06-01-01	GASOLINA	15,000.00
	09-01-01	03-09-09-01	OTROS SERVICIOS GENERALES	80,000.00
01026	08-01-01	02-06-01-01	GASOLINA	12,000.00
	05-01-01	03-09-09-01	OTROS SERVICIOS GENERALES	12,000.00
01022	04-01-01	03-08-02-02	GASTOS POR CELEBRACIÓN DE ACTOS DE ORDEN SOCIAL	8,000.00
	07-01-01	03-05-01-01	CONSERVACIÓN Y MANTENIMIENTO MENOR DE EDIFICIOS	3,000.00
	07-01-01	03-08-04-01	INSTALACIÓN Y SOSTENIMIENTO DE EXPOSICIONES	7,000.00
	04-01-01	03-08-02-02	GASTOS POR CELEBRACIÓN DE ACTOS DE ORDEN SOCIAL	6,000.00
	04-01-01	05-01-09-00	OTROS MOBILIARIOS Y EQUIPOS DE ADMINISTRACIÓN	24,950.00
	05-01-01	03-09-09-01	OTROS SERVICIOS GENERALES	48,950.00
				3,707,945.81 3,707,945.81

De acuerdo a los registros contables la adecuación presupuestal al mes de julio es por la cantidad de \$ 3,707,945.81 (tres millones setecientos siete mil novecientos cuarenta y cinco pesos 81/100 M.N.) mismos que se toman de la misma partida en lo correspondiente a meses posteriores del 2020.

Con base en los antecedentes y con la revisión de los reportes contables, así como con los considerandos referidos se estima viable dictaminar procedente, la propuesta de Acuerdo al siguiente:

### ACUERDO:

**UNICO:** Con fundamento en el artículo 45, fracción IV, inciso a) y j) de la Ley del Municipio Libre del Estado de Colima y los artículos 8 en sus fracciones IV, V y VI, 24 y 25 de la Ley de Presupuesto, Contabilidad y Gasto Público Municipal es de autorizarse y SE AUTORIZA EL DICTAMEN DE TRANSFERENCIAS Y/O AMPLIACIONES Y DISMINUCIONES DE LAS PARTIDAS PRESUPUESTALES ORIGINALMENTE AUTORIZADAS AL PRESUPUESTO DE EGRESOS AL MES DE NOVIEMBRE 2020.

Dado en el recinto oficial, el día 06 de noviembre del año 2020 dos mil veinte.

AYUNTAMIENTO CONSTITUCIONAL  
DE COQUIMATLÁN, COL.  
2018-2021

SECRETARIA

"H. AYUNTAMIENTO COQUIMATLÁN, COLIMA"

Reforma S/N v Jesús Alcaraz. Coahuila. Col. Tel: 32 3 03 33 v 32 307 48. C.Postal 28400.






# COQUIMATLÁN

TESORERIA

H. AYUNTAMIENTO 2018-2021

Atentamente  
Sufragio Efectivo. No Reelección  
Por la Comisión de Hacienda Municipal


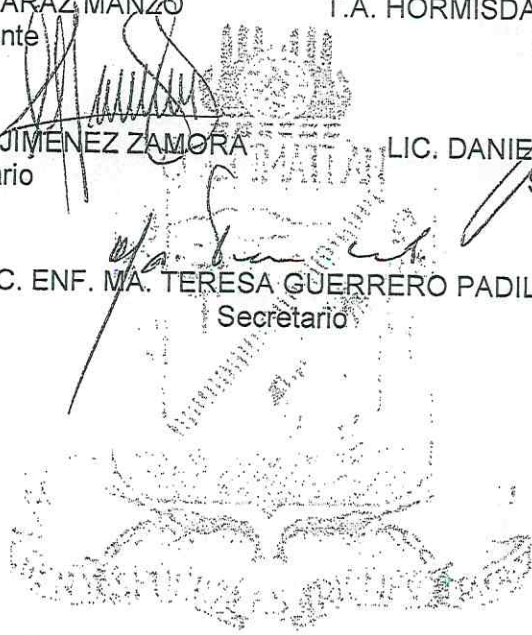
  
LIC. LEONOR ALCARAZ MANZO  
Presidente

  
T.A. HORMISDAS ESCAMILLA ALCARAZ  
Secretario

  
MTRA. ELMA LUXIOLA JIMENEZ ZAMORA  
Secretario

  
LIC. DANIEL FLORES ORTEGA  
Secretario

  
C. ENF. MA. TERESA GUERRERO PADILLA  
Secretario



AYUNTAMIENTO CONSTITUCIONAL  
DE COQUIMATLÁN, COL.  
2018-2021  
SECRETARIA

*"2020, Ochenta Aniversario de la Universidad de Colima"*

**"H. AYUNTAMIENTO COQUIMATLÁN, COLIMA"**

Reforma S/N v Jesús Alcaraz. Coquimatlán. Col.. Tel: 32 3 03 33 v 32 307 48. C.Postal 28400.



# H. Ayuntamiento de Coquimatlán Administración 2018-2021



COQUIMATLÁN

H. AYUNTAMIENTO 2018-2021

	<b>Estado De Actividades</b>



MUNICIPIO DE COQUIMATLAN, COL.  
Sistema Integral de Contabilidad Gubernamental  
ESTADO DE ACTIVIDADES  
DEL 1 DE OCTUBRE AL 31 DE OCTUBRE DE 2020

Descripción de la Cuenta	Importe
<b>INGRESOS Y OTROS BENEFICIOS</b>	
<b>INGRESOS DE GESTIÓN</b>	1,551,051.35
<i>IMPUESTOS</i>	
IMPUESTOS SOBRE LOS INGRESOS	0.00
IMPUESTOS SOBRE EL PATRIMONIO	217,035.36
IMPUESTOS SOBRE LA PRODUCCIÓN, EL CONSUMO Y LAS TRANSACCIONES	16,088.46
ACCESORIOS DE IMPUESTOS	7,722.30
<i>DERECHOS</i>	
DERECHOS POR EL USO, GOCE, APROVECHAMIENTO O EXPLOTACIÓN DE BIENES DE DOMINIO PÚBLICO	16,027.91
DERECHOS POR PRESTACIÓN DE SERVICIOS	78,045.80
OTROS DERECHOS	140,239.31
<i>PRODUCTOS</i>	
PRODUCTOS	260.64
OTROS PRODUCTOS QUE GENERAN INGRESOS CORRIENTES	15,821.22
<i>APROVECHAMIENTOS</i>	
MULTAS	47,588.89
INDEMNIZACIONES	12,221.46
OTROS APROVECHAMIENTOS	1,000,000.00
<b>PARTICIPACIONES, APORTACIONES, CONVENIOS, INCENTIVOS DERIVADOS DE LA COLABORACIÓN FISCAL, FONDOS DISTINTOS DE APORTACIONES, TRANSFERENCIAS, ASIGNACIONES, SUBSIDIOS Y SUBVENCIONES, Y PENSIONES Y JUBILACIONES</b>	9,591,005.94
<i>PARTICIPACIONES, APORTACIONES, CONVENIOS, INCENTIVOS DERIVADOS DE LA COLABORACIÓN FISCAL Y FONDOS DISTINTOS DE APORTACIONES</i>	
PARTICIPACIONES	5,432,370.94
APORTACIONES	4,158,635.00
CONVENIOS	0.00
<b>TOTAL DE INGRESOS Y OTROS BENEFICIOS</b>	<b>11,142,057.29</b>
<b>GASTOS Y OTRAS PÉRDIDAS</b>	
<b>GASTOS DE FUNCIONAMIENTO</b>	4,511,120.18
<i>SERVICIOS PERSONALES</i>	
REMUNERACIONES AL PERSONAL DE CARÁCTER PERMANENTE	2,168,104.75
REMUNERACIONES ADICIONALES Y ESPECIALES	253,697.85
SEGURIDAD SOCIAL	296,217.29
OTRAS PRESTACIONES SOCIALES Y ECONOMICAS	681,043.62
PAGO DE ESTIMULOS A SERVIDORES PUBLICOS	155,362.56
<i>MATERIALES Y SUMINISTROS</i>	
MATERIALES DE ADMINISTRACION, EMISION DE DOCUMENTOS Y ARTICULOS OFICIALES	29,956.53
MATERIALES Y ARTICULOS DE CONSTRUCCION Y DE REPARACION	13,617.17
PRODUCTOS QUIMICOS, FARMACEUTICOS Y DE LABORATORIO	1,674.50
COMBUSTIBLES, LUBRICANTES Y ADITIVOS	274,779.72
VESTUARIO, BLANCOS, PRENDAS DE PROTECCION Y ARTICULOS DEPORTIVOS	3,195.57
MATERIALES Y SUMINISTROS PARA SEGURIDAD	14,914.00
HERRAMIENTAS, REFACCIONES Y ACCESORIOS MENORES	3,439.93
<i>SERVICIOS GENERALES</i>	
SERVICIOS BÁSICOS	422,267.00
SERVICIOS DE ARRENDAMIENTO	8,859.93

"BAJO PROTESTA DE DECIR VERDAD DECLARAMOS QUE LOS ESTADOS FINANCIEROS Y SUS NOTAS, SON RAZONABLEMENTE CORRECTOS Y SON REponsABILIDAD DEL EMISOR"



**MUNICIPIO DE COQUIMATLAN, COL.**  
**Sistema Integral de Contabilidad Gubernamental**  
**ESTADO DE ACTIVIDADES**  
**DEL 1 DE OCTUBRE AL 31 DE OCTUBRE DE 2020**

Descripción de la Cuenta	Importe
SERVICIOS PROFESIONALES, CIENTÍFICOS Y TÉCNICOS Y OTROS SERVICIOS	3,095.42
SERVICIOS FINANCIEROS, BANCARIOS Y COMERCIALES	4,966.65
SERVICIOS DE INSTALACION, REPARACION, MANTENIMIENTO Y CONSERVACION	140,003.52
SERVICIOS DE COMUNICACION SOCIAL Y PUBLICIDAD	0.00
SERVICIOS DE TRASLADO Y VIATICOS	219.37
SERVICIOS OFICIALES	26,026.51
OTROS SERVICIOS GENERALES	9,678.29
<b>TRANSFERENCIAS, ASIGNACIONES, SUBSIDIOS Y OTRAS AYUDAS</b>	<b>629,175.59</b>
<i>TRANSFERENCIAS AL RESTO DEL SECTOR PUBLICO</i>	
TRANSFERENCIAS A ENTIDADES FEDERATIVAS Y MUNICIPIOS	0.00
<i>AYUDAS SOCIALES</i>	
AYUDAS SOCIALES A PERSONAS	31,800.00
AYUDAS SOCIALES A INSTITUCIONES	19,200.00
<i>PENSIONES Y JUBILACIONES</i>	
JUBILACIONES	578,175.59
<b>INTERESES, COMISIONES Y OTROS GASTOS DE LA DEUDA PÚBLICA</b>	<b>34,259.57</b>
<i>INTERESES DE LA DEUDA PUBLICA</i>	
INTERESES DE LA DEUDA PÚBLICA INTERNA	34,259.57
<b>TOTAL DE GASTOS Y OTRAS PÉRDIDAS</b>	<b>5,174,555.34</b>
<b>RESULTADOS DEL EJERCICIO (AHORRO/DESAHORRO)</b>	<b>5,967,501.95</b>

TESORERA MUNICIPAL

C.P. MA GUADALUPE ADAME GUTIERREZ

PRESIDENTE MUNICIPAL

DR. JOSE GUADALUPE BENAVIDES FLORIAN

OFICIAL MAYOR MUNICIPAL

LIC. OCTAVIO TINTOS TRUJILLO





MUNICIPIO DE COQUIMATLAN, COL.  
Sistema Integral de Contabilidad Gubernamental  
ESTADO DE ACTIVIDADES  
DEL 1 DE OCTUBRE AL 31 DE OCTUBRE DE 2020


	2020	2019
<b>INGRESOS Y OTROS BENEFICIOS</b>		
<b>INGRESOS DE GESTIÓN</b>	1,551,051.35	1,759,586.09
<i>IMPUESTOS</i>	240,846.12	189,868.54
<i>CUOTAS Y APORTACIONES DE SEGURIDAD SOCIAL</i>	0.00	0.00
<i>CONTRIBUCIONES DE MEJORAS</i>	0.00	0.00
<i>DERECHOS</i>	234,313.02	276,587.69
<i>PRODUCTOS</i>	16,081.86	28,849.47
<i>APROVECHAMIENTOS</i>	1,059,810.35	1,264,280.39
<i>INGRESOS POR VENTA DE BIENES Y PRESTACIÓN DE SERVICIOS</i>	0.00	0.00
<i>CONTRIBUCIONES NO COMPRENDIDAS EN LAS FRACCIONES DE LA LEY DE INGRESOS CAUSADAS EN EJERCICIOS FISCALES ANTERIORES PENDIENTES DE LIQUIDACIÓN O PAGO</i>	0.00	0.00
<b>PARTICIPACIONES, APORTACIONES, CONVENIOS, INCENTIVOS DERIVADOS DE LA COLABORACIÓN FISCAL, FONDOS DISTINTOS DE APORTACIONES, TRANSFERENCIAS, ASIGNACIONES, SUBSIDIOS Y SUBVENCIONES, Y PENSIONES Y JUBILACIONES</b>	9,591,005.94	10,267,917.99
<i>PARTICIPACIONES, APORTACIONES, CONVENIOS, INCENTIVOS DERIVADOS DE LA COLABORACIÓN FISCAL Y FONDOS DISTINTOS DE APORTACIONES</i>	9,591,005.94	10,267,917.99
<i>TRANSFERENCIAS, ASIGNACIONES, SUBSIDIOS Y SUBVENCIONES, Y PENSIONES Y JUBILACIONES</i>	0.00	0.00
<b>OTROS INGRESOS Y BENEFICIOS</b>	0.00	0.00
<i>INGRESOS FINANCIEROS</i>	0.00	0.00
<i>INCREMENTO POR VARIACIÓN DE INVENTARIOS</i>	0.00	0.00
<i>DISMINUCIÓN DEL EXCESO DE ESTIMACIONES POR PÉRDIDA O DETERIORO U OBSOLESCENCIA</i>	0.00	0.00
<i>DISMINUCIÓN DEL EXCESO DE PROVISIONES</i>	0.00	0.00
<i>INGRESOS EXTRAORDINARIOS</i>	0.00	0.00
<i>OTROS INGRESOS Y BENEFICIOS VARIOS</i>	0.00	0.00
<b>TOTAL DE INGRESOS Y OTROS BENEFICIOS</b>	<b>11,142,057.29</b>	<b>12,027,504.08</b>
<b>GASTOS Y OTRAS PÉRDIDAS</b>		
<b>GASTOS DE FUNCIONAMIENTO</b>	4,511,120.18	6,020,852.03
<i>SERVICIOS PERSONALES</i>	3,554,426.07	4,048,083.18
<i>MATERIALES Y SUMINISTROS</i>	341,577.42	262,093.88
<i>SERVICIOS GENERALES</i>	615,116.69	1,710,674.97
<i>AYUDAS DIVERSAS</i>	0.00	0.00
<i>ADEFAS</i>	0.00	0.00
<b>TRANSFERENCIAS, ASIGNACIONES, SUBSIDIOS Y OTRAS AYUDAS</b>	629,175.59	721,757.83
<i>TRANSFERENCIAS INTERNAS Y ASIGNACIONES AL SECTOR PÚBLICO</i>	0.00	0.00
<i>TRANSFERENCIAS AL RESTO DEL SECTOR PÚBLICO</i>	0.00	699,357.83
<i>SUBSIDIOS Y SUBVENCIONES</i>	0.00	0.00
<i>AYUDAS SOCIALES</i>	51,000.00	22,400.00
<i>PENSIONES Y JUBILACIONES</i>	578,175.59	0.00
<i>TRANSFERENCIAS A FIDEICOMISOS, MANDATOS Y CONTRATOS ANALOGOS.</i>	0.00	0.00
<i>TRANSFERENCIAS A LA SEGURIDAD SOCIAL</i>	0.00	0.00
<i>DONATIVOS</i>	0.00	0.00

"BAJO PROTESTA DE DECIR VERDAD DECLARAMOS QUE LOS ESTADOS FINANCIEROS Y SUS NOTAS, SON RAZONABLEMENTE CORRECTOS Y SON REPOSABILIDAD DEL EMISOR"




**MUNICIPIO DE COQUIMATLAN, COL.**  
**Sistema Integral de Contabilidad Gubernamental**  
**ESTADO DE ACTIVIDADES**  
**DEL 1 DE OCTUBRE AL 31 DE OCTUBRE DE 2020**

	<b>2020</b>	<b>2019</b>
<i>TRANSFERENCIAS AL EXTERIOR</i>	0.00	0.00
<b>PARTICIPACIONES Y APORTACIONES</b>	<b>0.00</b>	<b>0.00</b>
<i>PARTICIPACIONES</i>	0.00	0.00
<i>APORTACIONES</i>	0.00	0.00
<i>CONVENIOS</i>	0.00	0.00
<b>INTERESES, COMISIONES Y OTROS GASTOS DE LA DEUDA PÚBLICA</b>	<b>34,259.57</b>	<b>66,972.54</b>
<i>INTERESES DE LA DEUDA PUBLICA</i>	34,259.57	66,972.54
<i>COMISIONES DE LA DEUDA PUBLICA</i>	0.00	0.00
<i>GASTOS DE LA DEUDA PUBLICA</i>	0.00	0.00
<i>COSTO POR CEBERTURAS</i>	0.00	0.00
<i>APOYOS FINANCIEROS</i>	0.00	0.00
<b>OTROS GASTOS Y PÉRDIDAS EXTRAORDINARIAS</b>	<b>0.00</b>	<b>0.00</b>
<i>ESTIMACIONES, DEPRECIACIONES, DETERIOROS, OBSOLESCENCIA Y AMORTIZACIONES</i>	0.00	0.00
<i>PROVISIONES</i>	0.00	0.00
<i>DISMINUCION DE INVENTARIOS</i>	0.00	0.00
<i>AUMENTO POR INSUFICIENCIA DE ESTIMACIONES POR PÉRDIDA O DETERIORO U OBSOLESCENCIA</i>	0.00	0.00
<i>AUMENTO POR INSUFICIENCIA DE PROVISIONES</i>	0.00	0.00
<i>OTROS GASTOS</i>	0.00	0.00
<b>INVERSION PUBLICA</b>	<b>0.00</b>	<b>0.00</b>
<i>INVERSION PUBLICA NO CAPITALIZABLE</i>	0.00	0.00
<b>TOTAL DE GASTOS Y OTRAS PÉRDIDAS</b>	<b>5,174,555.34</b>	<b>6,809,582.40</b>
<b>RESULTADOS DEL EJERCICIO (AHORRO/DESAHORRO)</b>	<b>5,967,501.95</b>	<b>5,217,921.68</b>




**DR. JOSE GUADALUPE BENAVIDES FLORIAN**  
PRESIDENTE MUNICIPAL

AYUNTAMIENTO CONSTITUCIONAL DE COQUIMATLÁN, COL. 2018-2021  
PRESIDENCIA



**C.P. MA GUADALUPE ADAME GUTIERREZ**  
TESORERA MUNICIPAL

H. AYUNTAMIENTO CONSTITUCIONAL DE COQUIMATLÁN, COL. 2018-2021  
TESORERIA



**LIC. OCTAVIO TINTOS TRUJILLO**  
OFICIAL MAYOR MUNICIPAL

H. AYUNTAMIENTO CONSTITUCIONAL DE COQUIMATLÁN, COL. 2018-2021  
OFICIALÍA MAYOR

"BAJO PROTESTA DE DECIR VERDAD DECLARAMOS QUE LOS ESTADOS FINANCIEROS Y SUS NOTAS, SON RAZONABLEMENTE CORRECTOS Y SON REponsABILIDAD DEL EMISOR"



MUNICIPIO DE COQUIMATLAN, COL.  
Sistema Integral de Contabilidad Gubernamental  
ESTADO DE ACTIVIDADES  
DEL 1 DE ENERO AL 31 DE OCTUBRE DE 2020

Descripción de la Cuenta	Importe
<b>INGRESOS Y OTROS BENEFICIOS</b>	
<b>INGRESOS DE GESTIÓN</b>	12,834,465.76
<i>IMPUESTOS</i>	
IMPUESTOS SOBRE LOS INGRESOS	92,696.43
IMPUESTOS SOBRE EL PATRIMONIO	4,550,905.10
IMPUESTOS SOBRE LA PRODUCCIÓN, EL CONSUMO Y LAS TRANSACCIONES	547,212.37
ACCESORIOS DE IMPUESTOS	205,002.24
<i>DERECHOS</i>	
DERECHOS POR EL USO, GOCE, APROVECHAMIENTO O EXPLOTACIÓN DE BIENES DE DOMINIO PÚBLICO	167,648.51
DERECHOS POR PRESTACIÓN DE SERVICIOS	2,079,890.79
OTROS DERECHOS	1,679,662.70
<i>PRODUCTOS</i>	
PRODUCTOS	1,300.81
OTROS PRODUCTOS QUE GENERAN INGRESOS CORRIENTES	198,431.02
<i>APROVECHAMIENTOS</i>	
MULTAS	359,169.32
INDEMNIZACIONES	69,880.47
OTROS APROVECHAMIENTOS	2,882,666.00
<b>PARTICIPACIONES, APORTACIONES, CONVENIOS, INCENTIVOS DERIVADOS DE LA COLABORACIÓN FISCAL, FONDOS DISTINTOS DE APORTACIONES, TRANSFERENCIAS, ASIGNACIONES, SUBSIDIOS Y SUBVENCIONES, Y PENSIONES Y JUBILACIONES</b>	82,247,071.65
<i>PARTICIPACIONES, APORTACIONES, CONVENIOS, INCENTIVOS DERIVADOS DE LA COLABORACIÓN FISCAL Y FONDOS DISTINTOS DE APORTACIONES</i>	
PARTICIPACIONES	54,242,430.65
APORTACIONES	27,004,641.00
CONVENIOS	1,000,000.00
<b>TOTAL DE INGRESOS Y OTROS BENEFICIOS</b>	<b>95,081,537.41</b>
<b>GASTOS Y OTRAS PÉRDIDAS</b>	
<b>GASTOS DE FUNCIONAMIENTO</b>	51,077,264.16
<i>SERVICIOS PERSONALES</i>	
REMUNERACIONES AL PERSONAL DE CARÁCTER PERMANENTE	22,274,951.93
REMUNERACIONES ADICIONALES Y ESPECIALES	2,654,065.67
SEGURIDAD SOCIAL	2,495,795.81
OTRAS PRESTACIONES SOCIALES Y ECONOMICAS	12,165,183.93
PAGO DE ESTIMULOS A SERVIDORES PUBLICOS	1,553,576.09
<i>MATERIALES Y SUMINISTROS</i>	
MATERIALES DE ADMINISTRACION, EMISION DE DOCUMENTOS Y ARTICULOS OFICIALES	373,307.71
MATERIALES Y ARTICULOS DE CONSTRUCCION Y DE REPARACION	90,814.40
PRODUCTOS QUIMICOS, FARMACEUTICOS Y DE LABORATORIO	23,977.91
COMBUSTIBLES, LUBRICANTES Y ADITIVOS	2,608,313.27
VESTUARIO, BLANCOS, PRENDAS DE PROTECCION Y ARTICULOS DEPORTIVOS	231,223.44
MATERIALES Y SUMINISTROS PARA SEGURIDAD	20,142.00
HERRAMIENTAS, REFACCIONES Y ACCESORIOS MENORES	21,516.30
<i>SERVICIOS GENERALES</i>	
SERVICIOS BÁSICOS	3,880,483.00
SERVICIOS DE ARRENDAMIENTO	128,236.97

"BAJO PROTESTA DE DECIR VERDAD DECLARAMOS QUE LOS ESTADOS FINANCIEROS Y SUS NOTAS, SON RAZONABLEMENTE CORRECTOS Y SON RESPONSABILIDAD DEL EMISOR"



**MUNICIPIO DE COQUIMATLAN, COL.**  
**Sistema Integral de Contabilidad Gubernamental**  
**ESTADO DE ACTIVIDADES**  
**DEL 1 DE ENERO AL 31 DE OCTUBRE DE 2020**

Descripción de la Cuenta	Importe
SERVICIOS PROFESIONALES, CIENTÍFICOS Y TÉCNICOS Y OTROS SERVICIOS	30,730.07
SERVICIOS FINANCIEROS, BANCARIOS Y COMERCIALES	35,955.47
SERVICIOS DE INSTALACION, REPARACION, MANTENIMIENTO Y CONSERVACION	1,388,433.52
SERVICIOS DE COMUNICACION SOCIAL Y PUBLICIDAD	44,826.20
SERVICIOS DE TRASLADO Y VIATICOS	20,261.37
SERVICIOS OFICIALES	805,217.03
OTROS SERVICIOS GENERALES	230,252.07
<b>TRANSFERENCIAS, ASIGNACIONES, SUBSIDIOS Y OTRAS AYUDAS</b>	<b>10,433,222.19</b>
<i>TRANSFERENCIAS AL RESTO DEL SECTOR PUBLICO</i>	
TRANSFERENCIAS A ENTIDADES FEDERATIVAS Y MUNICIPIOS	4,666,666.00
<i>AYUDAS SOCIALES</i>	
AYUDAS SOCIALES A PERSONAS	339,325.00
AYUDAS SOCIALES A INSTITUCIONES	19,200.00
<i>PENSIONES Y JUBILACIONES</i>	
JUBILACIONES	5,408,031.19
<b>INTERESES, COMISIONES Y OTROS GASTOS DE LA DEUDA PÚBLICA</b>	<b>491,583.60</b>
<i>INTERESES DE LA DEUDA PUBLICA</i>	
INTERESES DE LA DEUDA PÚBLICA INTERNA	491,583.60
<b>TOTAL DE GASTOS Y OTRAS PÉRDIDAS</b>	<b>62,002,069.95</b>
<b>RESULTADOS DEL EJERCICIO (AHORRO/DESAHORRO)</b>	<b>33,079,467.46</b>

TESORERA MUNICIPAL


C.P. MA GUADALUPE ADAME GUTIERREZ

PRESIDENTE MUNICIPAL


DR. JOSE GUADALUPE BENAVIDES FLORIAN

OFICIAL MAYOR MUNICIPAL


LIC. OCTAVIO TINTOS TRUJILLO



AYUNTAMIENTO CONSTITUCIONAL  
 DE COQUIMATLÁN, COL.  
 2018-2021  
 PRESIDENCIA



H. AYUNTAMIENTO CONSTITUCIONAL  
 DE COQUIMATLÁN, COL.  
 2018-2021  
 TESORERÍA



H. AYUNTAMIENTO CONSTITUCIONAL  
 DE COQUIMATLÁN, COL.  
 2018-2021  
 OFICIALÍA MAYOR





MUNICIPIO DE COQUIMATLAN, COL.  
Sistema Integral de Contabilidad Gubernamental  
ESTADO DE ACTIVIDADES  
DEL 1 DE ENERO AL 31 DE OCTUBRE DE 2020

	2020	2019
<b>INGRESOS Y OTROS BENEFICIOS</b>		
<b>INGRESOS DE GESTIÓN</b>	12,834,465.76	16,625,341.79
<i>IMPUESTOS</i>	5,395,816.14	5,722,629.75
<i>CUOTAS Y APORTACIONES DE SEGURIDAD SOCIAL</i>	0.00	0.00
<i>CONTRIBUCIONES DE MEJORAS</i>	0.00	0.00
<i>DERECHOS</i>	3,927,202.00	4,330,221.86
<i>PRODUCTOS</i>	199,731.83	250,309.52
<i>APROVECHAMIENTOS</i>	3,311,715.79	6,322,180.66
<i>INGRESOS POR VENTA DE BIENES Y PRESTACIÓN DE SERVICIOS</i>	0.00	0.00
<i>CONTRIBUCIONES NO COMPRENDIDAS EN LAS FRACCIONES DE LA LEY DE INGRESOS CAUSADAS EN EJERCICIOS FISCALES ANTERIORES PENDIENTES DE LIQUIDACIÓN O PAGO</i>	0.00	0.00
<b>PARTICIPACIONES, APORTACIONES, CONVENIOS, INCENTIVOS DERIVADOS DE LA COLABORACIÓN FISCAL, FONDOS DISTINTOS DE APORTACIONES, TRANSFERENCIAS, ASIGNACIONES, SUBSIDIOS Y SUBVENCIONES, Y PENSIONES Y JUBILACIONES</b>	82,247,071.65	80,979,696.56
<i>PARTICIPACIONES, APORTACIONES, CONVENIOS, INCENTIVOS DERIVADOS DE LA COLABORACIÓN FISCAL Y FONDOS DISTINTOS DE APORTACIONES</i>	82,247,071.65	80,979,696.56
<i>TRANSFERENCIAS, ASIGNACIONES, SUBSIDIOS Y SUBVENCIONES, Y PENSIONES Y JUBILACIONES</i>	0.00	0.00
<b>OTROS INGRESOS Y BENEFICIOS</b>	0.00	0.00
<i>INGRESOS FINANCIEROS</i>	0.00	0.00
<i>INCREMENTO POR VARIACIÓN DE INVENTARIOS</i>	0.00	0.00
<i>DISMINUCIÓN DEL EXCESO DE ESTIMACIONES POR PÉRDIDA O DETERIORO U OBSOLESCENCIA</i>	0.00	0.00
<i>DISMINUCIÓN DEL EXCESO DE PROVISIONES</i>	0.00	0.00
<i>INGRESOS EXTRAORDINARIOS</i>	0.00	0.00
<i>OTROS INGRESOS Y BENEFICIOS VARIOS</i>	0.00	0.00
<b>TOTAL DE INGRESOS Y OTROS BENEFICIOS</b>	<b>95,081,537.41</b>	<b>97,605,038.35</b>
<b>GASTOS Y OTRAS PÉRDIDAS</b>		
<b>GASTOS DE FUNCIONAMIENTO</b>	51,077,264.16	53,374,304.58
<i>SERVICIOS PERSONALES</i>	41,143,573.43	40,622,081.58
<i>MATERIALES Y SUMINISTROS</i>	3,369,295.03	3,184,909.12
<i>SERVICIOS GENERALES</i>	6,564,395.70	9,567,313.88
<i>AYUDAS DIVERSAS</i>	0.00	0.00
<i>ADEFAS</i>	0.00	0.00
<b>TRANSFERENCIAS, ASIGNACIONES, SUBSIDIOS Y OTRAS AYUDAS</b>	10,433,222.19	5,582,769.31
<i>TRANSFERENCIAS INTERNAS Y ASIGNACIONES AL SECTOR PÚBLICO</i>	0.00	0.00
<i>TRANSFERENCIAS AL RESTO DEL SECTOR PÚBLICO</i>	4,666,666.00	5,199,357.83
<i>SUBSIDIOS Y SUBVENCIONES</i>	0.00	0.00
<i>AYUDAS SOCIALES</i>	358,525.00	383,411.48
<i>PENSIONES Y JUBILACIONES</i>	5,408,031.19	0.00
<i>TRANSFERENCIAS A FIDEICOMISOS, MANDATOS Y CONTRATOS ANALOGOS.</i>	0.00	0.00
<i>TRANSFERENCIAS A LA SEGURIDAD SOCIAL</i>	0.00	0.00
<i>DONATIVOS</i>	0.00	0.00

"BAJO PROTESTA DE DECIR VERDAD DECLARAMOS QUE LOS ESTADOS FINANCIEROS Y SUS NOTAS, SON RAZONABLEMENTE CORRECTOS Y SON RESPONSABILIDAD DEL EMISOR"



MUNICIPIO DE COQUIMATLAN, COL.  
Sistema Integral de Contabilidad Gubernamental  
**ESTADO DE ACTIVIDADES**  
DEL 1 DE ENERO AL 31 DE OCTUBRE DE 2020

	2020	2019
<i>TRANSFERENCIAS AL EXTERIOR</i>	0.00	0.00
<b>PARTICIPACIONES Y APORTACIONES</b>	0.00	0.00
<i>PARTICIPACIONES</i>	0.00	0.00
<i>APORTACIONES</i>	0.00	0.00
<i>CONVENIOS</i>	0.00	0.00
<b>INTERESES, COMISIONES Y OTROS GASTOS DE LA DEUDA PÚBLICA</b>	491,583.60	674,107.13
<i>INTERESES DE LA DEUDA PUBLICA</i>	491,583.60	674,107.13
<i>COMISIONES DE LA DEUDA PUBLICA</i>	0.00	0.00
<i>GASTOS DE LA DEUDA PUBLICA</i>	0.00	0.00
<i>COSTO POR CEBERTURAS</i>	0.00	0.00
<i>APOYOS FINANCIEROS</i>	0.00	0.00
<b>OTROS GASTOS Y PÉRDIDAS EXTRAORDINARIAS</b>	0.00	0.00
<i>ESTIMACIONES, DEPRECIACIONES, DETERIOROS, OBSOLESCENCIA Y AMORTIZACIONES</i>	0.00	0.00
<i>PROVISIONES</i>	0.00	0.00
<i>DISMINUCION DE INVENTARIOS</i>	0.00	0.00
<i>AUMENTO POR INSUFICIENCIA DE ESTIMACIONES POR PÉRDIDA O DETERIORO U OBSOLESCENCIA</i>	0.00	0.00
<i>AUMENTO POR INSUFICIENCIA DE PROVISIONES</i>	0.00	0.00
<i>OTROS GASTOS</i>	0.00	0.00
<b>INVERSION PUBLICA</b>	0.00	0.00
<i>INVERSION PUBLICA NO CAPITALIZABLE</i>	0.00	0.00
<b>TOTAL DE GASTOS Y OTRAS PÉRDIDAS</b>	<b>62,002,069.95</b>	<b>59,631,181.02</b>
<b>RESULTADOS DEL EJERCICIO (AHORRO/DESAHORRO)</b>	<b>33,079,467.46</b>	<b>37,973,857.33</b>

PRESIDENTE MUNICIPAL

**DR. JOSE GUADALUPE BENAVIDES FLORIAN**

AYUNTAMIENTO CONSTITUCIONAL  
DE COQUIMATLAN, COL.  
2018-2021  
PRESIDENCIA

TESORERA MUNICIPAL

**C.P. MA GUADALUPE ADAME GUTIERREZ**

H. AYUNTAMIENTO CONSTITUCIONAL  
DE COQUIMATLAN, COL.  
2018-2021

OFICIAL MAYOR MUNICIPAL

**LIC. OCTAVIO TINTOS TRUJILLO**

H. AYUNTAMIENTO CONSTITUCIONAL  
DE COQUIMATLAN, COL.  
2018-2021  
OFICIALÍA MAYOR

"BAJO PROTESTA DE DECIR VERDAD DECLARAMOS QUE LOS ESTADOS FINANCIEROS Y SUS NOTAS, SON RAZONABLEMENTE CORRECTOS Y SON REponsABILIDAD DEL EMISOR"



# H. Ayuntamiento de Coquimatlán Administración 2018-2021



COQUIMATLÁN

H. AYUNTAMIENTO 2018-2021

	<b>Estado De Situación Financiera</b>



MUNICIPIO DE COQUIMATLAN, COL.  
Sistema Integral de Contabilidad Gubernamental  
**ESTADO DE SITUACION FINANCIERA**  
AL 31 DE OCTUBRE DE 2020

Descripción de la Cuenta	Importe
<b>ACTIVO</b>	
<b>ACTIVO CIRCULANTE</b>	
<i>EFFECTIVO Y EQUIVALENTES</i>	
BANCOS/TESORERIA	34,116,892.84
DEPOSITOS DE FONDOS DE TERCEROS EN GARANTÍA Y/O ADMINISTRACIÓN	11,990.50
<i>DERECHOS A RECIBIR EFFECTIVO O EQUIVALENTES</i>	
CUENTAS POR COBRAR A CORTO PLAZO	1,240,085.71
DEUDORES DIVERSOS POR COBRAR A CORTO PLAZO	851,445.57
INGRESOS POR RECUPERAR A CORTO PLAZO	1,000,000.00
DEUDORES POR ANTICIPOS DE TESORERIA A CORTO PLAZO	33,413.03
PRESTAMOS OTORGADOS A CORTO PLAZO	16,603,799.77
<i>DERECHOS A RECIBIR BIENES O SERVICIOS</i>	
ANTICIPO A PROVEEDORES POR ADQUISICIÓN DE BIENES Y PRESTACIÓN DE SERVICIOS A CORTO PLAZO	1,598,685.76
ANTICIPO A CONTRATISTAS POR OBRAS PÚBLICAS A CORTO PLAZO	541,702.13
<b>TOTAL DE ACTIVOS CIRCULANTES</b>	<b>55,998,015.31</b>
<b>ACTIVO NO CIRCULANTE</b>	
<i>BIENES INMUEBLES, INFRAESTRUCTURA Y CONSTRUCCIONES EN PROCESO</i>	
VIVIENDAS	6,474,064.26
EDIFICIOS NO HABITACIONALES	4,386,372.60
CONSTRUCCIONES EN PROCESO EN BIENES DE DOMINIO PÚBLICO	110,829,599.56
CONSTRUCCIONES EN PROCESO EN BIENES PROPIOS	14,190,162.21
<i>BIENES MUEBLES</i>	
MOBILIARIO Y EQUIPO DE ADMINISTRACIÓN	12,466,050.76
MOBILIARIO Y EQUIPO EDUCACIONAL Y RECREATIVO	963,788.00
EQUIPO DE DEFENSA Y SEGURIDAD	1,291,825.46
<i>ACTIVOS DIFERIDOS</i>	
ESTUDIOS, FORMULACIÓN Y EVALUACIÓN DE PROYECTOS	699,254.88
<b>TOTAL DE ACTIVOS NO CIRCULANTES</b>	<b>151,301,117.73</b>
<b>TOTAL DEL ACTIVO</b>	<b>207,299,133.04</b>
<b>PASIVO</b>	
<b>PASIVO CIRCULANTE</b>	
<i>CUENTAS POR PAGAR A CORTO PLAZO</i>	
SERVICIOS PERSONALES POR PAGAR A CORTO PLAZO	8,209,601.54
PROVEEDORES POR PAGAR A CORTO PLAZO	1,125,632.55
CONTRATISTAS POR OBRAS PÚBLICAS POR PAGAR A CORTO PLAZO	296,647.94
TRANSFERENCIAS OTORGADAS POR PAGAR A CORTO PLAZO	-1,628,626.16
RETENCIONES Y CONTRIBUCIONES POR PAGAR A CORTO PLAZO	23,150,060.78
DEVOLUCIONES DE LA LEY DE INGRESO POR PAGAR A CORTO PLAZO	-1,038.86
OTRAS CUENTAS POR PAGAR A CORTO PLAZO	7,300,255.50
<i>DOCUMENTOS POR PAGAR A CORTO PLAZO</i>	
OTROS DOCUMENTOS POR PAGAR A CORTO PLAZO	74,274.31
<i>PORCIÓN A CORTO PLAZO DE LA DEUDA PÚBLICA A LARGO PLAZO</i>	
PORCIÓN A CORTO PLAZO DE LA DEUDA PÚBLICA INTERNA	8,772,121.02
<i>FONDOS Y BIENES DE TERCEROS EN GARANTÍA Y/O ADMINISTRACIÓN A CORTO PLAZO</i>	
FONDOS EN GARANTÍA A CORTO PLAZO	67,319.34
<i>OTROS PASIVOS A CORTO PLAZO</i>	



MUNICIPIO DE COQUIMATLAN, COL.  
 Sistema Integral de Contabilidad Gubernamental  
**ESTADO DE SITUACION FINANCIERA**  
 AL 31 DE OCTUBRE DE 2020

Descripción de la Cuenta	Importe
INGRESOS POR CLASIFICAR	97,085.12
<b>TOTAL DE PASIVOS CIRCULANTES</b>	<b>47,463,333.08</b>
<b>PASIVO NO CIRCULANTE</b>	
DEUDA PÚBLICA A LARGO PLAZO	
PRÉSTAMOS DE LA DEUDA INTERNA POR PAGAR A LARGO PLAZO	7,737,097.67
<b>TOTAL DE PASIVOS NO CIRCULANTES</b>	<b>7,737,097.67</b>
<b>TOTAL DEL PASIVO</b>	<b>55,200,430.75</b>
<b>HACIENDA PUBLICA/ PATRIMONIO</b>	
<b>HACIENDA PUBLICA/ PATRIMONIO GENERADO</b>	152,098,702.29
RESULTADOS DEL EJERCICIO (AHORRO/DESAHORRO)	33,079,467.46
RESULTADOS DE EJERCICIOS ANTERIORES	106,744,730.32
RESERVAS	12,274,504.51
<b>TOTAL HACIENDA PUBLICA/ PATRIMONIO</b>	<b>152,098,702.29</b>
<b>TOTAL DEL PASIVO Y HACIENDA PUBLICA/ PATRIMONIO</b>	<b>207,299,133.04</b>

TESORERA MUNICIPAL

C.P. MA GUADALUPE ADAME GUTIERREZ

PRESIDENTE MUNICIPAL

DR. JOSE GUADALUPE BENAVIDES FLORIAN

OFICIAL MAYOR MUNICIPAL

LIC. OCTAVIO TINTOS TRUJILLO





MUNICIPIO DE COQUIMATLAN, COL.  
Sistema Integral de Contabilidad Gubernamental  
ESTADO DE SITUACION FINANCIERA  
AL 31 DE OCTUBRE DE 2020

	2020	2019
<b>ACTIVO</b>		
<b>ACTIVO CIRCULANTE</b>		
EFFECTIVO Y EQUIVALENTES	34,128,883.34	23,106,164.46
DERECHOS A RECIBIR EFECTIVO O EQUIVALENTES	19,728,744.08	18,627,650.43
DERECHOS A RECIBIR BIENES O SERVICIOS	2,140,387.89	2,897,725.21
INVENTARIOS	0.00	0.00
ALMACÉN	0.00	0.00
ESTIMACIÓN POR PÉRDIDAS O DETERIORO DE ACTIVOS CIRCULANTES	0.00	0.00
OTROS ACTIVOS CIRCULANTES	0.00	0.00
<b>TOTAL DE ACTIVOS CIRCULANTES</b>	<b>55,998,015.31</b>	<b>44,631,540.10</b>
<b>ACTIVO NO CIRCULANTE</b>		
INVERSIONES FINANCIERAS A LARGO PLAZO	0.00	0.00
DERECHOS A RECIBIR EFECTIVO O EQUIVALENTES A LARGO PLAZO	0.00	0.00
BIENES INMUEBLES, INFRAESTRUCTURA Y CONSTRUCCIONES EN PROCESO	135,880,198.63	123,311,166.55
BIENES MUEBLES	14,721,664.22	14,074,294.90
ACTIVOS INTANGIBLES	0.00	0.00
DEPRECIACIONES, DETERIORO Y AMORTIZACIONES ACUMULADAS DE BIENES	0.00	0.00
ACTIVOS DIFERIDOS	699,254.88	699,254.88
ESTIMACIÓN POR PÉRDIDAS O DETERIORO DE ACTIVOS NO CIRCULANTES	0.00	0.00
OTROS ACTIVOS NO CIRCULANTES	0.00	0.00
<b>TOTAL DE ACTIVOS NO CIRCULANTES</b>	<b>151,301,117.73</b>	<b>138,084,716.33</b>
<b>TOTAL DEL ACTIVO</b>	<b>207,299,133.04</b>	<b>182,716,256.43</b>
<b>PASIVO</b>		
<b>PASIVO CIRCULANTE</b>		
CUENTAS POR PAGAR A CORTO PLAZO	38,452,533.29	36,773,666.53
DOCUMENTOS POR PAGAR A CORTO PLAZO	74,274.31	74,274.31
PORCIÓN A CORTO PLAZO DE LA DEUDA PÚBLICA A LARGO PLAZO	8,772,121.02	9,182,945.08
TÍTULOS Y VALORES A CORTO PLAZO	0.00	0.00
PASIVOS DIFERIDOS A CORTO PLAZO	0.00	0.00
FONDOS Y BIENES DE TERCEROS EN GARANTÍA Y/O ADMINISTRACIÓN A CORTO PLAZO	67,319.34	67,319.34
PROVISIONES A CORTO PLAZO	0.00	0.00
OTROS PASIVOS A CORTO PLAZO	97,085.12	97,085.12
<b>TOTAL DE PASIVOS CIRCULANTES</b>	<b>47,463,333.08</b>	<b>46,195,290.38</b>
<b>PASIVO NO CIRCULANTE</b>		
CUENTAS POR PAGAR A LARGO PLAZO	0.00	0.00
DOCUMENTOS POR PAGAR A LARGO PLAZO	0.00	0.00
DEUDA PÚBLICA A LARGO PLAZO	7,737,097.67	6,866,097.19
PASIVOS DIFERIDOS A LARGO PLAZO	0.00	0.00
FONDOS Y BIENES DE TERCEROS EN GARANTÍA Y/O ADMINISTRACIÓN A LARGO PLAZO	0.00	0.00
PROVISIONES A LARGO PLAZO	0.00	0.00
<b>TOTAL DE PASIVOS NO CIRCULANTES</b>	<b>7,737,097.67</b>	<b>6,866,097.19</b>
<b>TOTAL DEL PASIVO</b>	<b>55,200,430.75</b>	<b>53,061,387.57</b>



MUNICIPIO DE COQUIMATLAN, COL.  
Sistema Integral de Contabilidad Gubernamental  
ESTADO DE SITUACION FINANCIERA  
AL 31 DE OCTUBRE DE 2020

	2020	2019
<b>HACIENDA PUBLICA/ PATRIMONIO</b>		
<b>HACIENDA PUBLICA/ PATRIMONIO CONTRIBUIDO</b>	0.00	0.00
APORTACIONES	0.00	0.00
DONACIONES DE CAPITAL	0.00	0.00
ACTUALIZACIÓN DE LA HACIENDA PÚBLICA/ PATRIMONIO	0.00	0.00
<b>HACIENDA PUBLICA/ PATRIMONIO GENERADO</b>	152,098,702.29	129,654,868.86
RESULTADOS DEL EJERCICIO (AHORRO/DESAHORRO)	33,079,467.46	37,973,857.33
RESULTADOS DE EJERCICIOS ANTERIORES	106,744,730.32	79,406,507.02
REVALÚOS	0.00	0.00
RESERVAS	12,274,504.51	12,274,504.51
RECTIFICACIONES DE RESULTADOS DE EJERCICIOS ANTERIORES	0.00	0.00
<b>EXCESO O INSUFICIENCIA EN LA ACTUALIZACION DE LA HACIENDA PUBLICA/ PATRIMONIO</b>	0.00	0.00
RESULTADO POR POSICIÓN MONETARIA	0.00	0.00
RESULTADO POR TENENCIA DE ACTIVOS NO MONETARIOS	0.00	0.00
<b>TOTAL HACIENDA PUBLICA/ PATRIMONIO</b>	<b>152,098,702.29</b>	<b>129,654,868.86</b>
<b>TOTAL DEL PASIVO Y HACIENDA PUBLICA/ PATRIMONIO</b>	<b>207,299,133.04</b>	<b>182,716,256.43</b>

TESORERA MUNICIPAL

**C.P. MA GUADALUPE ADAME GUTIERREZ**

PRESIDENTE MUNICIPAL

**DR. JOSE GUADALUPE BENAVIDES FLORIAN**

OFICIAL MAYOR MUNICIPAL

**LIC. OCTAVIO TINTOS TRUJILLO**

AYUNTAMIENTO CONSTITUCIONAL DE COQUIMATLÁN, COL. 2018-2021  
PRESIDENCIA

H. AYUNTAMIENTO CONSTITUCIONAL DE COQUIMATLÁN, COL. 2018-2021  
TESORERÍA

H. AYUNTAMIENTO CONSTITUCIONAL DE COQUIMATLÁN, COL. 2018-2021  
OFICIALÍA MAYOR




	<b>Estado de Cambios de Situación Financiera</b>





MUNICIPIO DE COQUIMATLAN, COL.  
Sistema Integral de Contabilidad Gubernamental  
**ESTADO DE CAMBIOS EN LA SITUACION FINANCIERA**  
1 DE ENERO AL 31 DE OCTUBRE DE 2020

Descripción de la Cuenta	Origen	Aplicación
<b>ACTIVO</b>		
<b>ACTIVO CIRCULANTE</b>	<b>1,183,031.43</b>	<b>22,184,004.72</b>
<i>EFFECTIVO Y EQUIVALENTES</i>	1,183,031.43	18,610,449.61
EFECTIVO	0.00	0.00
BANCOS/TESORERIA	0.00	17,592,798.70
DEPOSITOS DE FONDOS DE TERCEROS EN GARANTÍA Y/O ADMINISTRACIÓN	0.00	0.00
<i>DERECHOS A RECIBIR EFECTIVO O EQUIVALENTES</i>		
CUENTAS POR COBRAR A CORTO PLAZO	589,108.98	0.00
DEUDORES DIVERSOS POR COBRAR A CORTO PLAZO	133,906.72	0.00
INGRESOS POR RECUPERAR A CORTO PLAZO	0.00	1,000,000.00
DEUDORES POR ANTICIPOS DE TESORERIA A CORTO PLAZO	0.00	17,650.91
PRESTAMOS OTORGADOS A CORTO PLAZO	460,015.73	0.00
<i>DERECHOS A RECIBIR BIENES O SERVICIOS</i>		
ANTICIPO A PROVEEDORES POR ADQUISICIÓN DE BIENES Y PRESTACIÓN DE SERVICIOS A CORTO PLAZO	0.00	0.00
ANTICIPO A CONTRATISTAS POR OBRAS PÚBLICAS A CORTO PLAZO	0.00	0.00
<b>ACTIVO NO CIRCULANTE</b>	<b>0.00</b>	<b>3,573,555.11</b>
<i>BIENES INMUEBLES, INFRAESTRUCTURA Y CONSTRUCCIONES EN PROCESO</i>		
CONSTRUCCIONES EN PROCESO EN BIENES DE DOMINIO PÚBLICO	0.00	2,926,185.79
<i>BIENES MUEBLES</i>		
MOBILIARIO Y EQUIPO DE ADMINISTRACIÓN	0.00	510,559.32
EQUIPO DE DEFENSA Y SEGURIDAD	0.00	136,810.00
<b>PASIVO</b>	<b>3,341,361.93</b>	<b>14,190,277.63</b>
<b>PASIVO CIRCULANTE</b>	<b>2,470,361.45</b>	<b>14,190,277.63</b>
<i>CUENTAS POR PAGAR A CORTO PLAZO</i>		
SERVICIOS PERSONALES POR PAGAR A CORTO PLAZO	1,783,164.59	0.00
PROVEEDORES POR PAGAR A CORTO PLAZO	687,196.86	0.00
CONTRATISTAS POR OBRAS PÚBLICAS POR PAGAR A CORTO PLAZO	0.00	5,000,580.75
TRANSFERENCIAS OTORGADAS POR PAGAR A CORTO PLAZO	0.00	2,206,242.42
RETENCIONES Y CONTRIBUCIONES POR PAGAR A CORTO PLAZO	0.00	13,743.49
OTRAS CUENTAS POR PAGAR A CORTO PLAZO	0.00	2,269,168.20
<i>DOCUMENTOS POR PAGAR A CORTO PLAZO</i>		



MUNICIPIO DE COQUIMATLAN, COL.  
Sistema Integral de Contabilidad Gubernamental  
**ESTADO DE CAMBIOS EN LA SITUACION FINANCIERA**  
1 DE ENERO AL 31 DE OCTUBRE DE 2020

Descripción de la Cuenta	Origen	Aplicación
OTROS DOCUMENTOS POR PAGAR A CORTO PLAZO	0.00	0.00
<i>PORCIÓN A CORTO PLAZO DE LA DEUDA PÚBLICA A LARGO PLAZO</i>		
<i>PORCIÓN A CORTO PLAZO DE LA DEUDA PÚBLICA INTERNA</i>	0.00	4,700,542.77
<b>PASIVO NO CIRCULANTE</b>	<b>871,000.48</b>	<b>0.00</b>
<i>DEUDA PÚBLICA A LARGO PLAZO</i>		
<i>PRÉSTAMOS DE LA DEUDA INTERNA POR PAGAR A LARGO PLAZO</i>	871,000.48	0.00
<b>HACIENDA PÚBLICA/ PATRIMONIO</b>	<b>33,079,467.46</b>	<b>1,229,578.47</b>
<b>HACIENDA PÚBLICA/ PATRIMONIO GENERADO</b>	<b>33,079,467.46</b>	<b>1,229,578.47</b>
<i>RESULTADOS DEL EJERCICIO (AHORRO/DESAHORRO)</i>	<i>33,079,467.46</i>	<i>0.00</i>
<i>RESULTADOS DE EJERCICIOS ANTERIORES</i>	<i>0.00</i>	<i>1,229,578.47</i>



**MUNICIPIO DE COQUIMATLAN, COL.**  
Sistema Integral de Contabilidad Gubernamental  
**ESTADO DE CAMBIOS EN LA SITUACION FINANCIERA**  
**1 DE ENERO AL 31 DE OCTUBRE DE 2020**

	Origen	Aplicación
<b>ACTIVO</b>	<b>165,380.52</b>	<b>21,166,353.81</b>
<b>ACTIVO CIRCULANTE</b>	165,380.52	17,592,798.70
<i>EFFECTIVO Y EQUIVALENTES</i>	0.00	17,592,798.70
<i>DERECHOS A RECIBIR EFECTIVO O EQUIVALENTES</i>	165,380.52	0.00
<i>DERECHOS A RECIBIR BIENES O SERVICIOS</i>	0.00	0.00
<i>INVENTARIOS</i>	0.00	0.00
<i>ALMACÉN</i>	0.00	0.00
<i>ESTIMACIÓN POR PÉRDIDAS O DETERIORO DE ACTIVOS CIRCULANTES</i>	0.00	0.00
<i>OTROS ACTIVOS CIRCULANTES</i>	0.00	0.00
<b>ACTIVO NO CIRCULANTE</b>	0.00	3,573,555.11
<i>INVERSIONES FINANCIERAS A LARGO PLAZO</i>	0.00	0.00
<i>DERECHOS A RECIBIR EFECTIVO O EQUIVALENTES A LARGO PLAZO</i>	0.00	0.00
<i>BIENES INMUEBLES, INFRAESTRUCTURA Y CONSTRUCCIONES EN PROCESO</i>	0.00	2,926,185.79
<i>BIENES MUEBLES</i>	0.00	647,369.32
<i>ACTIVOS INTANGIBLES</i>	0.00	0.00
<i>DEPRECIACIONES, DETERIORO Y AMORTIZACIONES ACUMULADAS DE BIENES</i>	0.00	0.00
<i>ACTIVOS DIFERIDOS</i>	0.00	0.00
<i>ESTIMACIÓN POR PÉRDIDAS O DETERIORO DE ACTIVOS NO CIRCULANTES</i>	0.00	0.00
<i>OTROS ACTIVOS NO CIRCULANTES</i>	0.00	0.00
<b>PASIVO</b>	<b>871,000.48</b>	<b>11,719,916.18</b>
<b>PASIVO CIRCULANTE</b>	0.00	11,719,916.18
<i>CUENTAS POR PAGAR A CORTO PLAZO</i>	0.00	7,019,373.41
<i>DOCUMENTOS POR PAGAR A CORTO PLAZO</i>	0.00	0.00
<i>PORCIÓN A CORTO PLAZO DE LA DEUDA PÚBLICA A LARGO PLAZO</i>	0.00	4,700,542.77
<i>TÍTULOS Y VALORES A CORTO PLAZO</i>	0.00	0.00
<i>PASIVOS DIFERIDOS A CORTO PLAZO</i>	0.00	0.00
<i>FONDOS Y BIENES DE TERCEROS EN GARANTÍA Y/O ADMINISTRACIÓN A CORTO PLAZO</i>	0.00	0.00
<i>PROVISIONES A CORTO PLAZO</i>	0.00	0.00
<i>OTROS PASIVOS A CORTO PLAZO</i>	0.00	0.00
<b>PASIVO NO CIRCULANTE</b>	871,000.48	0.00
<i>CUENTAS POR PAGAR A LARGO PLAZO</i>	0.00	0.00
<i>DOCUMENTOS POR PAGAR A LARGO PLAZO</i>	0.00	0.00
<i>DEUDA PÚBLICA A LARGO PLAZO</i>	871,000.48	0.00
<i>PASIVOS DIFERIDOS A LARGO PLAZO</i>	0.00	0.00
<i>FONDOS Y BIENES DE TERCEROS EN GARANTÍA Y/O ADMINISTRACIÓN A LARGO PLAZO</i>	0.00	0.00
<i>PROVISIONES A LARGO PLAZO</i>	0.00	0.00
<b>HACIENDA PUBLICA/ PATRIMONIO</b>	<b>33,079,467.46</b>	<b>1,229,578.47</b>
<b>HACIENDA PUBLICA/ PATRIMONIO CONTRIBUIDO</b>	0.00	0.00
<i>APORTACIONES</i>	0.00	0.00
<i>DONACIONES DE CAPITAL</i>	0.00	0.00
<i>ACTUALIZACIÓN DE LA HACIENDA PÚBLICA/ PATRIMONIO</i>	0.00	0.00



MUNICIPIO DE COQUIMATLAN, COL.  
Sistema Integral de Contabilidad Gubernamental  
**ESTADO DE CAMBIOS EN LA SITUACION FINANCIERA**  
1 DE ENERO AL 31 DE OCTUBRE DE 2020

	<b>Origen</b>	<b>Aplicación</b>
<b>HACIENDA PUBLICA/ PATRIMONIO GENERADO</b>	33,079,467.46	1,229,578.47
<i>RESULTADOS DEL EJERCICIO (AHORRO/DESAHORRO)</i>	33,079,467.46	0.00
<i>RESULTADOS DE EJERCICIOS ANTERIORES</i>	0.00	1,229,578.47
<i>REVALÚOS</i>	0.00	0.00
<i>RESERVAS</i>	0.00	0.00
<i>RECTIFICACIONES DE RESULTADOS DE EJERCICIOS ANTERIORES</i>	0.00	0.00
<b>EXCESO O INSUFICIENCIA EN LA ACTUALIZACION DE LA HACIENDA PUBLICA/ PATRIMONIO</b>	0.00	0.00
<i>RESULTADO POR POSICIÓN MONETARIA</i>	0.00	0.00
<i>RESULTADO POR TENENCIA DE ACTIVOS NO MONETARIOS</i>	0.00	0.00




# H. Ayuntamiento de Coquimatlán Administración 2018-2021



COQUIMATLÁN

H. AYUNTAMIENTO 2018-2021

	Estado analítico del activo



MUNICIPIO DE COQUIMATLAN, COL.  
Sistema Integral de Contabilidad Gubernamental  
ESTADO ANALITICO DEL ACTIVO  
DEL 1 DE OCTUBRE AL 31 DE OCTUBRE DE 2020

Descripción de la Cuenta	Saldo Inicial	Cargos del Periodo	Abonos del Periodo	Saldo Final	Variación del Periodo
<b>ACTIVO</b>					
<b>ACTIVO CIRCULANTE</b>					
<b>EFFECTIVO Y EQUIVALENTES</b>	<b>52,804,725.81</b>	<b>17,020,332.48</b>	<b>13,827,042.98</b>	<b>55,998,015.31</b>	<b>3,193,289.50</b>
EFFECTIVO	30,853,004.65	16,419,601.49	13,143,722.80	34,128,883.34	3,275,878.69
BANCOS/TESORERIA	0.00	10,137.92	10,137.92	0.00	0.00
DEPOSITOS DE FONDOS DE TERCEROS EN GARANTÍA Y/O ADMINISTRACIÓN	30,841,014.15	16,409,463.57	13,133,584.88	34,116,892.84	3,275,878.69
	11,990.50	0.00	0.00	11,990.50	0.00
<b>DERECHOS A RECIBIR EFFECTIVO O EQUIVALENTES</b>	<b>19,811,333.27</b>	<b>63,920.35</b>	<b>146,509.54</b>	<b>19,728,744.08</b>	<b>-82,589.19</b>
CUENTAS POR COBRAR A CORTO PLAZO	1,242,325.75	34,314.68	36,554.72	1,240,085.71	-2,240.04
DEUDORES DIVERSOS POR COBRAR A CORTO PLAZO	839,445.57	12,000.00	0.00	851,445.57	12,000.00
INGRESOS POR RECUPERAR A CORTO PLAZO	1,000,000.00	0.00	0.00	1,000,000.00	0.00
DEUDORES POR ANTICIPOS DE TESORERIA A CORTO PLAZO	33,413.03	17,605.67	17,605.67	33,413.03	0.00
PRESTAMOS OTORGADOS A CORTO PLAZO	16,696,148.92	0.00	92,349.15	16,603,799.77	-92,349.15
<b>DERECHOS A RECIBIR BIENES O SERVICIOS</b>	<b>2,140,387.89</b>	<b>536,810.64</b>	<b>536,810.64</b>	<b>2,140,387.89</b>	<b>0.00</b>
ANTICIPO A PROVEEDORES POR ADQUISICIÓN DE BIENES Y PRESTACIÓN DE SERVICIOS A CORTO PLAZO	1,598,685.76	0.00	0.00	1,598,685.76	0.00
ANTICIPO A CONTRATISTAS POR OBRAS PÚBLICAS A CORTO PLAZO	541,702.13	536,810.64	536,810.64	541,702.13	0.00
<b>ACTIVO NO CIRCULANTE</b>	<b>149,703,706.06</b>	<b>2,141,282.31</b>	<b>543,870.64</b>	<b>151,301,117.73</b>	<b>1,597,411.67</b>
<b>BIENES INMUEBLES, INFRAESTRUCTURA Y CONSTRUCCIONES EN PROCESO</b>	<b>134,466,597.28</b>	<b>1,950,411.99</b>	<b>536,810.64</b>	<b>135,880,198.63</b>	<b>1,413,601.35</b>
VIVIENDAS	6,474,064.26	0.00	0.00	6,474,064.26	0.00
EDIFICIOS NO HABITACIONALES	4,386,372.60	0.00	0.00	4,386,372.60	0.00
CONSTRUCCIONES EN PROCESO EN BIENES DE DOMINIO PÚBLICO	109,415,998.21	1,950,411.99	536,810.64	110,829,599.56	1,413,601.35
CONSTRUCCIONES EN PROCESO EN BIENES PROPIOS	14,190,162.21	0.00	0.00	14,190,162.21	0.00
<b>BIENES MUEBLES</b>	<b>14,537,853.90</b>	<b>190,870.32</b>	<b>7,060.00</b>	<b>14,721,664.22</b>	<b>183,810.32</b>
MOBILIARIO Y EQUIPO DE ADMINISTRACIÓN	12,419,050.44	54,060.32	7,060.00	12,466,050.76	47,000.32
MOBILIARIO Y EQUIPO EDUCACIONAL Y RECREATIVO	963,788.00	0.00	0.00	963,788.00	0.00
EQUIPO DE DEFENSA Y SEGURIDAD	1,155,015.46	136,810.00	0.00	1,291,825.46	136,810.00
<b>ACTIVOS DIFERIDOS</b>	<b>699,254.88</b>	<b>0.00</b>	<b>0.00</b>	<b>699,254.88</b>	<b>0.00</b>
ESTUDIOS, FORMULACIÓN Y EVALUACIÓN DE PROYECTOS	699,254.88	0.00	0.00	699,254.88	0.00
<b>TOTAL:</b>	<b>202,508,431.87</b>	<b>19,161,614.79</b>	<b>14,370,913.62</b>	<b>207,299,133.04</b>	<b>4,790,701.17</b>



MUNICIPIO DE COQUIMATLAN, COL.  
Sistema Integral de Contabilidad Gubernamental  
ESTADO ANALITICO DEL ACTIVO  
DEL 1 DE OCTUBRE AL 31 DE OCTUBRE DE 2020

Concepto	Saldo Inicial	Cargos del Periodo	Abonos del Periodo	Saldo Final	Variación del Periodo
<b>ACTIVO</b>					
<b>ACTIVO CIRCULANTE</b>	<b>52,804,725.81</b>	<b>17,020,332.48</b>	<b>13,827,042.98</b>	<b>55,998,015.31</b>	<b>3,193,289.50</b>
EFFECTIVO Y EQUIVALENTES	30,853,004.65	16,419,601.49	13,143,722.80	34,128,883.34	3,275,878.69
DERECHOS A RECIBIR EFECTIVO O EQUIVALENTES	19,811,333.27	63,920.35	146,509.54	19,728,744.08	-82,589.19
DERECHOS A RECIBIR BIENES O SERVICIOS	2,140,387.89	536,810.64	536,810.64	2,140,387.89	0.00
INVENTARIOS	0.00	0.00	0.00	0.00	0.00
ALMACÉN	0.00	0.00	0.00	0.00	0.00
ESTIMACIÓN POR PÉRDIDAS O DETERIORO DE ACTIVOS CIRCULANTES	0.00	0.00	0.00	0.00	0.00
OTROS ACTIVOS CIRCULANTES	0.00	0.00	0.00	0.00	0.00
<b>ACTIVO NO CIRCULANTE</b>	<b>149,703,706.06</b>	<b>2,141,282.31</b>	<b>543,870.64</b>	<b>151,301,117.73</b>	<b>1,597,411.67</b>
INVERSIONES FINANCIERAS A LARGO PLAZO	0.00	0.00	0.00	0.00	0.00
DERECHOS A RECIBIR EFECTIVO O EQUIVALENTES A LARGO PLAZO	0.00	0.00	0.00	0.00	0.00
BIENES INMUEBLES, INFRAESTRUCTURA Y CONSTRUCCIONES EN PROCESO	134,466,597.28	1,950,411.99	536,810.64	135,880,198.63	1,413,601.35
BIENES MUEBLES	14,537,853.90	190,870.32	7,060.00	14,721,664.22	183,810.32
ACTIVOS INTANGIBLES	0.00	0.00	0.00	0.00	0.00
DEPRECIACIONES, DETERIORO Y AMORTIZACIONES ACUMULADAS DE BIENES	0.00	0.00	0.00	0.00	0.00
ACTIVOS DIFERIDOS	699,254.88	0.00	0.00	699,254.88	0.00
ESTIMACIÓN POR PÉRDIDAS O DETERIORO DE ACTIVOS NO CIRCULANTES	0.00	0.00	0.00	0.00	0.00
OTROS ACTIVOS NO CIRCULANTES	0.00	0.00	0.00	0.00	0.00
<b>TOTAL:</b>	<b>202,508,431.87</b>	<b>19,161,614.79</b>	<b>14,370,913.62</b>	<b>207,299,133.04</b>	<b>4,790,701.17</b>



MUNICIPIO DE COQUIMATLAN, COL.  
Sistema Integral de Contabilidad Gubernamental  
ESTADO ANALITICO DEL ACTIVO  
DEL 1 DE ENERO AL 31 DE OCTUBRE DE 2020

Descripción de la Cuenta	Saldo Inicial	Cargos del Periodo	Abonos del Periodo	Saldo Final	Variación del Periodo
<b>ACTIVO</b>					
<b>ACTIVO CIRCULANTE</b>					
<b>EFFECTIVO Y EQUIVALENTES</b>	<b>38,570,597.13</b>	<b>124,849,013.86</b>	<b>107,421,595.68</b>	<b>55,998,015.31</b>	<b>17,427,418.18</b>
EFFECTIVO	16,536,084.64	120,700,611.10	103,107,812.40	34,128,883.34	17,592,798.70
BANCOS/TESORERIA	0.00	67,791.10	67,791.10	0.00	0.00
DEPOSITOS DE FONDOS DE TERCEROS EN GARANTÍA Y/O ADMINISTRACIÓN	16,524,094.14	120,628,724.00	103,035,925.30	34,116,892.84	17,592,798.70
	11,990.50	4,096.00	4,096.00	11,990.50	0.00
<b>DERECHOS A RECIBIR EFFECTIVO O EQUIVALENTES</b>	<b>19,894,124.60</b>	<b>2,281,400.29</b>	<b>2,446,780.81</b>	<b>19,728,744.08</b>	<b>-165,380.52</b>
CUENTAS POR COBRAR A CORTO PLAZO	1,829,194.69	496,055.02	1,085,164.00	1,240,085.71	-589,108.98
DEUDORES DIVERSOS POR COBRAR A CORTO PLAZO	985,352.29	62,628.47	196,535.19	851,445.57	-133,906.72
INGRESOS POR RECUPERAR A CORTO PLAZO	0.00	1,000,000.00	0.00	1,000,000.00	1,000,000.00
DEUDORES POR ANTICIPOS DE TESORERIA A CORTO PLAZO	15,762.12	228,457.80	210,806.89	33,413.03	17,650.91
PRESTAMOS OTORGADOS A CORTO PLAZO	17,063,815.50	494,259.00	954,274.73	16,603,799.77	-460,015.73
<b>DERECHOS A RECIBIR BIENES O SERVICIOS</b>	<b>2,140,387.89</b>	<b>1,867,002.47</b>	<b>1,867,002.47</b>	<b>2,140,387.89</b>	<b>0.00</b>
ANTICIPO A PROVEEDORES POR ADQUISICIÓN DE BIENES Y PRESTACIÓN DE SERVICIOS A CORTO PLAZO	1,598,685.76	92,550.00	92,550.00	1,598,685.76	0.00
ANTICIPO A CONTRATISTAS POR OBRAS PÚBLICAS A CORTO PLAZO	541,702.13	1,774,452.47	1,774,452.47	541,702.13	0.00
<b>ACTIVO NO CIRCULANTE</b>	<b>147,727,562.62</b>	<b>5,355,067.58</b>	<b>1,781,512.47</b>	<b>151,301,117.73</b>	<b>3,573,555.11</b>
<b>BIENES INMUEBLES, INFRAESTRUCTURA Y CONSTRUCCIONES EN PROCESO</b>	<b>132,954,012.84</b>	<b>4,700,638.26</b>	<b>1,774,452.47</b>	<b>135,880,198.63</b>	<b>2,926,185.79</b>
VIVIENDAS	6,474,064.26	0.00	0.00	6,474,064.26	0.00
EDIFICIOS NO HABITACIONALES	4,386,372.60	0.00	0.00	4,386,372.60	0.00
CONSTRUCCIONES EN PROCESO EN BIENES DE DOMINIO PÚBLICO	107,903,413.77	4,700,638.26	1,774,452.47	110,829,599.56	2,926,185.79
CONSTRUCCIONES EN PROCESO EN BIENES PROPIOS	14,190,162.21	0.00	0.00	14,190,162.21	0.00
<b>BIENES MUEBLES</b>	<b>14,074,294.90</b>	<b>654,429.32</b>	<b>7,060.00</b>	<b>14,721,664.22</b>	<b>647,369.32</b>
MOBILIARIO Y EQUIPO DE ADMINISTRACIÓN	11,955,491.44	517,619.32	7,060.00	12,466,050.76	510,559.32
MOBILIARIO Y EQUIPO EDUCACIONAL Y RECREATIVO	963,788.00	0.00	0.00	963,788.00	0.00
EQUIPO DE DEFENSA Y SEGURIDAD	1,155,015.46	136,810.00	0.00	1,291,825.46	136,810.00
<b>ACTIVOS DIFERIDOS</b>	<b>699,254.88</b>	<b>0.00</b>	<b>0.00</b>	<b>699,254.88</b>	<b>0.00</b>
ESTUDIOS, FORMULACIÓN Y EVALUACIÓN DE PROYECTOS	699,254.88	0.00	0.00	699,254.88	0.00
<b>TOTAL:</b>	<b>186,298,159.75</b>	<b>130,204,081.44</b>	<b>109,203,108.15</b>	<b>207,299,133.04</b>	<b>21,000,973.29</b>





MUNICIPIO DE COQUIMATLAN, COL.  
Sistema Integral de Contabilidad Gubernamental  
ESTADO ANALITICO DEL ACTIVO  
DEL 1 DE ENERO AL 31 DE OCTUBRE DE 2020

Descripción de la Cuenta	Saldo Inicial	Cargos del Periodo	Abonos del Periodo	Saldo Final	Variación del Periodo
<b>ACTIVO</b>					
<b>ACTIVO CIRCULANTE</b>	<b>38,570,597.13</b>	<b>124,849,013.86</b>	<b>107,421,595.68</b>	<b>55,998,015.31</b>	<b>17,427,418.18</b>
EFFECTIVO Y EQUIVALENTES	16,536,084.64	120,700,611.10	103,107,812.40	34,128,883.34	17,592,798.70
DERECHOS A RECIBIR EFECTIVO O EQUIVALENTES	19,894,124.60	2,281,400.29	2,446,780.81	19,728,744.08	-165,380.52
DERECHOS A RECIBIR BIENES O SERVICIOS	2,140,387.89	1,867,002.47	1,867,002.47	2,140,387.89	0.00
INVENTARIOS	0.00	0.00	0.00	0.00	0.00
ALMACÉN	0.00	0.00	0.00	0.00	0.00
ESTIMACIÓN POR PÉRDIDAS O DETERIORO DE ACTIVOS CIRCULANTES	0.00	0.00	0.00	0.00	0.00
OTROS ACTIVOS CIRCULANTES	0.00	0.00	0.00	0.00	0.00
<b>ACTIVO NO CIRCULANTE</b>	<b>147,727,562.62</b>	<b>5,355,067.58</b>	<b>1,781,512.47</b>	<b>151,301,117.73</b>	<b>3,573,555.11</b>
INVERSIONES FINANCIERAS A LARGO PLAZO	0.00	0.00	0.00	0.00	0.00
DERECHOS A RECIBIR EFECTIVO O EQUIVALENTES A LARGO PLAZO	0.00	0.00	0.00	0.00	0.00
BIENES INMUEBLES, INFRAESTRUCTURA Y CONSTRUCCIONES EN PROCESO	132,954,012.84	4,700,638.26	1,774,452.47	135,880,198.63	2,926,185.79
BIENES MUEBLES	14,074,294.90	654,429.32	7,060.00	14,721,664.22	647,369.32
ACTIVOS INTANGIBLES	0.00	0.00	0.00	0.00	0.00
DEPRECIACIONES, DETERIORO Y AMORTIZACIONES ACUMULADAS DE BIENES	0.00	0.00	0.00	0.00	0.00
ACTIVOS DIFERIDOS	699,254.88	0.00	0.00	699,254.88	0.00
ESTIMACIÓN POR PÉRDIDAS O DETERIORO DE ACTIVOS NO CIRCULANTES	0.00	0.00	0.00	0.00	0.00
OTROS ACTIVOS NO CIRCULANTES	0.00	0.00	0.00	0.00	0.00

**TOTAL: 186,298,159.75 130,204,081.44 109,203,108.15 207,299,133.04 21,000,973.29**



**H. Ayuntamiento de Coquimatlán  
Administración 2018-2021**



**COQUIMATLÁN**

H. Ayuntamiento 2018-2021

	<b>Estado Analítico de la Deuda y Otros Pasivos</b>



MUNICIPIO DE COQUIMATLAN, COL.  
Sistema Integral de Contabilidad Gubernamental  
**ESTADO ANALITICO DE LA DEUDA Y OTROS PASIVOS**  
DEL 1 DE OCTUBRE AL 31 DE OCTUBRE DE 2020

Denominación de las Deudas	Moneda de Contratación	Institución o País Acreedor	Saldo Inicial del Periodo	Saldo Final del Periodo
<b>Corto Plazo</b>				
<b>Deuda Interna</b>				
<i>Instituciones de Crédito</i>			0.00	0.00
CREDITO BANOBRAS 7178 8,987,567.93	PESOS	MEXICO	277,619.67	238,802.74
CREDITO BANOBRAS 7211 POR 3,500,000.00	PESOS	MEXICO	114,753.49	98,320.91
<i>Títulos y Valores</i>			0.00	0.00
<i>Arrendamientos Financieros</i>			0.00	0.00
<b>Deuda Externa</b>				
<i>Organismos Financieros Internacionales</i>			0.00	0.00
<i>Deuda Bilateral</i>			0.00	0.00
<i>Títulos y Valores</i>			0.00	0.00
<i>Arrendamientos Financieros</i>			0.00	0.00
<b>Subtotal Corto Plazo</b>			<b>392,373.16</b>	<b>337,123.65</b>
<b>Largo Plazo</b>				
<b>Deuda Interna</b>				
<i>Instituciones de Crédito</i>			0.00	0.00
CREDITO BANOBRAS 7178 8,987,567.93	PESOS	MEXICO	5,505,735.08	5,505,735.08
CREDITO BANOBRAS 7211 POR 3,500,000.00	PESOS	MEXICO	2,231,362.59	2,231,362.59
<i>Títulos y Valores</i>			0.00	0.00
<i>Arrendamientos Financieros</i>			0.00	0.00
<b>Deuda Externa</b>				
<i>Organismos Financieros Internacionales</i>			0.00	0.00
<i>Deuda Bilateral</i>			0.00	0.00
<i>Títulos y Valores</i>			0.00	0.00
<i>Arrendamientos Financieros</i>			0.00	0.00
<b>Subtotal Largo Plazo</b>			<b>7,737,097.67</b>	<b>7,737,097.67</b>
<b>Otros Pasivos</b>			<b>48,247,760.70</b>	<b>47,126,209.43</b>
<b>Total Deuda y Otros Pasivos</b>			<b>56,377,231.53</b>	<b>55,200,430.75</b>



MUNICIPIO DE COQUIMATLAN, COL.  
Sistema Integral de Contabilidad Gubernamental  
**ESTADO ANALITICO DE LA DEUDA Y OTROS PASIVOS**  
DEL 1 DE ENERO AL 31 DE OCTUBRE DE 2020

Denominación de las Deudas	Moneda de Contratación	Institución o País Acreedor	Saldo Inicial del Periodo	Saldo Final del Periodo
<b>Corto Plazo</b>				
<b>Deuda Interna</b>				
<i>Instituciones de Crédito</i>			0.00	0.00
CREDITO BANOBRAS 7178 8,987,567.93	PESOS	MEXICO	613,886.20	238,802.74
CREDITO BANOBRAS 7211 POR 3,500,000.00	PESOS	MEXICO	257,114.28	98,320.91
<i>Títulos y Valores</i>			0.00	0.00
<i>Arrendamientos Financieros</i>			0.00	0.00
<b>Deuda Externa</b>				
<i>Organismos Financieros Internacionales</i>			0.00	0.00
<i>Deuda Bilateral</i>			0.00	0.00
<i>Títulos y Valores</i>			0.00	0.00
<i>Arrendamientos Financieros</i>			0.00	0.00
<b>Subtotal Corto Plazo</b>			<b>871,000.48</b>	<b>337,123.65</b>
<b>Largo Plazo</b>				
<b>Deuda Interna</b>				
<i>Instituciones de Crédito</i>			0.00	0.00
CREDITO BANOBRAS 7178 8,987,567.93	PESOS	MEXICO	4,891,848.88	5,505,735.08
CREDITO BANOBRAS 7211 POR 3,500,000.00	PESOS	MEXICO	1,974,248.31	2,231,362.59
<i>Títulos y Valores</i>			0.00	0.00
<i>Arrendamientos Financieros</i>			0.00	0.00
<b>Deuda Externa</b>				
<i>Organismos Financieros Internacionales</i>			0.00	0.00
<i>Deuda Bilateral</i>			0.00	0.00
<i>Títulos y Valores</i>			0.00	0.00
<i>Arrendamientos Financieros</i>			0.00	0.00
<b>Subtotal Largo Plazo</b>			<b>6,866,097.19</b>	<b>7,737,097.67</b>
<b>Otros Pasivos</b>			<b>58,312,248.78</b>	<b>47,126,209.43</b>
<b>Total Deuda y Otros Pasivos</b>			<b>66,049,346.45</b>	<b>55,200,430.75</b>



**H. Ayuntamiento de Coquimatlán  
Administración 2018-2021**



**COQUIMATLÁN**


H. Ayuntamiento 2018-2021

	<b>Estado de Variación de la Hacienda Publica</b>



**MUNICIPIO DE COQUIMATLAN, COL.**  
 Sistema Integral de Contabilidad Gubernamental  
**ESTADO DE VARIACION EN LA HACIENDA PUBLICA**  
**DEL 1 DE ENERO AL 31 DE OCTUBRE DE 2020**

Concepto	Hacienda Pública/ Patrimonio Contribuido	Hacienda Pública/ Patrimonio Gen. Ejer. Ant.	Hacienda Pública/ Patrimonio Gen. Ejer.	Exceso o Insuficiencia en la Actualización de la Hac. Pública / Patrimonio	Total
<b>Hacienda Pública / Patrimonio Contribuido Neto de 2019</b>	<b>0.00</b>				<b>0.00</b>
<i>Aportaciones</i>	<i>0.00</i>				<i>0.00</i>
<i>Donaciones de Capital</i>	<i>0.00</i>				<i>0.00</i>
<i>Actualización de la Hacienda Pública/ Patrimonio</i>	<i>0.00</i>				<i>0.00</i>
<b>Hacienda Pública / Patrimonio Generado Neto de 2019</b>		<b>91,681,011.53</b>	<b>28,567,801.77</b>		<b>120,248,813.30</b>
<i>Resultados del Ejercicio (Ahorro/DesAhorro)</i>			<i>28,567,801.77</i>		<i>28,567,801.77</i>
<i>Resultados de Ejercicios Anteriores</i>		<i>79,406,507.02</i>			<i>79,406,507.02</i>
<i>Revalúos</i>		<i>0.00</i>			<i>0.00</i>
<i>Reservas</i>		<i>12,274,504.51</i>			<i>12,274,504.51</i>
<i>Rectificaciones de Resultados de Ejercicios Anteriores</i>		<i>0.00</i>			<i>0.00</i>
<b>Exceso o Insuficiencia en la Actualización de la Hacienda Pública/ Patrimonio Neto de 2019</b>				<b>0.00</b>	<b>0.00</b>
<i>Resultados por Posición Monetaria</i>				<i>0.00</i>	<i>0.00</i>
<i>Resultados por Tenencia de Activos no Monetarios</i>				<i>0.00</i>	<i>0.00</i>
<b>Hacienda Pública/ Patrimonio Neto Final de 2019</b>	<b>0.00</b>	<b>91,681,011.53</b>	<b>28,567,801.77</b>	<b>0.00</b>	<b>120,248,813.30</b>
<b>Cambios en la Hacienda Pública/ Patrimonio Contribuido Neto de 2020</b>	<b>0.00</b>				<b>0.00</b>
<i>Aportaciones</i>	<i>0.00</i>				<i>0.00</i>
<i>Donaciones de Capital</i>	<i>0.00</i>				<i>0.00</i>
<i>Actualización de la Hacienda Pública/ Patrimonio</i>	<i>0.00</i>				<i>0.00</i>
<b>Variaciones de la Hacienda Pública/ Patrimonio Generado Neto de 2020</b>		<b>-1,229,578.47</b>	<b>33,079,467.46</b>		<b>31,849,888.99</b>
<i>Resultados del Ejercicio (Ahorro/Desahorro)</i>			<i>33,079,467.46</i>		<i>33,079,467.46</i>
<i>Resultados de Ejercicios Anteriores</i>		<i>-1,229,578.47</i>	<i>0.00</i>		<i>-1,229,578.47</i>
<i>Revalúos</i>			<i>0.00</i>		<i>0.00</i>
<i>Reservas</i>			<i>0.00</i>		<i>0.00</i>



MUNICIPIO DE COQUIMATLAN, COL.  
 Sistema Integral de Contabilidad Gubernamental  
**ESTADO DE VARIACION EN LA HACIENDA PUBLICA**  
 DEL 1 DE ENERO AL 31 DE OCTUBRE DE 2020

Concepto	Hacienda Pública/ Patrimonio Contribuido		Hacienda Pública/ Patrimonio Gen. Ejer. Ant.		Exceso o Insuficiencia en la Actualización de la Hac. Pública / Patrimonio	Total
	Pública/ Patrimonio Contribuido	Pública/ Patrimonio Gen. Ejer. Ant.	Hacienda Pública/ Patrimonio Gen. Ejer. Ant.	Hacienda Pública/ Patrimonio		
<i>Rectificaciones de Resultados de Ejercicios Anteriores</i>				0.00		0.00
<b>Cambios en el Exceso o Insuficiencia en la Actualización de la Hacienda Pública/ Patrimonio Neto de 2020</b>				<b>0.00</b>	<b>0.00</b>	<b>0.00</b>
<i>Resultado por Posición Monetaria</i>				0.00	0.00	0.00
<i>Resultado por Tenencia de Activos no Monetarios</i>				0.00	0.00	0.00
<b>Hacienda Pública/ Patrimonio Neto Final de 2020</b>	<b>0.00</b>	<b>90,451,433.06</b>	<b>61,647,269.23</b>	<b>0.00</b>	<b>0.00</b>	<b>152,098,702.29</b>

*Rectificaciones de Resultados de Ejercicios Anteriores*

**Cambios en el Exceso o Insuficiencia en la Actualización de la Hacienda Pública/ Patrimonio Neto de 2020**

*Resultado por Posición Monetaria*

*Resultado por Tenencia de Activos no Monetarios*

**Hacienda Pública/ Patrimonio Neto Final de 2020**

TESORERA MUNICIPAL

C.P. MA GUADALUPE ADAME GUTIERREZ




PRESIDENTE MUNICIPAL

DR. JOSE GUADALUPE BENAVIDES FLORIAN


AYUNTAMIENTO CONSTITUCIONAL  
 DE COQUIMATLAN, COL.  
 2018-2021

PRESIDENCIA



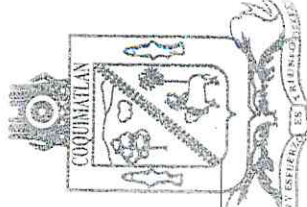
H. AYUNTAMIENTO CONSTITUCIONAL  
 DE COQUIMATLAN, COL.  
 2018-2021

TESORERIA



OFICIAL MAYOR MUNICIPAL

LIC. OCTAVIO TINTOS TRUJILLO



H. AYUNTAMIENTO CONSTITUCIONAL  
 DE COQUIMATLAN, COL.  
 2018-2021

OFICIALIA MAYOR



**H. Ayuntamiento de Coquimatlán  
Administración 2018-2021**



**COQUIMATLÁN**

H. Ayuntamiento 2018-2021

	<b>Estado de flujo de efectivo</b>





MUNICIPIO DE COQUIMATLAN, COL.  
Sistema Integral de Contabilidad Gubernamental  
**ESTADO DE FLUJOS DE EFECTIVO**  
DEL 1 DE ENERO AL 31 DE OCTUBRE DE 2020

Concepto	Total
<b>FLUJOS DE EFECTIVO DE LAS ACTIVIDADES DE OPERACION</b>	
<b><u>ORIGEN</u></b>	<b><u>95,081,537.41</u></b>
IMPUESTOS	5,395,816.14
DERECHOS	3,927,202.00
PRODUCTOS	199,731.83
APROVECHAMIENTOS	3,311,715.79
PARTICIPACIONES, APORTACIONES, CONVENIOS, INCENTIVOS DERIVADOS DE LA COLABORACIÓN FISCAL Y FONDOS DISTINTOS DE APORTACIONES	82,247,071.65
<b><u>APLICACION</u></b>	<b><u>62,002,069.95</u></b>
SERVICIOS PERSONALES	41,143,573.43
MATERIALES Y SUMINISTROS	3,369,295.03
SERVICIOS GENERALES	6,564,395.70
TRANSFERENCIAS AL RESTO DEL SECTOR PUBLICO	4,666,666.00
AYUDAS SOCIALES	358,525.00
PENSIONES Y JUBILACIONES	5,408,031.19
INTERESES DE LA DEUDA PUBLICA	491,583.60
<b>FLUJOS NETOS DE EFECTIVO POR ACTIVIDADES DE OPERACION</b>	<b><u>33,079,467.46</u></b>
<hr/>	
<b>FLUJOS DE EFECTIVO DE LAS ACTIVIDADES DE INVERSION</b>	
<b><u>ORIGEN</u></b>	<b><u>1,894,234.85</u></b>
BIENES INMUEBLES, INFRA ESTRUCTURA Y CONSTRUCCIONES EN PROCESO	1,774,452.47
BIENES MUEBLES	7,060.00
OTROS ORIGENES DE INVERSION	112,722.38
<b><u>APLICACION</u></b>	<b><u>6,697,368.43</u></b>
BIENES INMUEBLES, INFRA ESTRUCTURA Y CONSTRUCCIONES EN PROCESO	4,700,638.26
BIENES MUEBLES	654,429.32
OTRAS APLICACIONES DE INVERSION	1,342,300.85
<b>FLUJOS NETOS DE EFECTIVO POR ACTIVIDADES DE INVERSION</b>	<b><u>-4,803,133.58</u></b>
<hr/>	
<b>FLUJOS DE EFECTIVO DE LAS ACTIVIDADES DE FINANCIAMIENTO</b>	
<b><u>ORIGEN</u></b>	<b><u>101,057,289.15</u></b>
ENDEUDAMIENTO NETO	910,070.34
- INTERNO	910,070.34
- EXTERNO	0.00
OTROS ORIGENES DE FINANCIAMIENTO	100,147,218.81
<b><u>APLICACION</u></b>	<b><u>111,740,824.33</u></b>



MUNICIPIO DE COQUIMATLAN, COL.  
 Sistema Integral de Contabilidad Gubernamental  
**ESTADO DE FLUJOS DE EFECTIVO**  
 DEL 1 DE ENERO AL 31 DE OCTUBRE DE 2020

Concepto	Total
<b>SERVICIOS DE LA DEUDA</b>	<b>4,739,612.63</b>
- INTERNO	4,739,612.63
- EXTERNO	0.00
<b>OTRAS APLICACIONES DE FINANCIAMIENTO</b>	<b>107,001,211.70</b>
<b>FLUJOS NETOS DE EFECTIVO POR ACTIVIDADES DE FINANCIAMIENTO</b>	<b><u>-10,683,535.18</u></b>
<hr/>	
<b>INCREMENTO/DISMINUCION NETA EN EL EFECTIVO Y EQUIVALENTES AL EFECTIVO</b>	<b>17,592,798.70</b>
<b>EFECTIVO Y EQUIVALENTES AL EFECTIVO AL INICIO DEL EJERCICIO</b>	<b>16,536,084.64</b>
<b>EFECTIVO Y EQUIVALENTES AL EFECTIVO AL FINAL DEL EJERCICIO</b>	<b>34,128,883.34</b>

TESORERA MUNICIPAL


C.P. MA GUADALUPE RAMIREZ GUTIERREZ

PRESIDENTE MUNICIPAL


DR. JOSE GUADALUPE BENAVIDES FLORIAN

OFICIAL MAYOR MUNICIPAL

LIC. OCTAVIO TINTOS TRUJILLO



H. AYUNTAMIENTO CONSTITUCIONAL  
 DE COQUIMATLAN, COL.  
 2018-2021  
 TESORERÍA



MUNICIPIO DE COQUIMATLAN, COL.  
Sistema Integral de Contabilidad Gubernamental  
ESTADO DE FLUJOS DE EFECTIVO  
DEL 1 DE OCTUBRE AL 31 DE OCTUBRE DE 2020

Concepto	2020	2019
<b>FLUJOS DE EFECTIVO DE LAS ACTIVIDADES DE OPERACION</b>		
<b>ORIGEN</b>	<b>11,142,057.29</b>	<b>12,027,504.08</b>
IMPUESTOS	240,846.12	189,868.54
CUOTAS Y APORTACIONES DE SEGURIDAD SOCIAL	0.00	0.00
CONTRIBUCIONES DE MEJORAS	0.00	0.00
DERECHOS	234,313.02	276,587.69
PRODUCTOS	16,081.86	28,849.47
APROVECHAMIENTOS	1,059,810.35	1,264,280.39
INGRESOS POR VENTA DE BIENES Y PRESTACIÓN DE SERVICIOS	0.00	0.00
CONTRIBUCIONES NO COMPRENDIDAS EN LAS FRACCIONES DE LA LEY DE INGRESOS CAUSADAS EN EJERCICIOS FISCALES ANTERIORES PENDIENTES DE LIQUIDACIÓN O PAGO	0.00	0.00
PARTICIPACIONES, APORTACIONES, CONVENIOS, INCENTIVOS DERIVADOS DE LA COLABORACIÓN FISCAL Y FONDOS DISTINTOS DE APORTACIONES	9,591,005.94	10,267,917.99
TRANSFERENCIAS, ASIGNACIONES, SUBSIDIOS Y SUBVENCIONES, Y PENSIONES Y JUBILACIONES	0.00	0.00
OTROS ORIGENES DE OPERACIÓN	0.00	0.00
<b>APLICACION</b>	<b>5,174,555.34</b>	<b>6,809,582.40</b>
SERVICIOS PERSONALES	3,554,426.07	4,048,083.18
MATERIALES Y SUMINISTROS	341,577.42	262,093.88
SERVICIOS GENERALES	615,116.69	1,710,674.97
AYUDAS DIVERSAS	0.00	0.00
ADEFAS	0.00	0.00
TRANSFERENCIAS INTERNAS Y ASIGNACIONES AL SECTOR PÚBLICO	0.00	0.00
TRANSFERENCIAS AL RESTO DEL SECTOR PÚBLICO	0.00	0.00
SUBSIDIOS Y SUBVENCIONES	0.00	699,357.83
AYUDAS SOCIALES	0.00	0.00
PENSIONES Y JUBILACIONES	51,000.00	22,400.00
TRANSFERENCIAS A FIDEICOMISOS, MANDATOS Y CONTRATOS ANALOGOS.	578,175.59	0.00
TRANSFERENCIAS A LA SEGURIDAD SOCIAL	0.00	0.00
DONATIVOS	0.00	0.00
TRANSFERENCIAS AL EXTERIOR	0.00	0.00
PARTICIPACIONES	0.00	0.00
APORTACIONES	0.00	0.00
CONVENIOS	0.00	0.00
OTRAS APLICACIONES DE OPERACIÓN	34,259.57	66,972.54



MUNICIPIO DE COQUIMATLAN, COL.  
Sistema Integral de Contabilidad Gubernamental  
ESTADO DE FLUJOS DE EFECTIVO  
DEL 1 DE OCTUBRE AL 31 DE OCTUBRE DE 2020

Concepto	2020	2019
<b>FLUJOS NETOS DE EFECTIVO POR ACTIVIDADES DE OPERACION</b>	<b><u>5,967,501.95</u></b>	<b><u>5,217,921.68</u></b>

**FLUJOS DE EFECTIVO DE LAS ACTIVIDADES DE INVERSION**

<b>ORIGEN</b>	<b><u>543,870.64</u></b>	<b><u>628,542.40</u></b>
BIENES INMUEBLES, INFRA ESTRUCTURA Y CONSTRUCCIONES EN PROCESO	536,810.64	628,542.40
BIENES MUEBLES	7,060.00	0.00
OTROS ORIGENES DE INVERSION	0.00	0.00
<b>APLICACION</b>	<b><u>2,141,282.31</u></b>	<b><u>993,829.44</u></b>
BIENES INMUEBLES, INFRA ESTRUCTURA Y CONSTRUCCIONES EN PROCESO	1,950,411.99	986,349.44
BIENES MUEBLES	190,870.32	7,480.00
OTRAS APLICACIONES DE INVERSION	0.00	0.00
<b>FLUJOS NETOS DE EFECTIVO POR ACTIVIDADES DE INVERSION</b>	<b><u>-1,597,411.67</u></b>	<b><u>-365,287.04</u></b>

**FLUJOS DE EFECTIVO DE LAS ACTIVIDADES DE FINANCIAMIENTO**

<b>ORIGEN</b>	<b><u>9,137,329.11</u></b>	<b><u>9,971,719.62</u></b>
<b>ENDEUDAMIENTO NETO</b>	<b>0.00</b>	<b>14,874.22</b>
- INTERNO	0.00	14,874.22
- EXTERNO	0.00	0.00
<b>OTROS ORIGENES DE FINANCIAMIENTO</b>	<b>9,137,329.11</b>	<b>9,956,845.40</b>
<b>APLICACION</b>	<b><u>10,231,540.70</u></b>	<b><u>13,328,795.84</u></b>
<b>SERVICIOS DE LA DEUDA</b>	<b>471,916.17</b>	<b>673,597.95</b>
- INTERNO	471,916.17	673,597.95



MUNICIPIO DE COQUIMATLAN, COL.  
 Sistema Integral de Contabilidad Gubernamental  
**ESTADO DE FLUJOS DE EFECTIVO**  
 DEL 1 DE OCTUBRE AL 31 DE OCTUBRE DE 2020

Concepto	2020	2019
----------	------	------


- EXTERNO	0.00	0.00
<b>OTRAS APLICACIONES DE FINANCIAMIENTO</b>	<b>9,759,624.53</b>	<b>12,655,197.89</b>
<b>FLUJOS NETOS DE EFECTIVO POR ACTIVIDADES DE FINANCIAMIENTO</b>	<b><u>-1,094,211.59</u></b>	<b><u>-3,357,076.22</u></b>

<b>INCREMENTO/DISMINUCION NETA EN EL EFECTIVO Y EQUIVALENTES AL EFECTIVO</b>	<b>3,275,878.69</b>	<b>1,495,558.42</b>
<b>EFFECTIVO Y EQUIVALENTES AL EFECTIVO AL INICIO DEL EJERCICIO</b>	<b>30,853,004.65</b>	<b>21,610,606.04</b>
<b>EFFECTIVO Y EQUIVALENTES AL EFECTIVO AL FINAL DEL EJERCICIO</b>	<b>34,128,883.34</b>	<b>23,106,164.46</b>

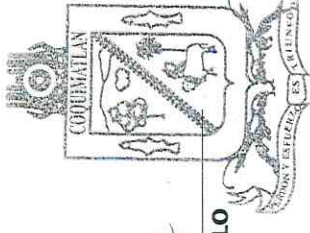
  
 AYUNTAMIENTO CONSTITUCIONAL  
 DE COQUIMATLAN, COL.  
 2018-2021  
 PRESIDENCIA


PRESIDENTE MUNICIPAL  
**DR. JOSE GUADALUPE BENAVIDES FLORIAN**

TESORERA MUNICIPAL  
**C.P. MA GUADALUPE ADAME GUTIERREZ**

  
 H. AYUNTAMIENTO CONSTITUCIONAL  
 DE COQUIMATLAN, COL.  
 2018-2021  
 TESORERÍA

OFICIAL MAYOR MUNICIPAL  
**LIC. OCTAVIO TINTOS TRUJILLO**

  
 H. AYUNTAMIENTO CONSTITUCIONAL  
 DE COQUIMATLAN, COL.  
 2018-2021  
 OFICIALIA MAYOR



MUNICIPIO DE COQUIMATLAN, COL.  
Sistema Integral de Contabilidad Gubernamental  
ESTADO DE FLUJOS DE EFECTIVO  
DEL 1 DE ENERO AL 31 DE OCTUBRE DE 2020

Concepto	2020	2019
<b>FLUJOS DE EFECTIVO DE LAS ACTIVIDADES DE OPERACION</b>		
<b>ORIGEN</b>	<b>95,081,537.41</b>	<b>97,605,038.35</b>
IMPUESTOS	5,395,816.14	5,722,629.75
CUOTAS Y APORTACIONES DE SEGURIDAD SOCIAL	0.00	0.00
CONTRIBUCIONES DE MEJORAS	0.00	0.00
DERECHOS	3,927,202.00	4,330,221.86
PRODUCTOS	199,731.83	250,309.52
APROVECHAMIENTOS	3,311,715.79	6,322,180.66
INGRESOS POR VENTA DE BIENES Y PRESTACIÓN DE SERVICIOS	0.00	0.00
CONTRIBUCIONES NO COMPRENDIDAS EN LAS FRACCIONES DE LA LEY DE INGRESOS CAUSADAS EN EJERCICIOS FISCALES ANTERIORES	0.00	0.00
PENDIENTES DE LIQUIDACIÓN O PAGO		
PARTICIPACIONES, APORTACIONES, CONVENIOS, INCENTIVOS DERIVADOS DE LA COLABORACIÓN FISCAL Y FONDOS DISTINTOS DE APORTACIONES	82,247,071.65	80,979,696.56
TRANSFERENCIAS, ASIGNACIONES, SUBSIDIOS Y SUBVENCIONES, Y PENSIONES Y JUBILACIONES	0.00	0.00
OTROS ORIGENES DE OPERACIÓN	0.00	0.00
<b>APLICACION</b>	<b>62,002,069.95</b>	<b>59,631,181.02</b>
SERVICIOS PERSONALES	41,143,573.43	40,622,081.58
MATERIALES Y SUMINISTROS	3,369,295.03	3,184,909.12
SERVICIOS GENERALES	6,564,395.70	9,567,313.88
AYUDAS DIVERSAS	0.00	0.00
ADEFAS	0.00	0.00
TRANSFERENCIAS INTERNAS Y ASIGNACIONES AL SECTOR PÚBLICO	0.00	0.00
TRANSFERENCIAS AL RESTO DEL SECTOR PÚBLICO	0.00	0.00
SUBSIDIOS Y SUBVENCIONES	4,666,666.00	5,199,357.83
AYUDAS SOCIALES	0.00	0.00
PENSIONES Y JUBILACIONES	358,525.00	383,411.48
TRANSFERENCIAS A FIDEICOMISOS, MANDATOS Y CONTRATOS ANALOGOS.	5,408,031.19	0.00
TRANSFERENCIAS A LA SEGURIDAD SOCIAL	0.00	0.00
DONATIVOS	0.00	0.00
TRANSFERENCIAS AL EXTERIOR	0.00	0.00
PARTICIPACIONES	0.00	0.00
APORTACIONES	0.00	0.00
CONVENIOS	0.00	0.00
OTRAS APLICACIONES DE OPERACIÓN	491,583.60	674,107.13



MUNICIPIO DE COQUIMATLAN, COL.  
Sistema Integral de Contabilidad Gubernamental  
ESTADO DE FLUJOS DE EFECTIVO  
DEL 1 DE ENERO AL 31 DE OCTUBRE DE 2020

Concepto	2020	2019
----------	------	------

**FLUJOS NETOS DE EFECTIVO POR ACTIVIDADES DE OPERACION** **33,079,467.46** **37,973,857.33**


**FLUJOS DE EFECTIVO DE LAS ACTIVIDADES DE INVERSION**

<b>ORIGEN</b>	<b>1,894,234.85</b>	<b>3,622,885.77</b>
BIENES INMUEBLES, INFRA ESTRUCTURA Y CONSTRUCCIONES EN PROCESO	1,774,452.47	3,301,876.75
BIENES MUEBLES	7,060.00	0.00
OTROS ORIGENES DE INVERSION	112,722.38	321,009.02
<b>APLICACION</b>	<b>6,697,368.43</b>	<b>10,160,659.69</b>
BIENES INMUEBLES, INFRA ESTRUCTURA Y CONSTRUCCIONES EN PROCESO	4,700,638.26	9,710,090.01
BIENES MUEBLES	654,429.32	340,075.99
OTRAS APLICACIONES DE INVERSION	1,342,300.85	110,493.69

**FLUJOS NETOS DE EFECTIVO POR ACTIVIDADES DE INVERSION** **-4,803,133.58** **-6,537,773.92**

**FLUJOS DE EFECTIVO DE LAS ACTIVIDADES DE FINANCIAMIENTO**

<b>ORIGEN</b>	<b>101,057,289.15</b>	<b>126,600,262.47</b>
ENDEUDAMIENTO NETO	910,070.34	24,190,622.54
- INTERNO	910,070.34	24,190,622.54
- EXTERNO	0.00	0.00
OTROS ORIGENES DE FINANCIAMIENTO	100,147,218.81	102,409,639.93
<b>APLICACION</b>	<b>111,740,824.33</b>	<b>137,329,129.80</b>
SERVICIOS DE LA DEUDA	4,739,612.63	27,366,169.56
- INTERNO	4,739,612.63	27,366,169.56




MUNICIPIO DE COQUIMATLAN, COL.  
 Sistema Integral de Contabilidad Gubernamental  
**ESTADO DE FLUJOS DE EFECTIVO**  
 DEL 1 DE ENERO AL 31 DE OCTUBRE DE 2020

Concepto	2020	2019
- EXTERNO	0.00	0.00
<b>OTRAS APLICACIONES DE FINANCIAMIENTO</b>	<b>107,001,211.70</b>	<b>109,962,960.24</b>
<b>FLUJOS NETOS DE EFECTIVO POR ACTIVIDADES DE FINANCIAMIENTO</b>	<b><u>-10,683,535.18</u></b>	<b><u>-10,728,867.33</u></b>

**INCREMENTO/DISMINUCION NETA EN EL EFECTIVO Y EQUIVALENTES AL EFECTIVO 17,592,798.70 20,707,216.08**  
**EFFECTIVO Y EQUIVALENTES AL EFECTIVO AL INICIO DEL EJERCICIO 16,536,084.64 2,398,948.38**  
**EFFECTIVO Y EQUIVALENTES AL EFECTIVO AL FINAL DEL EJERCICIO 34,128,883.34 23,106,164.46**

TESORERA MUNICIPAL

C.P. MA GUADALUPE ADAME GUTIERREZ




M. AYUNTAMIENTO CONSTITUCIONAL  
 DE COQUIMATLAN, COL.  
 2018-2021

TESORERÍA

PRESIDENTE MUNICIPAL

DR. JOSE GUADALUPE BENAVIDES FLORIAN

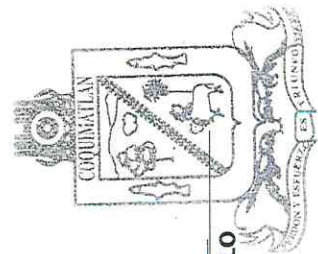


M. AYUNTAMIENTO CONSTITUCIONAL  
 DE COQUIMATLAN, COL.  
 2018-2021

PRESIDENCIA

OFICIAL MAYOR MUNICIPAL

LIC. OCTAVIO TINTOS TRUJILLO



M. AYUNTAMIENTO CONSTITUCIONAL  
 DE COQUIMATLAN, COL.  
 2018-2021

OFICIALÍA MAYOR





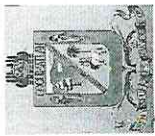
# H. Ayuntamiento de Coquimatlán Administración 2018-2021



COQUIMATLÁN


H. AYUNTAMIENTO 2018-2021

	Balanza de comprobación



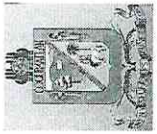
**MUNICIPIO DE COQUIMATLAN, COL.**  
**Sistema Integral de Contabilidad Gubernamental**  
**BALANZA DE COMPROBACION**  
**DEL 1 DE OCTUBRE AL 31 DE OCTUBRE DE 2020**

Descripción	Saldo Anterior		Movimientos		Saldo Actual	
	Debe	Haber	Debe	Haber	Debe	Haber
<b>ACTIVO</b>						
<b>ACTIVO CIRCULANTE</b>						
<b>EFFECTIVO Y EQUIVALENTES</b>						
EFFECTIVO	52,804,725.81	0.00	17,020,332.48	13,827,042.98	55,998,015.31	0.00
BANCOS/TESORERIA	30,853,004.65	0.00	16,419,601.49	13,143,722.80	34,128,883.34	0.00
DEPOSITOS DE FONDOS DE TERCEROS EN GARANTÍA Y/O ADMINISTRACIÓN	0.00	0.00	10,137.92	10,137.92	0.00	0.00
	30,841,014.15	0.00	16,409,463.57	13,133,584.88	34,116,892.84	0.00
	11,990.50	0.00	0.00	0.00	11,990.50	0.00
<b>DERECHOS A RECIBIR EFFECTIVO O EQUIVALENTES</b>						
CUENTAS POR COBRAR A CORTO PLAZO	19,811,333.27	0.00	63,920.35	146,509.54	19,728,744.08	0.00
DEUDORES DIVERSOS POR COBRAR A CORTO PLAZO	1,242,325.75	0.00	34,314.68	36,554.72	1,240,085.71	0.00
INGRESOS POR RECUPERAR A CORTO PLAZO	839,445.57	0.00	12,000.00	0.00	851,445.57	0.00
DEUDORES POR ANTICIPOS DE TESORERIA A CORTO PLAZO	1,000,000.00	0.00	0.00	0.00	1,000,000.00	0.00
	33,413.03	0.00	17,605.67	17,605.67	33,413.03	0.00
PRESTAMOS OTORGADOS A CORTO PLAZO	16,696,148.92	0.00	0.00	92,349.15	16,603,799.77	0.00
<b>DERECHOS A RECIBIR BIENES O SERVICIOS</b>						
ANTICIPO A PROVEEDORES POR ADQUISICIÓN DE BIENES Y PRESTACIÓN DE SERVICIOS A CORTO PLAZO	2,140,387.89	0.00	536,810.64	536,810.64	2,140,387.89	0.00
ANTICIPO A CONTRATISTAS POR OBRAS PÚBLICAS A CORTO PLAZO	1,598,685.76	0.00	0.00	0.00	1,598,685.76	0.00
	541,702.13	0.00	536,810.64	536,810.64	541,702.13	0.00
<b>ACTIVO NO CIRCULANTE</b>						
<b>BIENES INMUEBLES, INFRAESTRUCTURA Y CONSTRUCCIONES EN PROCESO</b>						
VIVIENDAS	149,703,706.06	0.00	2,141,282.31	543,870.64	151,301,117.73	0.00
EDIFICIOS NO HABITACIONALES	134,466,597.28	0.00	1,950,411.99	536,810.64	135,880,198.63	0.00
CONSTRUCCIONES EN PROCESO EN BIENES DE DOMINIO PÚBLICO	6,474,064.26	0.00	0.00	0.00	6,474,064.26	0.00
	4,386,372.60	0.00	0.00	0.00	4,386,372.60	0.00
CONSTRUCCIONES EN PROCESO EN BIENES DE DOMINIO PÚBLICO	109,415,998.21	0.00	1,950,411.99	536,810.64	110,829,599.56	0.00
CONSTRUCCIONES EN PROCESO EN BIENES PROPIOS	14,190,162.21	0.00	0.00	0.00	14,190,162.21	0.00
<b>BIENES MUEBLES</b>						
MOBILIARIO Y EQUIPO DE ADMINISTRACIÓN	14,537,853.90	0.00	190,870.32	7,060.00	14,721,664.22	0.00
MOBILIARIO Y EQUIPO EDUCACIONAL Y RECREATIVO	12,419,050.44	0.00	54,060.32	7,060.00	12,466,050.76	0.00
EQUIPO DE DEFENSA Y SEGURIDAD	963,788.00	0.00	0.00	0.00	963,788.00	0.00
	1,155,015.46	0.00	136,810.00	0.00	1,291,825.46	0.00
<b>ACTIVOS DIFERIDOS</b>						
ESTUDIOS, FORMULACIÓN Y EVALUACIÓN DE PROYECTOS	699,254.88	0.00	0.00	0.00	699,254.88	0.00
	699,254.88	0.00	0.00	0.00	699,254.88	0.00
<b>PASIVO</b>						
<b>PASIVO CIRCULANTE</b>						
<b>CUENTAS POR PAGAR A CORTO PLAZO</b>						
	0.00	48,640,133.86	9,630,809.71	8,454,008.93	0.00	47,463,333.08
	0.00	39,157,417.90	9,158,893.54	8,454,008.93	0.00	38,452,533.29




**MUNICIPIO DE COQUIMATLAN, COL.**  
**Sistema Integral de Contabilidad Gubernamental**  
**BALANZA DE COMPROBACION**  
**DEL 1 DE OCTUBRE AL 31 DE OCTUBRE DE 2020**

Descripción	Saldo Anterior		Movimientos		Saldo Actual	
	Debe	Haber	Debe	Haber	Debe	Haber
SERVICIOS PERSONALES POR PAGAR A CORTO PLAZO	0.00	8,396,289.44	4,181,962.43	3,995,274.53	0.00	8,209,601.54
PROVEEDORES POR PAGAR A CORTO PLAZO	0.00	735,174.75	1,143,207.47	1,533,665.27	0.00	1,125,632.55
CONTRATISTAS POR OBRAS PÚBLICAS POR PAGAR A CORTO PLAZO	0.00	298,924.84	1,415,730.33	1,413,453.43	0.00	296,647.94
TRANSFERENCIAS OTORGADAS POR PAGAR A CORTO PLAZO	924,685.78	0.00	718,640.38	14,700.00	1,628,626.16	0.00
RETENCIONES Y CONTRIBUCIONES POR PAGAR A CORTO PLAZO	0.00	23,116,129.64	1,289,642.73	1,323,573.87	0.00	23,150,060.78
DEVOLUCIONES DE LA LEY DE INGRESO POR PAGAR A CORTO PLAZO	1,038.86	0.00	0.00	0.00	1,038.86	0.00
OTRAS CUENTAS POR PAGAR A CORTO PLAZO	0.00	7,536,623.87	409,710.20	173,341.83	0.00	7,300,255.50
<b>DOCUMENTOS POR PAGAR A CORTO PLAZO</b>	<b>0.00</b>	<b>74,274.31</b>	<b>0.00</b>	<b>0.00</b>	<b>0.00</b>	<b>74,274.31</b>
OTROS DOCUMENTOS POR PAGAR A CORTO PLAZO	0.00	74,274.31	0.00	0.00	0.00	74,274.31
<b>PORCIÓN A CORTO PLAZO DE LA DEUDA PÚBLICA A LARGO PLAZO</b>	<b>0.00</b>	<b>9,244,037.19</b>	<b>471,916.17</b>	<b>0.00</b>	<b>0.00</b>	<b>8,772,121.02</b>
PORCIÓN A CORTO PLAZO DE LA DEUDA PÚBLICA INTERNA	0.00	9,244,037.19	471,916.17	0.00	0.00	8,772,121.02
<b>FONDOS Y BIENES DE TERCEROS EN GARANTÍA Y/O ADMINISTRACIÓN A CORTO PLAZO</b>	<b>0.00</b>	<b>67,319.34</b>	<b>0.00</b>	<b>0.00</b>	<b>0.00</b>	<b>67,319.34</b>
FONDOS EN GARANTÍA A CORTO PLAZO	0.00	67,319.34	0.00	0.00	0.00	67,319.34
<b>OTROS PASIVOS A CORTO PLAZO</b>	<b>0.00</b>	<b>97,085.12</b>	<b>0.00</b>	<b>0.00</b>	<b>0.00</b>	<b>97,085.12</b>
INGRESOS POR CLASIFICAR	0.00	97,085.12	0.00	0.00	0.00	97,085.12
<b>PASIVO NO CIRCULANTE</b>	<b>0.00</b>	<b>7,737,097.67</b>	<b>0.00</b>	<b>0.00</b>	<b>0.00</b>	<b>7,737,097.67</b>
<b>DEUDA PÚBLICA A LARGO PLAZO</b>	<b>0.00</b>	<b>7,737,097.67</b>	<b>0.00</b>	<b>0.00</b>	<b>0.00</b>	<b>7,737,097.67</b>
PRÉSTAMOS DE LA DEUDA INTERNA POR PAGAR A LARGO PLAZO	0.00	7,737,097.67	0.00	0.00	0.00	7,737,097.67
<b>HACIENDA PÚBLICA/ PATRIMONIO</b>						
<b>HACIENDA PÚBLICA/ PATRIMONIO GENERADO</b>	<b>0.00</b>	<b>119,019,234.83</b>	<b>0.00</b>	<b>0.00</b>	<b>0.00</b>	<b>119,019,234.83</b>
<b>RESULTADOS DE EJERCICIOS ANTERIORES</b>	<b>0.00</b>	<b>106,744,730.32</b>	<b>0.00</b>	<b>0.00</b>	<b>0.00</b>	<b>106,744,730.32</b>
RESULTADO EJERCICIO 2006	9,908,965.82	0.00	0.00	0.00	9,908,965.82	0.00
RESULTADO EJERCICIO 2008	0.00	3,277,483.98	0.00	0.00	0.00	3,277,483.98
RESULTADO EJERCICIO 2009	1,903,753.14	0.00	0.00	0.00	1,903,753.14	0.00
RESULTADO EJERCICIO 2010	0.00	1,516,535.05	0.00	0.00	0.00	1,516,535.05
RESULTADO EJERCICIO 2011	0.00	627,569.94	0.00	0.00	0.00	627,569.94
SUP O DEF 1990	489,733.84	0.00	0.00	0.00	489,733.84	0.00
SUP O DEF 1991	86,476.40	0.00	0.00	0.00	86,476.40	0.00
SUP O DEF 1992	238,128.61	0.00	0.00	0.00	238,128.61	0.00
SUP O DEF 1993	419,074.88	0.00	0.00	0.00	419,074.88	0.00




**MUNICIPIO DE COQUIMATLAN, COL.**  
**Sistema Integral de Contabilidad Gubernamental**  
**BALANZA DE COMPROBACION**  
**DEL 1 DE OCTUBRE AL 31 DE OCTUBRE DE 2020**

Descripción	Saldo Anterior		Movimientos		Saldo Actual	
	Debe	Haber	Debe	Haber	Debe	Haber
SUP O DEF 1994	396,403.36	0.00	0.00	0.00	396,403.36	0.00
SUP O DEF 1995	105,595.46	0.00	0.00	0.00	105,595.46	0.00
SUP O DEF 1996	360,950.40	0.00	0.00	0.00	360,950.40	0.00
SUP O DEF 1997	0.00	2,428,046.29	0.00	0.00	0.00	2,428,046.29
SUP O DE F1998	0.00	1,077,382.20	0.00	0.00	0.00	1,077,382.20
SUP O DEF 1999	0.00	1,574,368.51	0.00	0.00	0.00	1,574,368.51
SUP O DEF 2000	0.00	684,511.01	0.00	0.00	0.00	684,511.01
SUP O DEF 2001	5,830,439.30	0.00	0.00	0.00	5,830,439.30	0.00
SUP O DEF 2002	0.00	1,910,777.48	0.00	0.00	0.00	1,910,777.48
RESULTADO EJERCICIO 2003	962,044.80	0.00	0.00	0.00	962,044.80	0.00
RESULTADO EJERCICIO 2004	0.00	3,342,415.89	0.00	0.00	0.00	3,342,415.89
RESULTADO EJER ANTERIORES	1,173,042.82	0.00	0.00	0.00	1,173,042.82	0.00
RESULTADO EJERCICIO 2005	1,256,399.24	0.00	0.00	0.00	1,256,399.24	0.00
RESULTADO EJERCICIO 2007	4,731,841.54	0.00	0.00	0.00	4,731,841.54	0.00
RESULTADO EJERCICIO 2012	1,535,367.95	0.00	0.00	0.00	1,535,367.95	0.00
RESULTADO EJERCICIO 2013	0.00	6,922,022.42	0.00	0.00	0.00	6,922,022.42
RESULTADO EJERCICIO 2014	0.00	12,415,423.13	0.00	0.00	0.00	12,415,423.13
RESULTADO EJERCICIO 2015	0.00	9,516,809.56	0.00	0.00	0.00	9,516,809.56
RESULTADO EJERCICIO 2016	0.00	17,039,697.24	0.00	0.00	0.00	17,039,697.24
RESULTADO EJERCICIO 2017	0.00	21,323,511.38	0.00	0.00	0.00	21,323,511.38
RESULTADO EJERCICIO 2018	0.00	23,829,309.82	0.00	0.00	0.00	23,829,309.82
RESULTADO EJERCICIO 2019	0.00	28,657,083.98	0.00	0.00	0.00	28,657,083.98
<b>RESERVAS</b>	<b>0.00</b>	<b>12,274,504.51</b>	<b>0.00</b>	<b>0.00</b>	<b>0.00</b>	<b>12,274,504.51</b>
RESERVAS DE PATRIMONIO	0.00	12,274,504.51	0.00	0.00	0.00	12,274,504.51
<b>INGRESOS Y OTROS BENEFICIOS</b>						
<b>INGRESOS DE GESTIÓN</b>	<b>0.00</b>	<b>11,283,414.41</b>	<b>0.00</b>	<b>1,551,051.35</b>	<b>0.00</b>	<b>12,834,465.76</b>
<b>IMPUESTOS</b>	<b>0.00</b>	<b>5,154,970.02</b>	<b>0.00</b>	<b>240,846.12</b>	<b>0.00</b>	<b>5,395,816.14</b>
IMPUESTOS SOBRE LOS INGRESOS	0.00	92,696.43	0.00	0.00	0.00	92,696.43
IMPUESTOS SOBRE EL PATRIMONIO	0.00	4,333,869.74	0.00	217,035.36	0.00	4,550,905.10
IMPUESTOS SOBRE LA PRODUCCIÓN, EL CONSUMO Y LAS TRANSACCIONES	0.00	531,123.91	0.00	16,088.46	0.00	547,212.37
ACCESORIOS DE IMPUESTOS	0.00	197,279.94	0.00	7,722.30	0.00	205,002.24
<b>DERECHOS</b>	<b>0.00</b>	<b>3,692,888.98</b>	<b>0.00</b>	<b>234,313.02</b>	<b>0.00</b>	<b>3,927,202.00</b>
DERECHOS POR EL USO, GOCE, APROVECHAMIENTO O EXPLOTACIÓN DE BIENES DE DOMINIO PÚBLICO	0.00	151,620.60	0.00	16,027.91	0.00	167,648.51
DERECHOS POR PRESTACIÓN DE SERVICIOS	0.00	2,001,844.99	0.00	78,045.80	0.00	2,079,890.79
OTROS DERECHOS	0.00	1,539,423.39	0.00	140,239.31	0.00	1,679,662.70




**MUNICIPIO DE COQUIMATLAN, COL.**  
 Sistema Integral de Contabilidad Gubernamental  
**BALANZA DE COMPROBACION**  
**DEL 1 DE OCTUBRE AL 31 DE OCTUBRE DE 2020**

Descripción	Saldo Anterior		Movimientos		Saldo Actual	
	Debe	Haber	Debe	Haber	Debe	Haber
<b>PRODUCTOS</b>	<b>0.00</b>	<b>183,649.97</b>	<b>0.00</b>	<b>16,081.86</b>	<b>0.00</b>	<b>199,731.83</b>
PRODUCTOS	0.00	1,040.17	0.00	260.64	0.00	1,300.81
OTROS PRODUCTOS QUE GENERAN INGRESOS CORRIENTES	0.00	182,609.80	0.00	15,821.22	0.00	198,431.02
<b>APROVECHAMIENTOS</b>	<b>0.00</b>	<b>2,251,905.44</b>	<b>0.00</b>	<b>1,059,810.35</b>	<b>0.00</b>	<b>3,311,715.79</b>
MULTAS	0.00	311,580.43	0.00	47,588.89	0.00	359,169.32
INDEMNIZACIONES	0.00	57,659.01	0.00	12,221.46	0.00	69,880.47
OTROS APROVECHAMIENTOS	0.00	1,882,666.00	0.00	1,000,000.00	0.00	2,882,666.00
<b>PARTICIPACIONES, APORTACIONES, CONVENIOS, INCENTIVOS DERIVADOS DE LA COLABORACION FISCAL, FONDOS DISTINTOS DE APORTACIONES, TRANSFERENCIAS, ASIGNACIONES, SUBSIDIOS Y SUBVENCIONES, Y PENSIONES Y JUBILACIONES</b>	<b>0.00</b>	<b>72,656,065.71</b>	<b>1,494,641.66</b>	<b>11,085,647.60</b>	<b>0.00</b>	<b>82,247,071.65</b>
<b>PARTICIPACIONES, APORTACIONES, CONVENIOS, INCENTIVOS DERIVADOS DE LA COLABORACION FISCAL Y FONDOS DISTINTOS DE APORTACIONES</b>	<b>0.00</b>	<b>72,656,065.71</b>	<b>1,494,641.66</b>	<b>11,085,647.60</b>	<b>0.00</b>	<b>82,247,071.65</b>
PARTICIPACIONES	0.00	48,810,059.71	36,471.66	5,468,842.60	0.00	54,242,430.65
APORTACIONES	0.00	22,846,006.00	1,458,170.00	5,616,805.00	0.00	27,004,641.00
CONVENIOS	0.00	1,000,000.00	0.00	0.00	0.00	1,000,000.00
<b>GASTOS Y OTRAS PÉRDIDAS</b>						
<b>GASTOS DE FUNCIONAMIENTO</b>	<b>46,566,143.98</b>	<b>0.00</b>	<b>4,975,942.28</b>	<b>464,822.10</b>	<b>51,077,264.16</b>	<b>0.00</b>
<b>SERVICIOS PERSONALES</b>	<b>37,589,147.36</b>	<b>0.00</b>	<b>4,011,027.65</b>	<b>456,601.58</b>	<b>41,143,573.43</b>	<b>0.00</b>
REMUNERACIONES AL PERSONAL DE CARÁCTER PERMANENTE	20,106,847.18	0.00	2,235,778.15	67,673.40	22,274,951.93	0.00
REMUNERACIONES ADICIONALES Y ESPECIALES	2,400,367.82	0.00	253,697.85	0.00	2,654,065.67	0.00
SEGURIDAD SOCIAL	2,199,578.52	0.00	554,884.58	258,667.29	2,495,795.81	0.00
OTRAS PRESTACIONES SOCIALES Y ECONOMICAS	11,484,140.31	0.00	811,304.51	130,260.89	12,165,183.93	0.00
PAGO DE ESTIMULOS A SERVIDORES PUBLICOS	1,398,213.53	0.00	155,362.56	0.00	1,553,576.09	0.00
<b>MATERIALES Y SUMINISTROS</b>	<b>3,027,717.61</b>	<b>0.00</b>	<b>343,557.42</b>	<b>1,980.00</b>	<b>3,369,295.03</b>	<b>0.00</b>
MATERIALES DE ADMINISTRACION, EMISION DE DOCUMENTOS Y ARTICULOS OFICIALES	343,351.18	0.00	29,956.53	0.00	373,307.71	0.00
MATERIALES Y ARTICULOS DE CONSTRUCCION Y DE REPARACION	77,197.23	0.00	13,617.17	0.00	90,814.40	0.00
PRODUCTOS QUIMICOS, FARMACEUTICOS Y DE LABORATORIO	22,303.41	0.00	2,862.50	1,188.00	23,977.91	0.00
COMBUSTIBLES, LUBRICANTES Y ADITIVOS	2,333,533.55	0.00	274,779.72	0.00	2,608,313.27	0.00
VESTUARIO, BLANCOS, PRENDAS DE PROTECCION Y ARTICULOS DEPORTIVOS	228,027.87	0.00	3,627.57	432.00	231,223.44	0.00




MUNICIPIO DE COQUIMATLAN, COL.  
Sistema Integral de Contabilidad Gubernamental  
**BALANZA DE COMPROBACION**  
DEL 1 DE OCTUBRE AL 31 DE OCTUBRE DE 2020

Descripción	Saldo Anterior		Movimientos		Saldo Actual	
	Debe	Haber	Debe	Haber	Debe	Haber
MATERIALES Y SUMINISTROS PARA SEGURIDAD	5,228.00	0.00	14,914.00	0.00	20,142.00	0.00
HERRAMIENTAS, REFACCIONES Y ACCESORIOS MENORES	18,076.37	0.00	3,799.93	360.00	21,516.30	0.00
<b>SERVICIOS GENERALES</b>	<b>5,949,279.01</b>	<b>0.00</b>	<b>621,357.21</b>	<b>6,240.52</b>	<b>6,564,395.70</b>	<b>0.00</b>
SERVICIOS BÁSICOS	3,458,216.00	0.00	422,267.00	0.00	3,880,483.00	0.00
SERVICIOS DE ARRENDAMIENTO	119,377.04	0.00	8,859.93	0.00	128,236.97	0.00
SERVICIOS PROFESIONALES, CIENTÍFICOS Y TÉCNICOS Y OTROS SERVICIOS	27,634.65	0.00	3,095.42	0.00	30,730.07	0.00
SERVICIOS FINANCIEROS, BANCARIOS Y COMERCIALES	30,988.82	0.00	4,966.65	0.00	35,955.47	0.00
SERVICIOS DE INSTALACION, REPARACION, MANTENIMIENTO Y CONSERVACION	1,248,430.00	0.00	146,244.04	6,240.52	1,388,433.52	0.00
SERVICIOS DE COMUNICACION SOCIAL Y PUBLICIDAD	44,826.20	0.00	0.00	0.00	44,826.20	0.00
SERVICIOS DE TRASLADO Y VIATICOS	20,042.00	0.00	219.37	0.00	20,261.37	0.00
SERVICIOS OFICIALES	779,190.52	0.00	26,026.51	0.00	805,217.03	0.00
OTROS SERVICIOS GENERALES	220,573.78	0.00	9,678.29	0.00	230,252.07	0.00
<b>TRANSFERENCIAS, ASIGNACIONES, SUBSIDIOS Y OTRAS AYUDAS</b>	<b>9,804,046.60</b>	<b>0.00</b>	<b>629,175.59</b>	<b>0.00</b>	<b>10,433,222.19</b>	<b>0.00</b>
<b>TRANSFERENCIAS AL RESTO DEL SECTOR PUBLICO</b>	<b>4,666,666.00</b>	<b>0.00</b>	<b>0.00</b>	<b>0.00</b>	<b>4,666,666.00</b>	<b>0.00</b>
TRANSFERENCIAS A ENTIDADES FEDERATIVAS Y MUNICIPIOS	4,666,666.00	0.00	0.00	0.00	4,666,666.00	0.00
<b>AYUDAS SOCIALES</b>	<b>307,525.00</b>	<b>0.00</b>	<b>51,000.00</b>	<b>0.00</b>	<b>358,525.00</b>	<b>0.00</b>
AYUDAS SOCIALES A PERSONAS	307,525.00	0.00	31,800.00	0.00	339,325.00	0.00
AYUDAS SOCIALES A INSTITUCIONES	0.00	0.00	19,200.00	0.00	19,200.00	0.00
<b>PENSIONES Y JUBILACIONES</b>	<b>4,829,855.60</b>	<b>0.00</b>	<b>578,175.59</b>	<b>0.00</b>	<b>5,408,031.19</b>	<b>0.00</b>
JUBILACIONES	4,829,855.60	0.00	578,175.59	0.00	5,408,031.19	0.00
<b>INTERESES, COMISIONES Y OTROS GASTOS DE LA DEUDA PÚBLICA</b>	<b>457,324.03</b>	<b>0.00</b>	<b>34,259.57</b>	<b>0.00</b>	<b>491,583.60</b>	<b>0.00</b>
<b>INTERESES DE LA DEUDA PUBLICA</b>	<b>457,324.03</b>	<b>0.00</b>	<b>34,259.57</b>	<b>0.00</b>	<b>491,583.60</b>	<b>0.00</b>
INTERESES DE LA DEUDA PÚBLICA INTERNA	457,324.03	0.00	34,259.57	0.00	491,583.60	0.00
<b>CUENTAS DE CIERRE CONTABLE</b>						
<b>CUENTAS DE ORDEN CONTABLES</b>						
<b>CUENTAS DE ORDEN PRESUPUESTARIAS</b>						
LEY DE INGRESOS	0.00	0.00	28,262,681.22	28,262,681.22	0.00	0.00
LEY DE INGRESOS ESTIMADA	103,128,185.33	0.00	0.00	0.00	103,128,185.33	0.00
IMPUESTOS	5,828,042.45	0.00	0.00	0.00	5,828,042.45	0.00
DERECHOS	4,720,294.01	0.00	0.00	0.00	4,720,294.01	0.00



**MUNICIPIO DE COQUIMATLAN, COL.**  
**Sistema Integral de Contabilidad Gubernamental**  
**BALANZA DE COMPROBACION**  
**DEL 1 DE OCTUBRE AL 31 DE OCTUBRE DE 2020**

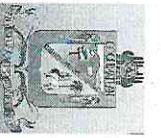
Descripción	Saldo Anterior		Movimientos		Saldo Actual	
	Debe	Haber	Debe	Haber	Debe	Haber
PRODUCTOS DE TIPO CORRIENTE	228,103.86	0.00	0.00	0.00	228,103.86	0.00
APROVECHAMIENTOS DE TIPO CORRIENTE	189,067.01	0.00	0.00	0.00	189,067.01	0.00
PARTICIPACIONES Y APORTACIONES.	92,162,678.00	0.00	0.00	0.00	92,162,678.00	0.00
<b>LEY DE INGRESOS POR EJECUTAR</b>	<b>0.00</b>	<b>23,552,696.31</b>	<b>12,636,698.95</b>	<b>1,494,641.66</b>	<b>0.00</b>	<b>12,410,639.02</b>
IMPUESTOS	0.00	673,072.43	240,846.12	0.00	0.00	432,226.31
DERECHOS	0.00	1,027,405.03	234,313.02	0.00	0.00	793,092.01
PRODUCTOS DE TIPO CORRIENTE	0.00	44,453.89	16,081.86	0.00	0.00	28,372.03
APROVECHAMIENTOS DE TIPO CORRIENTE	180,172.43	0.00	1,059,810.35	0.00	1,239,982.78	0.00
PARTICIPACIONES Y APORTACIONES.	0.00	21,987,937.39	11,085,647.60	1,494,641.66	0.00	12,396,931.45
<b>MODIFICACIONES A LA LEY DE INGRESOS ESTIMADA</b>	<b>4,363,991.10</b>	<b>0.00</b>	<b>0.00</b>	<b>0.00</b>	<b>4,363,991.10</b>	<b>0.00</b>
APROVECHAMIENTOS DE TIPO CORRIENTE	1,882,666.00	0.00	0.00	0.00	1,882,666.00	0.00
PARTICIPACIONES Y APORTACIONES.	2,481,325.10	0.00	0.00	0.00	2,481,325.10	0.00
<b>LEY DE INGRESOS DEVENGADA</b>	<b>0.00</b>	<b>0.00</b>	<b>14,131,340.61</b>	<b>14,131,340.61</b>	<b>0.00</b>	<b>0.00</b>
IMPUESTOS	0.00	0.00	240,846.12	240,846.12	0.00	0.00
DERECHOS	0.00	0.00	234,313.02	234,313.02	0.00	0.00
PRODUCTOS DE TIPO CORRIENTE	0.00	0.00	16,081.86	16,081.86	0.00	0.00
APROVECHAMIENTOS DE TIPO CORRIENTE	0.00	0.00	1,059,810.35	1,059,810.35	0.00	0.00
PARTICIPACIONES Y APORTACIONES.	0.00	0.00	12,580,289.26	12,580,289.26	0.00	0.00
<b>LEY DE INGRESOS RECAUDADA</b>	<b>0.00</b>	<b>83,939,480.12</b>	<b>1,494,641.66</b>	<b>12,636,698.95</b>	<b>0.00</b>	<b>95,081,537.41</b>
IMPUESTOS	0.00	5,154,970.02	0.00	240,846.12	0.00	5,395,816.14
DERECHOS	0.00	3,692,888.98	0.00	234,313.02	0.00	3,927,202.00
PRODUCTOS DE TIPO CORRIENTE	0.00	183,649.97	0.00	16,081.86	0.00	199,731.83
APROVECHAMIENTOS DE TIPO CORRIENTE	0.00	2,251,905.44	0.00	1,059,810.35	0.00	3,311,715.79
PARTICIPACIONES Y APORTACIONES.	0.00	72,656,065.71	1,494,641.66	11,085,647.60	0.00	82,247,071.65
<b>PRESUPUESTO DE EGRESOS</b>	<b>0.00</b>	<b>0.00</b>	<b>36,356,280.82</b>	<b>36,356,280.82</b>	<b>0.00</b>	<b>0.00</b>
<b>PRESUPUESTO DE EGRESOS APROBADO</b>	<b>0.00</b>	<b>103,128,185.33</b>	<b>0.00</b>	<b>0.00</b>	<b>0.00</b>	<b>103,128,185.33</b>
SERVICIOS PERSONALES	0.00	59,223,411.86	0.00	0.00	0.00	59,223,411.86
MATERIALES Y SUMINISTROS	0.00	5,353,542.71	0.00	0.00	0.00	5,353,542.71
SERVICIOS GENERALES	0.00	9,152,719.13	0.00	0.00	0.00	9,152,719.13
TRANSFERENCIAS, ASIGNACIONES, SUBSIDIOS Y OTRAS AYUDAS	0.00	13,790,733.50	0.00	0.00	0.00	13,790,733.50
BIENES MUEBLES, INMUEBLES E INTANGIBLES	0.00	12,774.81	0.00	0.00	0.00	12,774.81
INVERSION PUBLICA	0.00	13,790,536.00	0.00	0.00	0.00	13,790,536.00
DEUDA PUBLICA	0.00	1,804,467.32	0.00	0.00	0.00	1,804,467.32
<b>PRESUPUESTO DE EGRESOS POR EJERCER</b>	<b>33,663,283.26</b>	<b>0.00</b>	<b>4,253,451.82</b>	<b>9,667,066.99</b>	<b>28,249,668.09</b>	<b>0.00</b>
SERVICIOS PERSONALES	19,965,879.62	0.00	2,883,084.34	6,437,510.41	16,411,453.55	0.00
MATERIALES Y SUMINISTROS	1,302,094.17	0.00	263,823.86	609,914.47	956,003.56	0.00



**MUNICIPIO DE COQUIMATLAN, COL.**  
**Sistema Integral de Contabilidad Gubernamental**  
**BALANZA DE COMPROMISION**  
**DEL 1 DE OCTUBRE AL 31 DE OCTUBRE DE 2020**

Descripción	Saldo Anterior		Movimientos		Saldo Actual	
	Debe	Haber	Debe	Haber	Debe	Haber
SERVICIOS GENERALES	5,191,637.30	0.00	706,802.09	1,450,187.21	4,448,257.18	0.00
TRANSFERENCIAS, ASIGNACIONES, SUBSIDIOS Y OTRAS AYUDAS	4,621,934.69	0.00	177,382.53	821,058.12	3,978,259.10	0.00
BIENES MUEBLES, INMUEBLES E INTANGIBLES	47,299.00	0.00	222,359.00	238,169.32	31,488.68	0.00
INVERSION PUBLICA	10,317,048.57	0.00	0.00	0.00	10,317,048.57	0.00
DEUDA PUBLICA	0.00	0.00	0.00	110,227.46	0.00	0.00
<b>MODIFICACIONES AL PRESUPUESTO DE EGRESOS APROBADO</b>	<b>0.00</b>	<b>2,695,606.22</b>	<b>3,781,569.72</b>	<b>3,781,569.72</b>	<b>0.00</b>	<b>2,695,606.22</b>
SERVICIOS PERSONALES	1,668,384.88	0.00	2,426,482.76	2,426,482.76	1,668,384.88	0.00
MATERIALES Y SUMINISTROS	1,023,730.93	0.00	266,357.05	261,843.86	1,028,244.12	0.00
SERVICIOS GENERALES	0.00	0.00	1,988,197.18	828,830.00	700,561.57	0.00
TRANSFERENCIAS, ASIGNACIONES, SUBSIDIOS Y OTRAS AYUDAS	0.00	0.00	635,247.79	191,882.53	177,382.53	0.00
BIENES MUEBLES, INMUEBLES E INTANGIBLES	0.00	0.00	498,083.19	47,299.00	215,299.00	0.00
INVERSION PUBLICA	0.00	0.00	2,441,354.10	0.00	0.00	0.00
DEUDA PUBLICA	175,160.23	0.00	20,718.38	0.00	195,878.61	0.00
<b>PRESUPUESTO DE EGRESOS COMPROMETIDO</b>	<b>4,402,257.09</b>	<b>0.00</b>	<b>6,357,379.37</b>	<b>7,770,980.72</b>	<b>2,988,655.74</b>	<b>0.00</b>
SERVICIOS PERSONALES	0.00	0.00	4,467,629.23	4,467,629.23	0.00	0.00
MATERIALES Y SUMINISTROS	0.00	0.00	345,537.42	345,537.42	0.00	0.00
SERVICIOS GENERALES	0.00	0.00	627,597.73	627,597.73	0.00	0.00
TRANSFERENCIAS, ASIGNACIONES, SUBSIDIOS Y OTRAS AYUDAS	0.00	0.00	629,175.59	629,175.59	0.00	0.00
BIENES MUEBLES, INMUEBLES E INTANGIBLES	0.00	0.00	197,930.32	197,930.32	0.00	0.00
INVERSION PUBLICA	4,402,257.09	0.00	0.00	1,413,601.35	2,988,655.74	0.00
DEUDA PUBLICA	0.00	0.00	89,509.08	89,509.08	0.00	0.00
<b>PRESUPUESTO DE EGRESOS DEVENGADO</b>	<b>1,624,649.38</b>	<b>0.00</b>	<b>7,755,700.20</b>	<b>7,780,556.65</b>	<b>1,599,792.93</b>	<b>0.00</b>
SERVICIOS PERSONALES	0.00	0.00	4,467,629.23	4,467,629.23	0.00	0.00
MATERIALES Y SUMINISTROS	307,744.14	0.00	343,557.42	425,863.16	225,438.40	0.00
SERVICIOS GENERALES	44,764.61	0.00	621,357.21	610,882.01	55,239.81	0.00
TRANSFERENCIAS, ASIGNACIONES, SUBSIDIOS Y OTRAS AYUDAS	0.00	0.00	629,175.59	629,175.59	0.00	0.00
BIENES MUEBLES, INMUEBLES E INTANGIBLES	22,835.00	0.00	190,870.32	143,896.23	69,809.09	0.00
INVERSION PUBLICA	0.00	0.00	1,413,601.35	1,413,601.35	0.00	0.00
DEUDA PUBLICA	1,249,305.63	0.00	89,509.08	89,509.08	1,249,305.63	0.00
<b>PRESUPUESTO DE EGRESOS EJERCIDO</b>	<b>7,142,322.53</b>	<b>0.00</b>	<b>7,516,993.10</b>	<b>7,147,788.19</b>	<b>7,511,527.44</b>	<b>0.00</b>
SERVICIOS PERSONALES	375,211.66	0.00	4,211,857.62	4,105,894.39	481,174.89	0.00
MATERIALES Y SUMINISTROS	277,211.41	0.00	426,306.74	88,505.88	615,012.27	0.00
SERVICIOS GENERALES	91,961.37	0.00	606,106.49	616,783.67	81,284.19	0.00





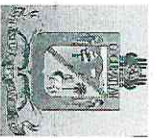
**MUNICIPIO DE COQUIMATLAN, COL.**  
**Sistema Integral de Contabilidad Gubernamental**  
**BALANZA DE COMPROBACION**  
**DEL 1 DE OCTUBRE AL 31 DE OCTUBRE DE 2020**

Descripción	Saldo Anterior		Movimientos		Saldo Actual	
	Debe	Haber	Debe	Haber	Debe	Haber
TRANSFERENCIAS, ASIGNACIONES, SUBSIDIOS Y OTRAS AYUDAS	20,000.00	0.00	632,775.59	625,775.59	27,000.00	0.00
BIENES MUEBLES, INMUEBLES E INTANGIBLES	11,970.00	0.00	136,836.23	148,806.23	0.00	0.00
INVERSION PUBLICA	0.00	0.00	1,413,601.35	1,413,601.35	0.00	0.00
DEUDA PUBLICA	6,365,968.09	0.00	89,509.08	148,421.08	6,307,056.09	0.00
<b>PRESUPUESTO DE EGRESOS PAGADO</b>	<b>58,991,279.29</b>	<b>0.00</b>	<b>6,691,186.61</b>	<b>208,318.55</b>	<b>65,474,147.35</b>	<b>0.00</b>
SERVICIOS PERSONALES	37,213,935.70	0.00	3,649,292.81	200,829.97	40,662,398.54	0.00
MATERIALES Y SUMINISTROS	2,442,762.06	0.00	88,505.88	2,423.58	2,528,844.36	0.00
SERVICIOS GENERALES	5,812,553.03	0.00	616,783.67	1,465.00	6,427,871.70	0.00
TRANSFERENCIAS, ASIGNACIONES, SUBSIDIOS Y OTRAS AYUDAS	9,784,046.60	0.00	625,775.59	3,600.00	10,406,222.19	0.00
BIENES MUEBLES, INMUEBLES E INTANGIBLES	428,754.00	0.00	148,806.23	0.00	577,560.23	0.00
INVERSION PUBLICA	1,512,584.44	0.00	1,413,601.35	0.00	2,926,185.79	0.00
DEUDA PUBLICA	1,796,643.46	0.00	148,421.08	0.00	1,945,064.54	0.00
<b>CUENTAS DE CIERRE PRESUPUESTARIO</b>						
<b>TOTAL:</b>	<b>513,805,915.22</b>	<b>513,805,915.22</b>	<b>100,545,405.64</b>	<b>100,545,405.64</b>	<b>525,670,381.49</b>	<b>525,670,381.49</b>




**MUNICIPIO DE COQUIMATLÁN, COL.**  
**Sistema Integral de Contabilidad Gubernamental**  
**BALANZA DE COMPROBACION**  
**DEL 1 DE ENERO AL 31 DE OCTUBRE DE 2020**

Descripción	Saldo Anterior		Movimientos		Saldo Actual	
	Debe	Haber	Debe	Haber	Debe	Haber
<b>ACTIVO</b>						
<b>ACTIVO CIRCULANTE</b>	<b>38,570,597.13</b>	<b>0.00</b>	<b>124,849,013.86</b>	<b>107,421,595.68</b>	<b>55,998,015.31</b>	<b>0.00</b>
<b>EFFECTIVO Y EQUIVALENTES</b>	<b>16,536,084.64</b>	<b>0.00</b>	<b>120,700,611.10</b>	<b>103,107,812.40</b>	<b>34,128,883.34</b>	<b>0.00</b>
EFFECTIVO	0.00	0.00	67,791.10	67,791.10	0.00	0.00
BANCOS/TESORERIA	16,524,094.14	0.00	120,628,724.00	103,035,925.30	34,116,892.84	0.00
DEPOSITOS DE FONDOS DE TERCEROS EN GARANTÍA Y/O ADMINISTRACIÓN	11,990.50	0.00	4,096.00	4,096.00	11,990.50	0.00
<b>DEBIDOS A RECIBIR EFFECTIVO O EQUIVALENTES</b>	<b>19,894,124.60</b>	<b>0.00</b>	<b>2,281,400.29</b>	<b>2,446,780.81</b>	<b>19,728,744.08</b>	<b>0.00</b>
CUENTAS POR COBRAR A CORTO PLAZO	1,829,194.69	0.00	496,055.02	1,085,164.00	1,240,085.71	0.00
DEUDORES DIVERSOS POR COBRAR A CORTO PLAZO	985,352.29	0.00	62,628.47	196,535.19	851,445.57	0.00
INGRESOS POR RECUPERAR A CORTO PLAZO	0.00	0.00	1,000,000.00	0.00	1,000,000.00	0.00
DEUDORES POR ANTICIPOS DE TESORERIA A CORTO PLAZO	15,762.12	0.00	228,457.80	210,806.89	33,413.03	0.00
PRESTAMOS OTORGADOS A CORTO PLAZO	17,063,815.50	0.00	494,259.00	954,274.73	16,603,799.77	0.00
<b>DERECHOS A RECIBIR BIENES O SERVICIOS</b>	<b>2,140,387.89</b>	<b>0.00</b>	<b>1,867,002.47</b>	<b>1,867,002.47</b>	<b>2,140,387.89</b>	<b>0.00</b>
ANTICIPO A PROVEEDORES POR ADQUISICIÓN DE BIENES Y PRESTACIÓN DE SERVICIOS A CORTO PLAZO	1,598,685.76	0.00	92,550.00	92,550.00	1,598,685.76	0.00
ANTICIPO A CONTRATISTAS POR OBRAS PÚBLICAS A CORTO PLAZO	541,702.13	0.00	1,774,452.47	1,774,452.47	541,702.13	0.00
<b>ACTIVO NO CIRCULANTE</b>	<b>147,727,562.62</b>	<b>0.00</b>	<b>5,355,067.58</b>	<b>1,781,512.47</b>	<b>151,301,117.73</b>	<b>0.00</b>
<b>BIENES INMUEBLES, INFRAESTRUCTURA Y CONSTRUCCIONES EN PROCESO</b>	<b>132,954,012.84</b>	<b>0.00</b>	<b>4,700,638.26</b>	<b>1,774,452.47</b>	<b>135,880,198.63</b>	<b>0.00</b>
VIVIENDAS	6,474,064.26	0.00	0.00	0.00	6,474,064.26	0.00
EDIFICIOS NO HABITACIONALES	4,386,372.60	0.00	0.00	0.00	4,386,372.60	0.00
CONSTRUCCIONES EN PROCESO EN BIENES DE DOMINIO PÚBLICO	107,903,413.77	0.00	4,700,638.26	1,774,452.47	110,829,599.56	0.00
CONSTRUCCIONES EN PROCESO EN BIENES PROPIOS	14,190,162.21	0.00	0.00	0.00	14,190,162.21	0.00
<b>BIENES MUEBLES</b>	<b>14,074,294.90</b>	<b>0.00</b>	<b>654,429.32</b>	<b>7,060.00</b>	<b>14,721,664.22</b>	<b>0.00</b>
MOBILIARIO Y EQUIPO DE ADMINISTRACIÓN	11,955,491.44	0.00	517,619.32	7,060.00	12,466,050.76	0.00
MOBILIARIO Y EQUIPO EDUCACIONAL Y RECREATIVO	963,788.00	0.00	0.00	0.00	963,788.00	0.00
EQUIPO DE DEFENSA Y SEGURIDAD	1,155,015.46	0.00	136,810.00	0.00	1,291,825.46	0.00
<b>ACTIVOS DIFERIDOS</b>	<b>699,254.88</b>	<b>0.00</b>	<b>0.00</b>	<b>0.00</b>	<b>699,254.88</b>	<b>0.00</b>
ESTUDIOS, FORMULACIÓN Y EVALUACIÓN DE PROYECTOS	699,254.88	0.00	0.00	0.00	699,254.88	0.00
<b>PASIVO</b>						
<b>PASIVO CIRCULANTE</b>	<b>0.00</b>	<b>59,183,249.26</b>	<b>107,592,421.57</b>	<b>95,872,505.39</b>	<b>0.00</b>	<b>47,463,333.08</b>
<b>CUENTAS POR PAGAR A CORTO PLAZO</b>	<b>0.00</b>	<b>45,471,906.70</b>	<b>102,852,808.94</b>	<b>95,833,435.53</b>	<b>0.00</b>	<b>38,452,533.29</b>




**MUNICIPIO DE COQUIMATLAN, COL.**  
 Sistema Integral de Contabilidad Gubernamental  
**BALANZA DE COMPROBACION**  
 DEL 1 DE ENERO AL 31 DE OCTUBRE DE 2020

Descripción	Saldo Anterior		Movimientos		Saldo Actual	
	Debe	Haber	Debe	Haber	Debe	Haber
SERVICIOS PERSONALES POR PAGAR A CORTO PLAZO	0.00	6,426,436.95	45,189,843.71	46,973,008.30	0.00	8,209,601.54
PROVEEDORES POR PAGAR A CORTO PLAZO	0.00	438,435.69	28,577,098.35	29,264,295.21	0.00	1,125,632.55
CONTRATISTAS POR OBRAS PÚBLICAS POR PAGAR A CORTO PLAZO	0.00	5,297,228.69	8,134,250.68	3,133,669.93	0.00	296,647.94
TRANSFERENCIAS OTORGADAS POR PAGAR A CORTO PLAZO	0.00	577,616.26	7,430,276.58	5,224,034.16	1,628,626.16	0.00
RETENCIONES Y CONTRIBUCIONES POR PAGAR A CORTO PLAZO	0.00	23,163,804.27	10,745,853.35	10,732,109.86	0.00	23,150,060.78
DEVOLUCIONES DE LA LEY DE INGRESO POR PAGAR A CORTO PLAZO	1,038.86	0.00	0.00	0.00	1,038.86	0.00
OTRAS CUENTAS POR PAGAR A CORTO PLAZO	0.00	9,569,423.70	2,775,486.27	506,318.07	0.00	7,300,255.50
<b>DOCUMENTOS POR PAGAR A CORTO PLAZO</b>	<b>0.00</b>	<b>74,274.31</b>	<b>1,999.84</b>	<b>1,999.84</b>	<b>0.00</b>	<b>74,274.31</b>
OTROS DOCUMENTOS POR PAGAR A CORTO PLAZO	0.00	74,274.31	1,999.84	1,999.84	0.00	74,274.31
<b>PORCIÓN A CORTO PLAZO DE LA DEUDA PÚBLICA A LARGO PLAZO</b>	<b>0.00</b>	<b>13,472,663.79</b>	<b>4,737,612.79</b>	<b>37,070.02</b>	<b>0.00</b>	<b>8,772,121.02</b>
PORCIÓN A CORTO PLAZO DE LA DEUDA PÚBLICA INTERNA	0.00	13,472,663.79	4,737,612.79	37,070.02	0.00	8,772,121.02
<b>FONDOS Y BIENES DE TERCEROS EN GARANTÍA Y/O ADMINISTRACIÓN A CORTO PLAZO</b>	<b>0.00</b>	<b>67,319.34</b>	<b>0.00</b>	<b>0.00</b>	<b>0.00</b>	<b>67,319.34</b>
FONDOS EN GARANTÍA A CORTO PLAZO	0.00	67,319.34	0.00	0.00	0.00	67,319.34
<b>OTROS PASIVOS A CORTO PLAZO</b>	<b>0.00</b>	<b>97,085.12</b>	<b>0.00</b>	<b>0.00</b>	<b>0.00</b>	<b>97,085.12</b>
INGRESOS POR CLASIFICAR	0.00	97,085.12	0.00	0.00	0.00	97,085.12
<b>PASIVO NO CIRCULANTE</b>	<b>0.00</b>	<b>6,866,097.19</b>	<b>0.00</b>	<b>871,000.48</b>	<b>0.00</b>	<b>7,737,097.67</b>
<b>DEUDA PÚBLICA A LARGO PLAZO</b>	<b>0.00</b>	<b>6,866,097.19</b>	<b>0.00</b>	<b>871,000.48</b>	<b>0.00</b>	<b>7,737,097.67</b>
PRÉSTAMOS DE LA DEUDA INTERNA POR PAGAR A LARGO PLAZO	0.00	6,866,097.19	0.00	871,000.48	0.00	7,737,097.67
<b>HACIENDA PÚBLICA/ PATRIMONIO</b>						
<b>HACIENDA PÚBLICA/ PATRIMONIO GENERADO</b>	<b>0.00</b>	<b>120,248,813.30</b>	<b>1,342,300.85</b>	<b>112,722.38</b>	<b>0.00</b>	<b>119,019,234.83</b>
<b>RESULTADOS DE EJERCICIOS ANTERIORES</b>	<b>0.00</b>	<b>107,974,308.79</b>	<b>1,342,300.85</b>	<b>112,722.38</b>	<b>0.00</b>	<b>106,744,730.32</b>
RESULTADO EJERCICIO 2006	9,908,965.82	0.00	0.00	0.00	9,908,965.82	0.00
RESULTADO EJERCICIO 2008	0.00	4,148,484.46	871,000.48	0.00	0.00	3,277,483.98
RESULTADO EJERCICIO 2009	1,903,753.14	0.00	0.00	0.00	1,903,753.14	0.00
RESULTADO EJERCICIO 2010	0.00	1,516,535.05	0.00	0.00	0.00	1,516,535.05
RESULTADO EJERCICIO 2011	0.00	627,569.94	0.00	0.00	0.00	627,569.94
SUP O DEF 1990	489,733.84	0.00	0.00	0.00	489,733.84	0.00
SUP O DEF 1991	86,476.40	0.00	0.00	0.00	86,476.40	0.00
SUP O DEF 1992	238,128.61	0.00	0.00	0.00	238,128.61	0.00
SUP O DEF 1993	419,074.88	0.00	0.00	0.00	419,074.88	0.00



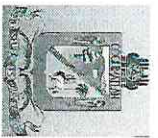
**MUNICIPIO DE COQUIMATLAN, COL.**  
 Sistema Integral de Contabilidad Gubernamental  
**BALANZA DE COMPROBACION**  
 DEL 1 DE ENERO AL 31 DE OCTUBRE DE 2020

Descripción	Saldo Anterior		Movimientos		Saldo Actual	
	Debe	Haber	Debe	Haber	Debe	Haber
SUP O DEF 1994	396,403.36	0.00	0.00	0.00	396,403.36	0.00
SUP O DEF 1995	105,595.46	0.00	0.00	0.00	105,595.46	0.00
SUP O DEF 1996	360,950.40	0.00	0.00	0.00	360,950.40	0.00
SUP O DEF 1997	0.00	2,428,046.29	0.00	0.00	0.00	2,428,046.29
SUP O DE F1998	0.00	1,077,382.20	0.00	0.00	0.00	1,077,382.20
SUP O DEF 1999	0.00	1,574,368.51	0.00	0.00	0.00	1,574,368.51
SUP O DEF 2000	0.00	684,511.01	0.00	0.00	0.00	684,511.01
SUP O DEF 2001	5,830,439.30	0.00	0.00	0.00	5,830,439.30	0.00
SUP O DEF 2002	0.00	1,910,777.48	0.00	0.00	0.00	1,910,777.48
RESULTADO EJERCICIO 2003	962,044.80	0.00	0.00	0.00	962,044.80	0.00
RESULTADO EJERCICIO 2004	0.00	3,342,415.89	0.00	0.00	0.00	3,342,415.89
RESULTADO EIER ANTERIORES	1,173,042.82	0.00	0.00	0.00	1,173,042.82	0.00
RESULTADO EJERCICIO 2005	1,256,399.24	0.00	0.00	0.00	1,256,399.24	0.00
RESULTADO EJERCICIO 2007	4,731,841.54	0.00	0.00	0.00	4,731,841.54	0.00
RESULTADO EJERCICIO 2012	1,097,445.64	0.00	0.00	0.00	1,535,367.95	0.00
RESULTADO EJERCICIO 2013	0.00	6,951,378.55	29,356.13	0.00	0.00	6,922,022.42
RESULTADO EJERCICIO 2014	0.00	12,741,888.99	1,000.00	4,534.14	0.00	12,415,423.13
RESULTADO EJERCICIO 2015	0.00	9,511,920.95	0.00	4,888.61	0.00	9,516,809.56
RESULTADO EJERCICIO 2016	0.00	17,041,178.34	1,481.10	0.00	0.00	17,039,697.24
RESULTADO EJERCICIO 2017	0.00	21,321,711.38	0.00	1,800.00	0.00	21,323,511.38
RESULTADO EJERCICIO 2018	0.00	23,818,633.23	0.00	10,676.59	0.00	23,829,309.82
RESULTADO EJERCICIO 2019	0.00	28,567,801.77	0.00	89,282.21	0.00	28,657,083.98
<b>RESERVAS</b>	<b>0.00</b>	<b>12,274,504.51</b>	<b>0.00</b>	<b>0.00</b>	<b>0.00</b>	<b>12,274,504.51</b>
RESERVAS DE PATRIMONIO	0.00	12,274,504.51	0.00	0.00	0.00	12,274,504.51
<b>INGRESOS Y OTROS BENEFICIOS</b>						
<b>INGRESOS DE GESTIÓN</b>	<b>0.00</b>	<b>0.00</b>	<b>3,428.27</b>	<b>12,837,894.03</b>	<b>0.00</b>	<b>12,834,465.76</b>
<b>IMPUESTOS</b>	<b>0.00</b>	<b>0.00</b>	<b>0.00</b>	<b>5,395,816.14</b>	<b>0.00</b>	<b>5,395,816.14</b>
IMPUESTOS SOBRE LOS INGRESOS	0.00	0.00	0.00	92,696.43	0.00	92,696.43
IMPUESTOS SOBRE EL PATRIMONIO	0.00	0.00	0.00	4,550,905.10	0.00	4,550,905.10
IMPUESTOS SOBRE LA PRODUCCIÓN, EL CONSUMO Y LAS TRANSACCIONES	0.00	0.00	0.00	547,212.37	0.00	547,212.37
ACCESORIOS DE IMPUESTOS	0.00	0.00	0.00	205,002.24	0.00	205,002.24
<b>DERECHOS</b>	<b>0.00</b>	<b>0.00</b>	<b>0.00</b>	<b>3,927,202.00</b>	<b>0.00</b>	<b>3,927,202.00</b>
DERECHOS POR EL USO, GOCE, APROVECHAMIENTO O EXPLOTACIÓN DE BIENES DE DOMINIO PÚBLICO	0.00	0.00	0.00	167,648.51	0.00	167,648.51
DERECHOS POR PRESTACIÓN DE SERVICIOS	0.00	0.00	0.00	2,079,890.79	0.00	2,079,890.79
OTROS DERECHOS	0.00	0.00	0.00	1,679,662.70	0.00	1,679,662.70




**MUNICIPIO DE COQUIMATLÁN, COL.**  
 Sistema Integral de Contabilidad Gubernamental  
**BALANZA DE COMPROBACION**  
 DEL 1 DE ENERO AL 31 DE OCTUBRE DE 2020

Descripción	Saldo Anterior		Movimientos		Saldo Actual	
	Debe	Haber	Debe	Haber	Debe	Haber
<b>PRODUCTOS</b>	<b>0.00</b>	<b>0.00</b>	<b>3,428.27</b>	<b>203,160.10</b>	<b>0.00</b>	<b>199,731.83</b>
PRODUCTOS QUE GENERAN INGRESOS	0.00	0.00	0.00	1,300.81	0.00	1,300.81
CORRIENTES	0.00	0.00	3,428.27	201,859.29	0.00	198,431.02
<b>APROVECHAMIENTOS</b>	<b>0.00</b>	<b>0.00</b>	<b>0.00</b>	<b>3,311,715.79</b>	<b>0.00</b>	<b>3,311,715.79</b>
MULTAS	0.00	0.00	0.00	359,169.32	0.00	359,169.32
INDEMNIZACIONES	0.00	0.00	0.00	69,880.47	0.00	69,880.47
OTROS APROVECHAMIENTOS	0.00	0.00	0.00	2,882,666.00	0.00	2,882,666.00
<b>PARTICIPACIONES, APORTACIONES, CONVENIOS, INCENTIVOS DERIVADOS DE LA COLABORACIÓN FISCAL, FONDOS DISTINTOS DE APORTACIONES, TRANSFERENCIAS, ASIGNACIONES, SUBSIDIOS Y SUBVENCIÓNES, Y PENSIONES Y JUBILACIONES</b>	<b>0.00</b>	<b>0.00</b>	<b>1,494,641.66</b>	<b>83,741,713.31</b>	<b>0.00</b>	<b>82,247,071.65</b>
<b>PARTICIPACIONES, APORTACIONES, CONVENIOS, INCENTIVOS DERIVADOS DE LA COLABORACIÓN FISCAL Y FONDOS DISTINTOS DE APORTACIONES</b>	<b>0.00</b>	<b>0.00</b>	<b>1,494,641.66</b>	<b>83,741,713.31</b>	<b>0.00</b>	<b>82,247,071.65</b>
PARTICIPACIONES	0.00	0.00	36,471.66	54,278,902.31	0.00	54,242,430.65
APORTACIONES	0.00	0.00	1,458,170.00	28,462,811.00	0.00	27,004,641.00
CONVENIOS	0.00	0.00	0.00	1,000,000.00	0.00	1,000,000.00
<b>GASTOS Y OTRAS PÉRDIDAS</b>	<b>0.00</b>	<b>0.00</b>	<b>1,494,641.66</b>	<b>83,741,713.31</b>	<b>0.00</b>	<b>82,247,071.65</b>
<b>GASTOS DE FUNCIONAMIENTO</b>	<b>0.00</b>	<b>0.00</b>	<b>53,301,222.98</b>	<b>2,223,958.82</b>	<b>51,077,264.16</b>	<b>0.00</b>
<b>SERVICIOS PERSONALES</b>	<b>0.00</b>	<b>0.00</b>	<b>43,009,783.88</b>	<b>1,866,210.45</b>	<b>41,143,573.43</b>	<b>0.00</b>
REMUNERACIONES AL PERSONAL DE CARÁCTER PERMANENTE	0.00	0.00	22,895,398.53	620,446.60	22,274,951.93	0.00
REMUNERACIONES ADICIONALES Y ESPECIALES	0.00	0.00	2,663,985.59	9,919.92	2,654,065.67	0.00
SEGURIDAD SOCIAL	0.00	0.00	2,777,349.31	281,553.50	2,495,795.81	0.00
OTRAS PRESTACIONES SOCIALES Y ECONÓMICAS	0.00	0.00	13,119,424.86	954,240.93	12,165,183.93	0.00
PAGO DE ESTÍMULOS A SERVIDORES PÚBLICOS	0.00	0.00	1,553,625.59	49.50	1,553,576.09	0.00
<b>MATERIALES Y SUMINISTROS</b>	<b>0.00</b>	<b>0.00</b>	<b>3,554,949.84</b>	<b>185,654.81</b>	<b>3,369,295.03</b>	<b>0.00</b>
MATERIALES DE ADMINISTRACIÓN, EMISIÓN DE DOCUMENTOS Y ARTICULOS OFICIALES	0.00	0.00	378,969.15	5,661.44	373,307.71	0.00
MATERIALES Y ARTICULOS DE CONSTRUCCIÓN Y DE REPARACION	0.00	0.00	96,993.02	6,178.62	90,814.40	0.00
PRODUCTOS QUÍMICOS, FARMACÉUTICOS Y DE LABORATORIO	0.00	0.00	25,165.91	1,188.00	23,977.91	0.00
COMBUSTIBLES, LUBRICANTES Y ADITIVOS	0.00	0.00	2,745,013.12	136,699.85	2,608,313.27	0.00
VESTUARIO, BLANCOS, PRENDAS DE PROTECCIÓN Y ARTICULOS DEPORTIVOS	0.00	0.00	231,655.44	432.00	231,223.44	0.00



**MUNICIPIO DE COQUIMATLAN, COL.**  
 Sistema Integral de Contabilidad Gubernamental  
**BALANZA DE COMPROBACION**  
**DEL 1 DE ENERO AL 31 DE OCTUBRE DE 2020**

Descripción	Saldo Anterior		Movimientos		Saldo Actual	
	Debe	Haber	Debe	Haber	Debe	Haber
MATERIALES Y SUMINISTROS PARA SEGURIDAD	0.00	0.00	20,142.00	0.00	20,142.00	0.00
HERRAMIENTAS, REFACCIONES Y ACCESORIOS MENORES	0.00	0.00	57,011.20	35,494.90	21,516.30	0.00
<b>SERVICIOS GENERALES</b>	<b>0.00</b>	<b>0.00</b>	<b>6,736,489.26</b>	<b>172,093.56</b>	<b>6,564,395.70</b>	<b>0.00</b>
SERVICIOS BÁSICOS	0.00	0.00	3,925,395.00	44,912.00	3,880,483.00	0.00
SERVICIOS DE ARRENDAMIENTO	0.00	0.00	139,086.98	10,850.01	128,236.97	0.00
SERVICIOS PROFESIONALES, CIENTÍFICOS Y TÉCNICOS Y OTROS SERVICIOS	0.00	0.00	30,730.07	0.00	30,730.07	0.00
SERVICIOS FINANCIEROS, BANCARIOS Y COMERCIALES	0.00	0.00	36,651.47	696.00	35,955.47	0.00
SERVICIOS DE INSTALACION, REPARACION, MANTENIMIENTO Y CONSERVACION	0.00	0.00	1,437,624.24	49,190.72	1,388,433.52	0.00
SERVICIOS DE COMUNICACION SOCIAL Y PUBLICIDAD	0.00	0.00	49,169.20	4,343.00	44,826.20	0.00
SERVICIOS DE TRASLADO Y VIATICOS	0.00	0.00	23,161.37	2,900.00	20,261.37	0.00
SERVICIOS OFICIALES	0.00	0.00	857,223.77	52,006.74	805,217.03	0.00
OTROS SERVICIOS GENERALES	0.00	0.00	237,447.16	7,195.09	230,252.07	0.00
<b>TRANSFERENCIAS, ASIGNACIONES, SUBSIDIOS Y OTRAS AYUDAS</b>	<b>0.00</b>	<b>0.00</b>	<b>10,443,722.19</b>	<b>10,500.00</b>	<b>10,433,222.19</b>	<b>0.00</b>
<b>TRANSFERENCIAS AL RESTO DEL SECTOR PUBLICO</b>	<b>0.00</b>	<b>0.00</b>	<b>4,666,666.00</b>	<b>0.00</b>	<b>4,666,666.00</b>	<b>0.00</b>
TRANSFERENCIAS A ENTIDADES FEDERATIVAS Y MUNICIPIOS	0.00	0.00	4,666,666.00	0.00	4,666,666.00	0.00
<b>AYUDAS SOCIALES</b>	<b>0.00</b>	<b>0.00</b>	<b>369,025.00</b>	<b>10,500.00</b>	<b>358,525.00</b>	<b>0.00</b>
AYUDAS SOCIALES A PERSONAS	0.00	0.00	349,825.00	10,500.00	339,325.00	0.00
AYUDAS SOCIALES A INSTITUCIONES	0.00	0.00	19,200.00	0.00	19,200.00	0.00
<b>PENSIONES Y JUBILACIONES</b>	<b>0.00</b>	<b>0.00</b>	<b>5,408,031.19</b>	<b>0.00</b>	<b>5,408,031.19</b>	<b>0.00</b>
JUBILACIONES	0.00	0.00	5,408,031.19	0.00	5,408,031.19	0.00
INTERESES, COMISIONES Y OTROS GASTOS DE LA DEUDA PÚBLICA	0.00	0.00	533,714.76	42,131.16	491,583.60	0.00
<b>INTERESES DE LA DEUDA PUBLICA</b>	<b>0.00</b>	<b>0.00</b>	<b>533,714.76</b>	<b>42,131.16</b>	<b>491,583.60</b>	<b>0.00</b>
INTERESES DE LA DEUDA PÚBLICA INTERNA	0.00	0.00	533,714.76	42,131.16	491,583.60	0.00
<b>CUENTAS DE CIERRE CONTABLE</b>	<b>0.00</b>	<b>0.00</b>	<b>0.00</b>	<b>0.00</b>	<b>0.00</b>	<b>0.00</b>
<b>CUENTAS DE ORDEN CONTABLES</b>	<b>0.00</b>	<b>0.00</b>	<b>0.00</b>	<b>0.00</b>	<b>0.00</b>	<b>0.00</b>
<b>CUENTAS DE ORDEN PRESUPUESTARIAS</b>	<b>0.00</b>	<b>0.00</b>	<b>0.00</b>	<b>0.00</b>	<b>0.00</b>	<b>0.00</b>
<b>LEY DE INGRESOS</b>	<b>0.00</b>	<b>0.00</b>	<b>303,647,530.97</b>	<b>303,647,530.97</b>	<b>0.00</b>	<b>0.00</b>
<b>LEY DE INGRESOS ESTIMADA</b>	<b>0.00</b>	<b>0.00</b>	<b>103,128,185.33</b>	<b>0.00</b>	<b>103,128,185.33</b>	<b>0.00</b>
IMPUESTOS	0.00	0.00	5,828,042.45	0.00	5,828,042.45	0.00
DERECHOS	0.00	0.00	4,720,294.01	0.00	4,720,294.01	0.00



**MUNICIPIO DE COQUIMATLAN, COL.**  
Sistema Integral de Contabilidad Gubernamental  
**BALANZA DE COMPROBACION**  
**DEL 1 DE ENERO AL 31 DE OCTUBRE DE 2020**


Descripción	Saldo Anterior		Movimientos		Saldo Actual	
	Debe	Haber	Debe	Haber	Debe	Haber
PRODUCTOS DE TIPO CORRIENTE	0.00	0.00	228,103.86	0.00	228,103.86	0.00
APROVECHAMIENTOS DE TIPO CORRIENTE	0.00	0.00	189,067.01	0.00	189,067.01	0.00
PARTICIPACIONES Y APORTACIONES.	0.00	0.00	92,162,678.00	0.00	92,162,678.00	0.00
<b>LEY DE INGRESOS POR EJECUTAR</b>	<b>0.00</b>	<b>0.00</b>	<b>96,579,607.34</b>	<b>108,990,246.36</b>	<b>0.00</b>	<b>12,410,639.02</b>
IMPUESTOS	0.00	0.00	5,395,816.14	5,828,042.45	0.00	432,226.31
DERECHOS	0.00	0.00	3,927,202.00	4,720,294.01	0.00	793,092.01
PRODUCTOS DE TIPO CORRIENTE	0.00	0.00	203,160.10	231,532.13	0.00	28,372.03
APROVECHAMIENTOS DE TIPO CORRIENTE	0.00	0.00	3,311,715.79	2,071,733.01	1,239,982.78	0.00
PARTICIPACIONES Y APORTACIONES.	0.00	0.00	83,741,713.31	96,138,644.76	0.00	12,396,931.45
<b>MODIFICACIONES A LA LEY DE INGRESOS ESTIMADA</b>	<b>0.00</b>	<b>0.00</b>	<b>4,363,991.10</b>	<b>0.00</b>	<b>4,363,991.10</b>	<b>0.00</b>
APROVECHAMIENTOS DE TIPO CORRIENTE	0.00	0.00	1,882,666.00	0.00	1,882,666.00	0.00
PARTICIPACIONES Y APORTACIONES.	0.00	0.00	2,481,325.10	0.00	2,481,325.10	0.00
<b>LEY DE INGRESOS DEVENGADA</b>	<b>0.00</b>	<b>0.00</b>	<b>98,077,677.27</b>	<b>98,077,677.27</b>	<b>0.00</b>	<b>0.00</b>
IMPUESTOS	0.00	0.00	5,395,816.14	5,395,816.14	0.00	0.00
DERECHOS	0.00	0.00	3,927,202.00	3,927,202.00	0.00	0.00
PRODUCTOS DE TIPO CORRIENTE	0.00	0.00	206,588.37	206,588.37	0.00	0.00
APROVECHAMIENTOS DE TIPO CORRIENTE	0.00	0.00	3,311,715.79	3,311,715.79	0.00	0.00
PARTICIPACIONES Y APORTACIONES.	0.00	0.00	85,236,354.97	85,236,354.97	0.00	0.00
<b>LEY DE INGRESOS RECAUDADA</b>	<b>0.00</b>	<b>0.00</b>	<b>1,498,069.93</b>	<b>96,579,607.34</b>	<b>0.00</b>	<b>95,081,537.41</b>
IMPUESTOS	0.00	0.00	0.00	5,395,816.14	0.00	5,395,816.14
DERECHOS	0.00	0.00	0.00	3,927,202.00	0.00	3,927,202.00
PRODUCTOS DE TIPO CORRIENTE	0.00	0.00	3,428.27	203,160.10	0.00	199,731.83
APROVECHAMIENTOS DE TIPO CORRIENTE	0.00	0.00	0.00	3,311,715.79	0.00	3,311,715.79
PARTICIPACIONES Y APORTACIONES.	0.00	0.00	1,494,641.66	83,741,713.31	0.00	82,247,071.65
<b>PRESUPUESTO DE EGRESOS</b>	<b>0.00</b>	<b>0.00</b>	<b>532,007,415.35</b>	<b>532,007,415.35</b>	<b>0.00</b>	<b>0.00</b>
<b>PRESUPUESTO DE EGRESOS APROBADO</b>	<b>0.00</b>	<b>0.00</b>	<b>0.00</b>	<b>103,128,185.33</b>	<b>0.00</b>	<b>103,128,185.33</b>
SERVICIOS PERSONALES	0.00	0.00	0.00	59,223,411.86	0.00	59,223,411.86
MATERIALES Y SUMINISTROS	0.00	0.00	0.00	5,353,542.71	0.00	5,353,542.71
SERVICIOS GENERALES	0.00	0.00	0.00	9,152,719.13	0.00	9,152,719.13
TRANSFERENCIAS, ASIGNACIONES, SUBSIDIOS Y OTRAS AYUDAS	0.00	0.00	0.00	13,790,733.50	0.00	13,790,733.50
BIENES MUEBLES, INMUEBLES E INTANGIBLES	0.00	0.00	0.00	12,774.81	0.00	12,774.81
INVERSION PUBLICA	0.00	0.00	0.00	13,790,536.00	0.00	13,790,536.00
DEUDA PUBLICA	0.00	0.00	0.00	1,804,467.32	0.00	1,804,467.32
<b>PRESUPUESTO DE EGRESOS POR EJERCER</b>	<b>0.00</b>	<b>0.00</b>	<b>166,996,194.73</b>	<b>138,746,526.64</b>	<b>28,249,668.09</b>	<b>0.00</b>
SERVICIOS PERSONALES	0.00	0.00	89,404,498.37	72,993,044.82	16,411,453.55	0.00
MATERIALES Y SUMINISTROS	0.00	0.00	7,460,802.01	6,504,798.45	956,003.56	0.00



**MUNICIPIO DE COQUIMATLAN, COL.**  
**Sistema Integral de Contabilidad Gubernamental**  
**BALANZA DE COMPROBACION**  
**DEL 1 DE ENERO AL 31 DE OCTUBRE DE 2020**

Descripción	Saldo Anterior		Movimientos		Saldo Actual	
	Debe	Haber	Debe	Haber	Debe	Haber
SERVICIOS GENERALES	0.00	0.00	21,015,086.06	16,566,833.88	4,448,252.18	0.00
TRANSFERENCIAS, ASIGNACIONES, SUBSIDIOS Y OTRAS AYUDAS	0.00	0.00	18,600,037.52	14,621,778.42	3,978,259.10	0.00
BIENES MUEBLES, INMUEBLES E INTANGIBLES	0.00	0.00	856,811.81	825,323.13	31,488.68	0.00
INVERSION PUBLICA	0.00	0.00	26,839,532.26	16,522,483.69	10,317,048.57	0.00
DEUDA PUBLICA	0.00	0.00	2,819,426.70	10,712,264.25	0.00	7,892,837.55
<b>MODIFICACIONES AL PRESUPUESTO DE EGRESOS APROBADO</b>	<b>0.00</b>	<b>0.00</b>	<b>58,802,598.05</b>	<b>61,498,204.27</b>	<b>0.00</b>	<b>2,695,606.22</b>
SERVICIOS PERSONALES	0.00	0.00	29,980,684.00	28,312,299.12	1,668,384.88	0.00
MATERIALES Y SUMINISTROS	0.00	0.00	2,949,848.61	1,921,604.49	1,028,244.12	0.00
SERVICIOS GENERALES	0.00	0.00	9,813,128.62	11,673,057.37	0.00	1,859,928.75
TRANSFERENCIAS, ASIGNACIONES, SUBSIDIOS Y OTRAS AYUDAS	0.00	0.00	4,161,256.23	4,782,004.02	0.00	620,747.79
BIENES MUEBLES, INMUEBLES E INTANGIBLES	0.00	0.00	170,893.81	836,977.00	0.00	666,083.19
INVERSION PUBLICA	0.00	0.00	10,607,642.16	13,048,996.26	0.00	2,441,354.10
DEUDA PUBLICA	0.00	0.00	1,119,144.62	923,266.01	195,878.61	0.00
<b>PRESUPUESTO DE EGRESOS COMPROMETIDO</b>	<b>0.00</b>	<b>0.00</b>	<b>82,277,140.78</b>	<b>79,288,485.04</b>	<b>2,988,655.74</b>	<b>0.00</b>
SERVICIOS PERSONALES	0.00	0.00	44,878,571.27	44,878,571.27	0.00	0.00
MATERIALES Y SUMINISTROS	0.00	0.00	3,740,604.65	3,740,604.65	0.00	0.00
SERVICIOS GENERALES	0.00	0.00	6,925,798.82	6,925,798.82	0.00	0.00
TRANSFERENCIAS, ASIGNACIONES, SUBSIDIOS Y OTRAS AYUDAS	0.00	0.00	10,471,022.19	10,471,022.19	0.00	0.00
BIENES MUEBLES, INMUEBLES E INTANGIBLES	0.00	0.00	661,489.32	661,489.32	0.00	0.00
INVERSION PUBLICA	0.00	0.00	5,914,841.53	2,926,185.79	2,988,655.74	0.00
DEUDA PUBLICA	0.00	0.00	9,684,813.00	9,684,813.00	0.00	0.00
<b>PRESUPUESTO DE EGRESOS DEVENGADO</b>	<b>0.00</b>	<b>0.00</b>	<b>78,958,194.58</b>	<b>77,358,401.65</b>	<b>1,599,792.93</b>	<b>0.00</b>
SERVICIOS PERSONALES	0.00	0.00	44,880,108.89	44,880,108.89	0.00	0.00
MATERIALES Y SUMINISTROS	0.00	0.00	3,560,169.84	3,334,731.44	225,438.40	0.00
SERVICIOS GENERALES	0.00	0.00	6,801,265.55	6,746,025.74	55,239.81	0.00
TRANSFERENCIAS, ASIGNACIONES, SUBSIDIOS Y OTRAS AYUDAS	0.00	0.00	10,451,222.19	10,451,222.19	0.00	0.00
BIENES MUEBLES, INMUEBLES E INTANGIBLES	0.00	0.00	654,429.32	584,620.23	69,809.09	0.00
INVERSION PUBLICA	0.00	0.00	2,926,185.79	2,926,185.79	0.00	0.00
DEUDA PUBLICA	0.00	0.00	9,684,813.00	8,435,507.37	1,249,305.63	0.00
<b>PRESUPUESTO DE EGRESOS EJERCIDO</b>	<b>0.00</b>	<b>0.00</b>	<b>77,262,164.66</b>	<b>69,750,637.22</b>	<b>7,511,527.44</b>	<b>0.00</b>
SERVICIOS PERSONALES	0.00	0.00	44,523,782.22	44,042,607.33	481,174.89	0.00
MATERIALES Y SUMINISTROS	0.00	0.00	3,270,516.05	2,655,503.78	615,012.27	0.00
SERVICIOS GENERALES	0.00	0.00	7,074,783.00	6,993,498.81	81,284.19	0.00





**MUNICIPIO DE COQUIMATLAN, COL.**  
 Sistema Integral de Contabilidad Gubernamental  
**BALANZA DE COMPROBACION**  
**DEL 1 DE ENERO AL 31 DE OCTUBRE DE 2020**

Descripción	Saldo Anterior		Movimientos		Saldo Actual	
	Debe	Haber	Debe	Haber	Debe	Haber
TRANSFERENCIAS, ASIGNACIONES, SUBSIDIOS Y OTRAS AYUDAS	0.00	0.00	10,466,322.19	10,439,322.19	27,000.00	0.00
BIENES MUEBLES, INMUEBLES E INTANGIBLES	0.00	0.00	577,560.23	577,560.23	0.00	0.00
INVERSION PUBLICA	0.00	0.00	2,926,185.79	2,926,185.79	0.00	0.00
DEUDA PUBLICA	0.00	0.00	8,423,015.18	2,115,959.09	6,307,056.09	0.00
<b>PRESUPUESTO DE EGRESOS PAGADO</b>	<b>0.00</b>	<b>0.00</b>	<b>67,711,122.55</b>	<b>2,236,975.20</b>	<b>65,474,147.35</b>	<b>0.00</b>
SERVICIOS PERSONALES	0.00	0.00	42,172,282.32	1,509,883.78	40,662,398.54	0.00
MATERIALES Y SUMINISTROS	0.00	0.00	2,650,283.78	121,439.42	2,528,844.36	0.00
SERVICIOS GENERALES	0.00	0.00	6,928,722.52	500,850.82	6,427,871.70	0.00
TRANSFERENCIAS, ASIGNACIONES, SUBSIDIOS Y OTRAS AYUDAS	0.00	0.00	10,431,822.19	25,600.00	10,406,222.19	0.00
BIENES MUEBLES, INMUEBLES E INTANGIBLES	0.00	0.00	577,560.23	0.00	577,560.23	0.00
INVERSION PUBLICA	0.00	0.00	2,926,185.79	0.00	2,926,185.79	0.00
DEUDA PUBLICA	0.00	0.00	2,024,265.72	79,201.18	1,945,064.54	0.00
<b>CUENTAS DE CIERRE PRESUPUESTARIO</b>						
<b>TOTAL:</b>	<b>215,259,493.86</b>	<b>215,259,493.86</b>	<b>1,140,570,480.04</b>	<b>1,140,570,480.04</b>	<b>525,670,381.49</b>	<b>525,670,381.49</b>



**H. Ayuntamiento de Coquimatlán  
Administración 2018-2021**



**COQUIMATLÁN**

H. AYUNTAMIENTO 2018/2021

		<b>Estado Analítico del ingresos</b>	



MUNICIPIO DE COQUIMATLAN, COL.  
 Sistema Integral de Contabilidad Gubernamental  
 ESTADO ANALITICO DE INGRESOS  
 DEL 1 DE OCTUBRE AL 31 DE OCTUBRE DE 2020

Análisis por: Fuente y Origen de Ingresos -- Clasificación por Rubro de Ingresos

Clave Presupuestaria	Descripción	Est Oct-Oct	AVR Oct-Oct	Dev Oct-Oct	Rec Oct-Oct	PR Oct-Oct
<b>01</b>	<b>NO ETIQUETADO</b>	<b>5,889,418.38</b>	<b>0.00</b>	<b>6,983,422.29</b>	<b>6,983,422.29</b>	<b>-1,094,003.91</b>
01 01	RECURSOS FISCALES	597,369.90	0.00	551,051.35	551,051.35	46,318.55
01 01 01	IMPUESTOS	167,179.37	0.00	240,846.12	240,846.12	-73,666.75
01 01 01 1	IMPUESTOS	167,179.37	0.00	240,846.12	240,846.12	-73,666.75
01 01 01 1 2	IMPUESTOS SOBRE EL PATRIMONIO	148,259.49	0.00	217,035.36	217,035.36	-68,775.87
01 01 01 1 2 1	IMPUESTO PREDIAL	148,259.49	0.00	217,035.36	217,035.36	-68,775.87
01 01 01 1 2 1 1	IMPUESTO PREDIAL URBANO EDIFICADO	83,100.92	0.00	107,782.89	107,782.89	-24,681.97
01 01 01 1 2 1 2	IMPUESTO PREDIAL URBANO NO EDIFICADO	9,868.70	0.00	23,312.36	23,312.36	-13,443.66
01 01 01 1 2 1 3	IMPUESTO PREDIAL RÚSTICO	42,920.07	0.00	72,215.40	72,215.40	-29,295.33
01 01 01 1 2 1 4	IMPUESTO PREDIAL PARCELAS	2,461.66	0.00	4,126.80	4,126.80	-1,665.14
01 01 01 1 2 1 5	IMPUESTO PREDIAL CEMENTERIOS	11,263.97	0.00	12,599.92	12,599.92	-1,335.95
01 01 01 1 2 1 8	DESCUENTOS Y BONIFICACIONES DISCAPACITADOS Y TERCERA EDAD	-1,355.83	0.00	-3,002.01	-3,002.01	1,646.18
01 01 01 1 3	IMPUESTOS SOBRE LA PRODUCCIÓN, EL CONSUMO Y LAS TRANSACCIONES	11,436.27	0.00	16,088.46	16,088.46	-4,652.19
01 01 01 1 3 1	IMPUESTO SOBRE TRANSMISIONES PATRIMONIALES	11,436.27	0.00	16,088.46	16,088.46	-4,652.19
01 01 01 1 7	ACCESORIOS DE IMPUESTOS	7,483.61	0.00	7,722.30	7,722.30	-238.69
01 01 01 1 7 1	GASTOS DE EJECUCIÓN	7,483.61	0.00	7,722.30	7,722.30	-238.69
01 01 01 1 7 1 1	MULTAS	3,475.05	0.00	0.00	0.00	3,475.05
01 01 01 1 7 1 2	RECARGOS	0.00	0.00	2,085.12	2,085.12	-2,085.12
01 01 01 1 7 1 3	HONORARIOS DE NOTIFICACIÓN	53,935.41	0.00	84,430.77	84,430.77	-30,495.36
01 01 01 1 7 1 5	DESCUENTOS EN RECARGOS	128.99	0.00	0.00	0.00	128.99
01 01 02	DERECHOS	-50,055.84	0.00	-78,793.59	-78,793.59	28,737.75
01 01 02 4	DERECHOS POR EL USO, GOCE, APROVECHAMIENTO O EXPLOTACIÓN DE BIENES DE DOMINIO PÚBLICO	399,528.54	0.00	234,573.66	234,573.66	164,954.88
01 01 02 4 0	DERECHOS	399,528.54	0.00	234,573.66	234,573.66	164,954.88
01 01 02 4 1	USO DE VÍAS Y ÁREAS PÚBLICAS	16,660.90	0.00	16,027.91	16,027.91	632.99
01 01 02 4 1 1	ESTACIONAMIENTO PÚBLICO DE PROPIEDAD MUNICIPAL	16,660.90	0.00	16,027.91	16,027.91	632.99
01 01 02 4 1 1 4	USO PARA PUESTOS Fijos, SEMIFijos, AMBULANTES Y TIANGUIS	16,660.90	0.00	16,027.91	16,027.91	632.99
01 01 02 4 1 1 6	DERECHOS POR PRESTACIÓN DE SERVICIOS	162,081.11	0.00	78,045.80	78,045.80	84,035.31
01 01 02 4 1 1 8	RECAUDACION PÚBLICA	127,663.66	0.00	15,757.22	15,757.22	111,906.44
01 01 02 4 3	RECAUDACION CFE	127,663.66	0.00	0.00	0.00	127,663.66
01 01 02 4 3 2	RECAUDACION TESORERIA	0.00	0.00	15,757.22	15,757.22	-15,757.22
01 01 02 4 3 4	RASTRO	2,364.20	0.00	16,941.60	16,941.60	-14,577.40
01 01 02 4 3 5	OTROS DERECHOS	32,053.25	0.00	45,346.98	45,346.98	-13,293.73
01 01 02 4 4	LICENCIAS, PERMISOS, AUTORIZACIONES Y REFERENDOS	220,620.49	0.00	140,239.31	140,239.31	80,381.18
01 01 02 4 4 1		127,738.88	0.00	23,789.43	23,789.43	103,949.45

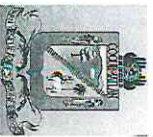


MUNICIPIO DE COQUIMATLAN, COL.  
 Sistema Integral de Contabilidad Gubernamental  
 ESTADO ANALITICO DE INGRESOS  
 DEL 1 DE OCTUBRE AL 31 DE OCTUBRE DE 2020

Clave Presupuestaria	Descripción	Est. Oct-Oct	AVR Oct-Oct	Dev Oct-Oct	Rec Oct-Oct	PR Oct-Oct
FF-OR-RF-Rubro-Tipo-Clase-Conc						
01 01 02 4 4 1 1	PERMISOS DE CONSTRUCCIÓN	0.00	781.92	0.00	781.92	-781.92
01 01 02 4 4 1 6	PERMISO PARA BARDEOS	264.00	138.57	0.00	138.57	125.43
01 01 02 4 4 1 9	OTROS PERMISOS DE CONTRUCCÓN	235.13	347.52	0.00	347.52	-112.39
01 01 02 4 4 1 10	ALINEAMIENTOS	504.62	1,446.29	0.00	1,446.29	-941.67
01 01 02 4 4 1 11	DESIGNACIÓN DE NÚMERO OFICIAL	449.05	2,432.64	0.00	2,432.64	-1,983.59
01 01 02 4 4 1 13	DICTAMEN DE VOCACIÓN DE SUELO	3,013.55	1,576.86	0.00	1,576.86	1,436.69
01 01 02 4 4 1 15	LICENCIA PARA ROMPER PAVIMENTOS, BANQUETAS O MACHUELOS,	0.00	1,042.56	0.00	1,042.56	-1,042.56
01 01 02 4 4 1 16	AUTORIZACIÓN DE PROGRAMA PARCIAL DE URBANIZACIÓN	123,272.53	0.00	0.00	0.00	123,272.53
01 01 02 4 4 1 20	LICENCIA DE URBANIZACIÓN	0.00	8,509.81	0.00	8,509.81	-8,509.81
01 01 02 4 4 1 23	INCORPORACIÓN MUNICIPAL	0.00	189.40	0.00	189.40	-189.40
01 01 02 4 4 1 25	INSCRIPCIÓN O REFERENDO COMO PERITO DE OBRA.	0.00	2,476.08	0.00	2,476.08	-2,476.08
01 01 02 4 4 1 27	INSCRIPCIÓN O REG. DE TTULOS, DOCUMENTOS PUBLICOS	0.00	4,847.78	0.00	4,847.78	-4,847.78
01 01 02 4 4 3 0	BEBIDAS ALCOHOLICAS	0.00	49,087.20	0.00	49,087.20	-1,212.41
01 01 02 4 4 3 1	EXPEDICIÓN DE LICENCIAS PARA FUNCIONAMIENTO DE ESTABLECIMIENTO	47,874.79	1,476.96	0.00	1,476.96	29,246.06
01 01 02 4 4 3 2	REFERENDO DE ANUAL DE LICENCIA	30,723.02	17,376.00	0.00	17,376.00	-10,767.51
01 01 02 4 4 3 5	HORAS EXTRAS	6,608.49	8,514.24	0.00	8,514.24	-710.55
01 01 02 4 4 3 7	PERMISO PARA FUNCIONAMIENTO TEMPORAL	7,803.69	21,720.00	0.00	21,720.00	-18,980.41
01 01 02 4 4 5 0	REGISTROS, CERTIFICACIONES Y LEGALIZACIONES	2,739.59	37,219.40	0.00	37,219.40	-12,539.16
01 01 02 4 4 5 1	EN OFICINAS	24,680.24	27,454.08	0.00	27,454.08	-10,020.30
01 01 02 4 4 5 2	A DOMICILIO	17,433.78	0.00	0.00	0.00	1,992.43
01 01 02 4 4 5 3	DIVORCIOS	1,992.43	9,765.32	0.00	9,765.32	-4,511.29
01 01 02 4 4 6 0	CATASTRO	5,254.03	25,715.27	0.00	25,715.27	-12,654.60
01 01 02 4 4 6 1	COPIAS E IMPRESIONES	13,060.67	399.65	0.00	399.65	-399.65
01 01 02 4 4 6 2	IFORMES Y CERTIFICACIONES DE CATASTRO	0.00	10,599.10	0.00	10,599.10	-5,335.76
01 01 02 4 4 6 3	AVALLLOS, ASIGNACION DE CLAVES Y MEDICIONES	5,263.34	13,254.92	0.00	13,254.92	-5,644.38
01 01 02 4 4 6 4	FUSIONES, SUBDIVISIONES, RELOTIFICACIONES, CESIONES Y REGISTROS	7,610.54	1,461.60	0.00	1,461.60	-1,274.81
01 01 02 4 4 7 0	ECOLOGIA	186.79	1,517.53	0.00	1,517.53	2,013.52
01 01 02 4 4 7 1	DICTÁMEN DE FACTIBILIDAD	3,531.05	1,517.53	0.00	1,517.53	2,013.52
01 01 02 4 4 8 0	DIVERSAS CERTIFICACIONES	3,531.05	2,910.48	0.00	2,910.48	824.38
01 01 02 4 4 8 2	CERTIFICACIÓN DE RESIDENCIA	3,734.86	0.00	0.00	0.00	99.62
01 01 02 4 4 8 4	CONSTANCIAS	99.62	0.00	0.00	0.00	913.00
01 01 02 4 4 8 5	REGISTRO DEL RIESGO DE SINISTRALIDAD	913.00	2,910.48	0.00	2,910.48	-188.24
01 01 02 5 0 0 0	PRODUCTOS	2,722.24	260.64	0.00	260.64	-94.60
01 01 02 5 1 0 0	PRODUCTOS	166.04	260.64	0.00	260.64	-94.60
01 01 02 5 1 0 0	PRODUCTOS DERIVADOS DEL USO Y APROVECHAMIENTO DE BIENES NO SUJETOS A RÉGIMEN DE DOMINIO PÚBLICO	166.04	260.64	0.00	260.64	-94.60
01 01 02 5 1 1 0	FORMAS IMPRESAS	166.04	260.64	0.00	260.64	-94.60
01 01 02 5 1 1 3		166.04	260.64	0.00	260.64	-94.60

Fecha: 06/11/2020 10:58:27 a.m.

Est: Estimado, AVR: Ampliaciones/Reducciones, Dev: Devengado, Rec: Recaudado, PR: Por Recaudar



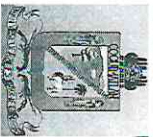
**MUNICIPIO DE COQUIMATLAN, COL.**  
**Sistema Integral de Contabilidad Gubernamental**  
**ESTADO ANALITICO DE INGRESOS**  
**DEL 1 DE OCTUBRE AL 31 DE OCTUBRE DE 2020**

Análisis por: Fuente y Origen de Ingresos --- Clasificación por Rubro de Ingresos

Clave Presupuestaria	Descripción	Est Oct-Oct	AVR Oct-Oct	Dev Oct-Oct	Rec Oct-Oct	PRR Oct-Oct
FF-OR-RF-Rubro-Tipo-Clase-Conc						
01 01 03	PRODUCTOS	18,892.61	0.00	15,821.22	15,821.22	3,071.39
01 01 03 5	PRODUCTOS	18,892.61	0.00	15,821.22	15,821.22	3,071.39
01 01 03 5 1	PRODUCTOS	18,892.61	0.00	15,821.22	15,821.22	3,071.39
01 01 03 5 1 3	OTROS PRODUCTOS QUE GENERAN INGRESOS CORRIENTES	18,892.61	0.00	15,821.22	15,821.22	3,071.39
01 01 03 5 1 3 1	RENDIMIENTOS GENERADOS DE GASTO CORRIENTE	16,230.24	0.00	12,013.90	12,013.90	4,216.34
01 01 03 5 1 3 2	RENDIMIENTOS GENERADOS DE FALS	1,938.35	0.00	3,590.03	3,590.03	-1,651.68
01 01 03 5 1 3 3	RENDIMIENTOS GENERADOS DE FORTAMUN	724.02	0.00	217.29	217.29	506.73
01 01 04	APROVECHAMIENTOS	11,769.38	0.00	59,810.35	59,810.35	-48,040.97
01 01 04 6	APROVECHAMIENTOS	11,769.38	0.00	59,810.35	59,810.35	-48,040.97
01 01 04 6 1	APROVECHAMIENTOS	11,769.38	0.00	59,810.35	59,810.35	-48,040.97
01 01 04 6 1 2	MULTAS	11,769.38	0.00	47,588.89	47,588.89	-35,819.51
01 01 04 6 1 2 1	MULTAS POR FALTAS A LA REGLAMENTACIÓN MUNICIPAL	13,629.74	0.00	90,594.49	90,594.49	-76,964.75
01 01 04 6 1 2 4	DESCUENTO DE MULTAS	-1,860.36	0.00	-43,005.60	-43,005.60	41,145.24
01 01 04 6 1 3	INDEMNIZACIONES	0.00	0.00	12,221.46	12,221.46	-12,221.46
01 05	RECURSOS FEDERALES	5,292,048.48	0.00	5,432,370.94	5,432,370.94	-140,322.46
01 05 01	FONDO GENERAL DE PARTICIPACIONES	3,333,470.58	0.00	3,128,293.07	3,128,293.07	205,177.51
01 05 01 8	PARTICIPACIONES, APORTACIONES, CONVENIOS, INCENTIVOS DERIVADOS DE LA COLABORACIÓN FISCAL Y FONDOS DISTINTOS DE APORTACIONES	3,333,470.58	0.00	3,128,293.07	3,128,293.07	205,177.51
01 05 01 8 1	PARTICIPACIONES	3,333,470.58	0.00	3,128,293.07	3,128,293.07	205,177.51
01 05 01 8 1 1	FONDO GENERAL DE PARTICIPACIONES	3,333,470.58	0.00	3,128,293.07	3,128,293.07	205,177.51
01 05 02	FONDO DE FOMENTO MUNICIPAL	1,211,018.33	0.00	1,214,654.66	1,214,654.66	-3,636.33
01 05 02 8	PARTICIPACIONES, APORTACIONES, CONVENIOS, INCENTIVOS DERIVADOS DE LA COLABORACIÓN FISCAL Y FONDOS DISTINTOS DE APORTACIONES	1,211,018.33	0.00	1,214,654.66	1,214,654.66	-3,636.33
01 05 02 8 1	PARTICIPACIONES	1,211,018.33	0.00	1,214,654.66	1,214,654.66	-3,636.33
01 05 02 8 1 0	FONDO DE FOMENTO MUNICIPAL	1,211,018.33	0.00	1,214,654.66	1,214,654.66	-3,636.33
01 05 02 8 1 2	FONDO DE FISCALIZACIÓN Y RECAUDACION	165,627.58	0.00	201,554.81	201,554.81	-35,927.23
01 05 03	PARTICIPACIONES, APORTACIONES, CONVENIOS, INCENTIVOS DERIVADOS DE LA COLABORACIÓN FISCAL Y FONDOS DISTINTOS DE APORTACIONES	165,627.58	0.00	201,554.81	201,554.81	-35,927.23
01 05 03 8	PARTICIPACIONES	165,627.58	0.00	201,554.81	201,554.81	-35,927.23
01 05 03 8 0	FONDO DE FISCALIZACIÓN	165,627.58	0.00	201,554.81	201,554.81	-35,927.23
01 05 03 8 1	IMPUESTO ESPECIAL SOBRE PRODUCCION Y SERVICIOS	129,584.25	0.00	322,093.90	322,093.90	-192,509.65
01 05 03 8 1 6	PARTICIPACIONES, APORTACIONES, CONVENIOS, INCENTIVOS DERIVADOS DE LA COLABORACIÓN FISCAL Y FONDOS DISTINTOS DE APORTACIONES	129,584.25	0.00	322,093.90	322,093.90	-192,509.65
01 05 06	PARTICIPACIONES	129,584.25	0.00	322,093.90	322,093.90	-192,509.65
01 05 06 8	PARTICIPACIONES	129,584.25	0.00	322,093.90	322,093.90	-192,509.65
01 05 06 8 1	PARTICIPACIONES	129,584.25	0.00	322,093.90	322,093.90	-192,509.65
01 05 06 8 1 0	PARTICIPACIONES	129,584.25	0.00	322,093.90	322,093.90	-192,509.65
01 05 06 8 1 5	GASOLINA Y DIESEL	175,251.33	0.00	0.00	0.00	175,251.33
01 05 09	PARTICIPACIONES, APORTACIONES, CONVENIOS, INCENTIVOS DERIVADOS DE	175,251.33	0.00	0.00	0.00	175,251.33
01 05 09 8	PARTICIPACIONES, APORTACIONES, CONVENIOS, INCENTIVOS DERIVADOS DE	175,251.33	0.00	0.00	0.00	175,251.33

Fecha: 06/11/2020 10:58:27 a.m.

Est: Estimado, AvR: Ampliaciones/Reducciones, Dev: Devengado, Rec: Recaudado, PRR: Por Recaudar



**MUNICIPIO DE COQUIMATLAN, COL.**  
**Sistema Integral de Contabilidad Gubernamental**  
**ESTADO ANALITICO DE INGRESOS**  
**DEL 1 DE OCTUBRE AL 31 DE OCTUBRE DE 2020**

Análisis por: Fuente y Origen de Ingresos --- Clasificación por Rubro de Ingresos

Clave Presupuestaria	Descripción	Est Oct-Oct	Avr Oct-Oct	Dev Oct-Oct	Rec Oct-Oct	PR Oct-Oct
FF-OR-RF-Rubro-Tipo-Clase-Conc						
01 05 09 8 1 0 0	LA COLABORACIÓN FISCAL Y FONDOS DISTINTOS DE APORTACIONES PARTICIPACIONES	175,251.33	0.00	0.00	0.00	175,251.33
01 05 09 8 1 7 0	IEPS GASOLINA Y DIESEL	175,251.33	0.00	0.00	0.00	175,251.33
01 05 10	FONDO DE IMPUESTO SOBRE LA RENTA	213,862.00	0.00	497,090.00	497,090.00	-283,228.00
01 05 10 8 0 0 0	PARTICIPACIONES, APORTACIONES, CONVENIOS, INCENTIVOS DERIVADOS DE LA COLABORACIÓN FISCAL Y FONDOS DISTINTOS DE APORTACIONES	213,862.00	0.00	497,090.00	497,090.00	-283,228.00
01 05 10 8 1 0 0	PARTICIPACIONES	213,862.00	0.00	497,090.00	497,090.00	-283,228.00
01 05 10 8 1 9 0	PARTICIPACION ARTICULO 3-B LEY DE COORDINACION FISCAL FEDERAL	213,862.00	0.00	497,090.00	497,090.00	-283,228.00
01 05 12	TENENCIA O USO DE VEHICULOS	5.58	0.00	0.00	0.00	5.58
01 05 12 8 0 0 0	PARTICIPACIONES, APORTACIONES, CONVENIOS, INCENTIVOS DERIVADOS DE LA COLABORACIÓN FISCAL Y FONDOS DISTINTOS DE APORTACIONES	5.58	0.00	0.00	0.00	5.58
01 05 12 8 1 0 0	PARTICIPACIONES	5.58	0.00	0.00	0.00	5.58
01 05 12 8 1 3 0	TENENCIA	5.58	0.00	0.00	0.00	5.58
01 05 14	IMPUESTO SOBRE AUTOMOVILES NUEVOS	63,228.83	0.00	68,684.50	68,684.50	-5,455.67
01 05 14 8 0 0 0	PARTICIPACIONES, APORTACIONES, CONVENIOS, INCENTIVOS DERIVADOS DE LA COLABORACIÓN FISCAL Y FONDOS DISTINTOS DE APORTACIONES	63,228.83	0.00	68,684.50	68,684.50	-5,455.67
01 05 14 8 1 0 0	PARTICIPACIONES	63,228.83	0.00	68,684.50	68,684.50	-5,455.67
01 05 14 8 1 4 0	JSAN	63,228.83	0.00	68,684.50	68,684.50	-5,455.67
01 06	RECURSOS ESTATALES	0.00	0.00	1,000,000.00	1,000,000.00	-1,000,000.00
01 06 02	CONVENIOS	0.00	0.00	1,000,000.00	1,000,000.00	-1,000,000.00
01 06 02 6 0 0 0	APROVECHAMIENTOS	0.00	0.00	1,000,000.00	1,000,000.00	-1,000,000.00
01 06 02 6 1 0 0	APROVECHAMIENTOS	0.00	0.00	1,000,000.00	1,000,000.00	-1,000,000.00
01 06 02 6 1 9 0	OTROS APROVECHAMIENTOS	0.00	0.00	1,000,000.00	1,000,000.00	-1,000,000.00
01 06 02 6 1 9 5	APPOYOS	0.00	0.00	1,000,000.00	1,000,000.00	-1,000,000.00
<b>02</b>	<b>ETIQUETADO</b>	<b>2,388,174.66</b>	<b>69,261.32</b>	<b>4,158,635.00</b>	<b>4,158,635.00</b>	<b>-1,701,199.02</b>
02 05	RECURSOS FEDERALES	2,388,174.66	69,261.32	4,158,635.00	4,158,635.00	-1,701,199.02
02 05 01	FONDO DE APORTACIONES PARA LA INFRAESTRUCTURA MUNICIPAL	1,149,211.33	65,930.41	2,916,341.00	2,916,341.00	-1,701,199.26
02 05 01 8 0 0 0	PARTICIPACIONES, APORTACIONES, CONVENIOS, INCENTIVOS DERIVADOS DE LA COLABORACIÓN FISCAL Y FONDOS DISTINTOS DE APORTACIONES	1,149,211.33	65,930.41	2,916,341.00	2,916,341.00	-1,701,199.26
02 05 01 8 2 0 0	APORTACIONES	1,149,211.33	65,930.41	2,916,341.00	2,916,341.00	-1,701,199.26
02 05 01 8 2 1 0	FONDO DE APORTACIÓN PARA LA INFRAESTRUCTURA SOCIAL	1,149,211.33	65,930.41	2,916,341.00	2,916,341.00	-1,701,199.26
02 05 01 8 2 1 1	FAIS DEL EJERCICIO	1,149,211.33	65,930.41	2,916,341.00	2,916,341.00	-1,701,199.26
02 05 02	FONDO DE APORTACIONES PARA EL FORTALECIMIENTO DE LOS MUNICIPIOS Y DE LAS DEMARCACIONES TERRITORIALES DEL DISTRITO FEDERAL	1,238,963.33	3,330.91	1,242,294.00	1,242,294.00	0.24
02 05 02 8 0 0 0	PARTICIPACIONES, APORTACIONES, CONVENIOS, INCENTIVOS DERIVADOS DE LA COLABORACIÓN FISCAL Y FONDOS DISTINTOS DE APORTACIONES	1,238,963.33	3,330.91	1,242,294.00	1,242,294.00	0.24
02 05 02 8 2 0 0	APORTACIONES	1,238,963.33	3,330.91	1,242,294.00	1,242,294.00	0.24



**MUNICIPIO DE COQUIMATLAN, COL.**  
**Sistema Integral de Contabilidad Gubernamental**  
**ESTADO ANALITICO DE INGRESOS**  
**DEL 1 DE OCTUBRE AL 31 DE OCTUBRE DE 2020**

Analisis por: Fuente y Origen de Ingresos -- Clasificación por Rubro de Ingresos

Detalle	Est Oct-Oct	AVR Oct-Oct	Dev Oct-Oct	Rec Oct-Oct	PR Oct-Oct
Jave Presupuestaria Descripción					
F-OR-RF-Rubro-Tipo-Clase-Conc					
2 05 02 8 2 2 0 FONDO DE APORTACIÓN PARA EL FORTALECIMIENTO DE LOS MUNICIPIOS	1,238,963.33	3,330.91	1,242,294.00	1,242,294.00	0.24
2 05 02 8 2 2 1 <i>FORTAMUN DEL EJERCICIO</i>	1,238,963.33	3,330.91	1,242,294.00	1,242,294.00	0.24
<b>TOTAL:</b>	<b>8,277,593.04</b>	<b>69,261.32</b>	<b>11,142,057.29</b>	<b>11,142,057.29</b>	<b>-2,795,202.93</b>



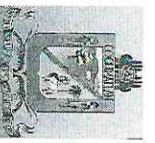
MUNICIPIO DE COQUIMATLAN, COL.  
Sistema Integral de Contabilidad Gubernamental  
ESTADO ANALITICO DE INGRESOS  
DEL 1 DE ENERO AL 31 DE OCTUBRE DE 2020

Análisis por: Fuente y Origen de Ingresos -- Clasificación por Rubro de Ingresos

Clave Presupuestaria Descripción  
FF-OR-RF-Rubro-Tipo-Clase-Conc

	Est. Ene-Oct	AvR Ene-Oct	Dev Ene-Oct	Rec Ene-Oct	PRR Ene-Oct	
<b>01</b>	<b>NO ETIQUETADO</b>	<b>62,931,814.97</b>	<b>1,882,666.00</b>	<b>67,076,896.41</b>	<b>67,076,896.41</b>	<b>-2,262,415.44</b>
01 01	RECURSOS FISCALES	10,029,914.42	0.00	9,951,799.76	9,951,799.76	78,114.66
01 01 01	IMPUESTOS	5,513,199.90	0.00	5,303,119.71	5,303,119.71	210,080.19
01 01 01 1	IMPUESTOS	5,513,199.90	0.00	5,303,119.71	5,303,119.71	210,080.19
01 01 01 1 2	IMPUESTOS SOBRE EL PATRIMONIO	4,567,874.85	0.00	4,550,905.10	4,550,905.10	16,969.75
01 01 01 1 2 1	IMPUESTO PREDIAL	4,567,874.85	0.00	4,550,905.10	4,550,905.10	16,969.75
01 01 01 1 2 1 1	IMPUESTO PREDIAL URBANO EDIFICADO	3,321,241.64	0.00	3,456,762.10	3,456,762.10	-135,520.46
01 01 01 1 2 1 2	IMPUESTO PREDIAL URBANO NO EDIFICADO	495,647.23	0.00	399,020.98	399,020.98	96,626.25
01 01 01 1 2 1 3	IMPUESTO PREDIAL RÚSTICO	1,042,080.13	0.00	1,086,968.63	1,086,968.63	-44,888.50
01 01 01 1 2 1 4	IMPUESTO PREDIAL PARCELAS	182,978.54	0.00	166,299.12	166,299.12	16,679.42
01 01 01 1 2 1 5	IMPUESTO PREDIAL CEMENTERIOS	256,465.20	0.00	248,735.37	248,735.37	7,729.83
01 01 01 1 2 1 6	DESCUENTOS Y BONIFICACIONES POR PRONTO PAGO	-322,990.29	0.00	-388,838.37	-388,838.37	65,848.08
01 01 01 1 2 1 8	DESCUENTOS Y BONIFICACIONES DISCAPACITADOS Y TERCERA EDAD	-407,547.60	0.00	-414,784.73	-414,784.73	7,237.13
01 01 01 1 2 1 9	OTROS DESCUENTOS Y BONIFICACIONES	0.00	0.00	-3,258.00	-3,258.00	3,258.00
01 01 01 1 3	IMPUESTOS SOBRE LA PRODUCCIÓN, EL CONSUMO Y LAS TRANSACCIONES	577,787.93	0.00	547,212.37	547,212.37	30,575.56
01 01 01 1 3 1	IMPUESTO SOBRE TRANSMISIONES PATRIMONIALES	577,787.93	0.00	547,212.37	547,212.37	30,575.56
01 01 01 1 3 1 0	ACCESORIOS DE IMPUESTOS	367,537.12	0.00	205,002.24	205,002.24	162,534.88
01 01 01 1 3 1 1	ACCESORIOS DE IMPUESTO PREDIAL	367,537.12	0.00	205,002.24	205,002.24	162,534.88
01 01 01 1 7	GASTOS DE EJECUCIÓN	82,378.00	0.00	2,376.45	2,376.45	80,001.55
01 01 01 1 7 1	MULTAS	5,130.51	0.00	2,085.12	2,085.12	3,045.39
01 01 01 1 7 1 3	RECARGOS	679,729.02	0.00	604,035.13	604,035.13	75,693.89
01 01 01 1 7 1 5	HONORARIOS DE NOTIFICACIÓN	3,360.60	0.00	84.49	84.49	3,276.11
01 01 01 1 7 1 6	DESCUENTOS EN RECARGOS	-403,061.01	0.00	-403,578.95	-403,578.95	517.94
01 01 02	DERECHOS	4,152,261.21	0.00	4,021,199.24	4,021,199.24	131,061.97
01 01 02 1	IMPUESTOS	0.00	0.00	92,696.43	92,696.43	-92,696.43
01 01 02 1 1	IMPUESTOS SOBRE LOS INGRESOS	0.00	0.00	92,696.43	92,696.43	-92,696.43
01 01 02 1 1 1	IMPUESTO SOBRE ESPECTÁCULOS Y OTRAS DIVERSIONES PUBLICAS	0.00	0.00	92,696.43	92,696.43	-92,696.43
01 01 02 1 1 1 6	PRESENTACIONES ARTISTICAS	0.00	0.00	69,860.00	69,860.00	-69,860.00
01 01 02 1 1 1 9	OTROS ESPECTÁCULOS Y DIVERSIONES	0.00	0.00	22,836.43	22,836.43	-22,836.43
01 01 02 4	DERECHOS	4,151,200.89	0.00	3,927,202.00	3,927,202.00	223,998.89
01 01 02 4 0	DERECHOS POR EL USO, GOCE, APROVECHAMIENTO O EXPLOTACIÓN DE BIENES DE DOMINIO PÚBLICO	310,320.86	0.00	167,648.51	167,648.51	142,672.35
01 01 02 4 1	USO DE VÍAS Y ÁREAS PÚBLICAS	310,320.86	0.00	167,648.51	167,648.51	142,672.35
01 01 02 4 1 1	ESTACIONAMIENTO AUTOMÓVILES DE SITIO	0.00	0.00	6,950.40	6,950.40	-6,950.40
01 01 02 4 1 1 4	ESTACIONAMIENTO PÚBLICO DE PROPIEDAD MUNICIPAL	664.04	0.00	1,013.88	1,013.88	-349.84
01 01 02 4 1 1 6	USO PARA PUESTOS FIJOS, SEMIFIJOS, AMBULANTES Y TIANGUIS	308,090.38	0.00	144,803.64	144,803.64	163,286.74
01 01 02 4 1 1 8	OTROS NO ESPECIFICADOS	1,566.44	0.00	14,880.59	14,880.59	-13,314.15





Análisis por: Fuente y Origen de Ingresos -- Clasificación por Rubro de Ingresos

MUNICIPIO DE COQUIMATLAN, COL.  
Sistema Integral de Contabilidad Gubernamental  
ESTADO ANALITICO DE INGRESOS  
DEL 1 DE ENERO AL 31 DE OCTUBRE DE 2020

Clave Presupuestaria	Descripción	Est Ene-Oct	AVR Ene-Oct	Dev Ene-Oct	Rec Ene-Oct	P/R Ene-Oct
01 01 02 4 3 0 0	DERECHOS POR PRESTACIÓN DE SERVICIOS	1,771,131.89	0.00	2,079,890.79	2,079,890.79	-308,758.90
01 01 02 4 3 2 0	ALUMBRADO PÚBLICO	1,481,324.06	0.00	1,361,191.38	1,361,191.38	120,132.68
01 01 02 4 3 2 1	RECAUDACION CFE	1,481,324.06	0.00	1,147,364.33	1,147,364.33	333,959.73
01 01 02 4 3 2 2	RECAUDACION TESORERIA	0.00	0.00	213,827.05	213,827.05	-213,827.05
01 01 02 4 3 3 0	ASEO PÚBLICO	24,727.27	0.00	0.00	0.00	24,727.27
01 01 02 4 3 4 0	CEMENTERIOS	28,883.85	0.00	62,835.37	62,835.37	-33,951.52
01 01 02 4 3 5 0	RASTRO	236,196.71	0.00	655,864.04	655,864.04	-419,667.33
01 01 02 4 4 0 0	OTROS DERECHOS	2,069,748.14	0.00	1,679,662.70	1,679,662.70	390,085.44
01 01 02 4 4 1 0	LICENCIAS, PERMISOS, AUTORIZACIONES Y REFERENDOS	346,055.47	0.00	134,934.92	134,934.92	211,120.55
01 01 02 4 4 1 1	PERMISOS DE CONSTRUCCIÓN	30,129.63	0.00	24,576.87	24,576.87	5,552.76
01 01 02 4 4 1 3	PERMISO PARA DEMOLICIÓN	649.03	0.00	340.41	340.41	308.62
01 01 02 4 4 1 6	PERMISO PARA BARDEOS	969.09	0.00	759.76	759.76	209.33
01 01 02 4 4 1 9	OTROS PERMISOS DE CONTRUCCION	1,329.41	0.00	2,607.77	2,607.77	-1,278.36
01 01 02 4 4 1 10	ALINEAMIENTOS	5,046.20	0.00	6,049.83	6,049.83	-1,003.63
01 01 02 4 4 1 11	DESIGNACIÓN DE NÚMERO OFICIAL	7,485.42	0.00	7,725.15	7,725.15	-239.73
01 01 02 4 4 1 13	DICTAMEN DE VOCACIÓN DE SUELO	14,153.69	0.00	6,292.98	6,292.98	7,860.71
01 01 02 4 4 1 15	LICENCIA PARA ROMPER PAVIMENTOS, BANQUETAS O MACHUELOS.	2,634.51	0.00	3,639.40	3,639.40	-1,004.89
01 01 02 4 4 1 16	AUTORIZACIÓN DE PROGRAMA PARCIAL DE URBANIZACIÓN	123,272.53	0.00	0.00	0.00	123,272.53
01 01 02 4 4 1 20	LICENCIA DE URBANIZACIÓN	58,260.04	0.00	22,043.98	22,043.98	36,216.06
01 01 02 4 4 1 22	SUPERVISIÓN DE OBRAS	19,985.40	0.00	0.00	0.00	19,985.40
01 01 02 4 4 1 23	INCORPORACIÓN MUNICIPAL	646.53	0.00	913.63	913.63	-267.10
01 01 02 4 4 1 24	CERTIFICADO DE HABITLIDAD.	435.12	0.00	0.00	0.00	435.12
01 01 02 4 4 1 25	INSCRIPCIÓN O REFERENDO COMO PERTO DE OBRA.	81,058.87	0.00	43,174.22	43,174.22	37,884.65
01 01 02 4 4 1 27	INSCRIPCIÓN O REG. DE TITULOS, DOCUMENTOS PUBLICOS	0.00	0.00	16,810.92	16,810.92	-16,810.92
01 01 02 4 4 2 0	ANUNCIOS Y PUBLICIDAD	1,020.26	0.00	506.94	506.94	513.32
01 01 02 4 4 2 1	PUBLICIDAD PERMANENTE	1,020.26	0.00	506.94	506.94	513.32
01 01 02 4 4 3 0	BEBIDAS ALCOHOLICAS	1,125,274.55	0.00	1,055,811.17	1,055,811.17	69,463.38
01 01 02 4 4 3 1	EXPEDICIÓN DE LICENCIAS PARA FUNCIONAMIENTO DE ESTABLECIMIENTO	167,983.03	0.00	106,247.03	106,247.03	61,736.00
01 01 02 4 4 3 2	REFERENDO DE ANUAL DE LICENCIA	495,563.81	0.00	412,196.05	412,196.05	83,367.76
01 01 02 4 4 3 3	CAMBIO DE DOMICILIO	87.02	0.00	0.00	0.00	87.02
01 01 02 4 4 3 4	CAMBIO DE PROPIETARIO	87.02	0.00	0.00	0.00	87.02
01 01 02 4 4 3 5	HORAS EXTRAS	368,636.97	0.00	384,385.78	384,385.78	-15,748.81
01 01 02 4 4 3 7	PERMISO PARA FUNCIONAMIENTO TEMPORAL	92,916.70	0.00	152,982.31	152,982.31	-60,065.61
01 01 02 4 4 5 0	REGISTROS, CERTIFICACIONES Y LEGALIZACIONES	290,081.48	0.00	262,400.13	262,400.13	27,681.35
01 01 02 4 4 5 1	EN OFICINAS	230,206.99	0.00	210,837.48	210,837.48	19,369.51
01 01 02 4 4 5 2	A DOMICILIO	13,494.24	0.00	4,112.88	4,112.88	9,381.36

Fecha: 06/11/2020 10:53:05 a. m.

Est: Estimado, AVR: Ampliaciones/Reducciones, Dev: Devengado, Rec: Recaudado, P/R: Por Recaudar



MUNICIPIO DE COQUIMATLAN, COL.  
Sistema Integral de Contabilidad Gubernamental  
ESTADO ANALITICO DE INGRESOS  
DEL 1 DE ENERO AL 31 DE OCTUBRE DE 2020

Análisis por: Fuente y Origen de Ingresos -- Clasificación por Rubro de Ingresos

Clave Presupuestaria	Descripción	Est Ene-Oct	AVR Ene-Oct	Dev Ene-Oct	Rec Ene-Oct	PRR Ene-Oct
01 01 02 4 4 5 3	DIVORCIOS	46,380.25	0.00	47,449.77	47,449.77	-1,069.52
01 01 02 4 4 6 0	CATASTRO	191,553.44	0.00	150,123.28	150,123.28	41,430.16
01 01 02 4 4 6 1	COPIAS E IMPRESIONES	0.00	0.00	712.42	712.42	-712.42
01 01 02 4 4 6 2	IFORMES Y CERTIFICACIONES DE CATASTRO	70,479.81	0.00	59,522.63	59,522.63	10,957.18
01 01 02 4 4 6 3	AVALÚOS, ASIGNACION DE CLAVES Y MEDICIONES	100,144.47	0.00	80,719.67	80,719.67	19,424.80
01 01 02 4 4 6 4	FUSIONES, SUBDIVISIONES, RELOTIFICACIONES, CESIONES Y REGISTROS	20,929.16	0.00	9,168.56	9,168.56	11,760.60
01 01 02 4 4 7 0	ECOLOGÍA	11,831.08	0.00	4,178.01	4,178.01	7,653.07
01 01 02 4 4 7 1	DICTAMEN DE FACTIBILIDAD	10,715.79	0.00	3,396.09	3,396.09	7,319.70
01 01 02 4 4 7 3	AUTORIZACIÓN PARA PODA O DERRIBO DE ÁRBOL	1,115.29	0.00	781.92	781.92	333.37
01 01 02 4 4 8 0	DIVERSAS CERTIFICACIONES	103,931.86	0.00	71,708.25	71,708.25	32,223.61
01 01 02 4 4 8 2	CERTIFICACIÓN DE RESIDENCIA	8,791.43	0.00	0.00	0.00	8,791.43
01 01 02 4 4 8 4	CONSTANCIAS	9,872.00	0.00	3,143.09	3,143.09	6,728.91
01 01 02 4 4 8 5	REGISTRO DEL RIESGO DE SINIESTRALIDAD	85,268.43	0.00	68,565.16	68,565.16	16,703.27
01 01 02 5 0 0 0	PRODUCTOS	1,060.32	0.00	1,300.81	1,300.81	-240.49
01 01 02 5 1 0 0	PRODUCTOS	1,060.32	0.00	1,300.81	1,300.81	-240.49
01 01 02 5 1 1 0	PRODUCTOS DERIVADOS DEL USO Y APROVECHAMIENTO DE BIENES NO SUJETOS A RÉGIMEN DE DOMINIO PÚBLICO	1,060.32	0.00	1,300.81	1,300.81	-240.49
01 01 02 5 1 1 3	FORMAS IMPRESAS	1,060.32	0.00	1,300.81	1,300.81	-240.49
01 01 03 5 0 0 0	PRODUCTOS	188,926.10	0.00	198,431.02	198,431.02	-9,504.92
01 01 03 5 1 0 0	PRODUCTOS	188,926.10	0.00	198,431.02	198,431.02	-9,504.92
01 01 03 5 1 3 0	OTROS PRODUCTOS QUE GENERAN INGRESOS CORRIENTES	188,926.10	0.00	198,431.02	198,431.02	-9,504.92
01 01 03 5 1 3 1	RENDIMIENTOS GENERADOS DE GASTO CORRIENTE	162,302.40	0.00	176,883.25	176,883.25	-14,580.85
01 01 03 5 1 3 2	RENDIMIENTOS GENERADOS DE FAIS	19,383.50	0.00	17,526.81	17,526.81	1,856.69
01 01 03 5 1 3 3	RENDIMIENTOS GENERADOS DE FORTAMUN	7,240.20	0.00	4,020.96	4,020.96	3,219.24
01 01 04 6 0 0 0	APROVECHAMIENTOS	175,527.21	0.00	429,049.79	429,049.79	-253,522.58
01 01 04 6 1 0 0	APROVECHAMIENTOS	175,527.21	0.00	429,049.79	429,049.79	-253,522.58
01 01 04 6 1 2 0	MULTAS	121,997.87	0.00	359,169.32	359,169.32	-237,171.45
01 01 04 6 1 2 1	MULTAS POR FALTAS A LA REGLAMENTACIÓN MUNICIPAL	138,841.09	0.00	653,553.79	653,553.79	-514,712.70
01 01 04 6 1 2 4	DESCUENTO DE MULTAS	-16,843.22	0.00	-294,384.47	-294,384.47	277,541.25
01 01 04 6 1 3 0	INDEMNIZACIONES	53,529.34	0.00	69,880.47	69,880.47	-16,351.13
01 05 01	RECURSOS FEDERALES	52,901,900.55	0.00	54,242,430.65	54,242,430.65	-1,340,530.10
01 05 01 8 0 0 0	FONDO GENERAL DE PARTICIPACIONES	33,334,705.80	0.00	34,768,742.55	34,768,742.55	-1,434,036.75
01 05 01 8 0 0 0	PARTICIPACIONES, APORTACIONES, CONVENIOS, INCENTIVOS DERIVADOS DE LA COLABORACIÓN FISCAL Y FONDOS DISTINTOS DE APORTACIONES	33,334,705.80	0.00	34,768,742.55	34,768,742.55	-1,434,036.75
01 05 01 8 1 0 0	PARTICIPACIONES	33,334,705.80	0.00	34,768,742.55	34,768,742.55	-1,434,036.75

Fecha: 06/11/2020 10:53:05 a. m.

Est: Estimado, AVR: Ampliaciones/Reducciones, Dev: Devengado, Rec: Recaudado, PRR: Por Recaudar



MUNICIPIO DE COQUIMATLAN, COL.  
Sistema Integral de Contabilidad Gubernamental  
ESTADO ANALITICO DE INGRESOS  
DEL 1 DE ENERO AL 31 DE OCTUBRE DE 2020


Análisis por: Fuente y Origen de Ingresos --- Clasificación por Rubro de Ingresos

Clave Presupuestaria Descripción  
FF-OR-RF-Rubro-Tipo-Clase-Conc

	Est Ene-Oct	AVR Ene-Oct	Dev Ene-Oct	Rec Ene-Oct	PRR Ene-Oct
01 05 01 8 1 1 0	33,334,705.80	0.00	34,768,742.55	34,768,742.55	-1,434,036.75
01 05 02	12,110,183.30	0.00	11,240,467.68	11,240,467.68	869,715.62
01 05 02 8 0 0 0	12,110,183.30	0.00	11,240,467.68	11,240,467.68	869,715.62
01 05 02 8 1 0 0	12,110,183.30	0.00	11,240,467.68	11,240,467.68	869,715.62
01 05 02 8 1 2 0	12,110,183.30	0.00	11,240,467.68	11,240,467.68	869,715.62
01 05 03	1,656,275.80	0.00	1,742,534.59	1,742,534.59	-86,258.79
01 05 03 8 0 0 0	1,656,275.80	0.00	1,742,534.59	1,742,534.59	-86,258.79
01 05 03 8 1 0 0	1,656,275.80	0.00	1,742,534.59	1,742,534.59	-86,258.79
01 05 03 8 1 6 0	1,656,275.80	0.00	1,742,534.59	1,742,534.59	-86,258.79
01 05 06	1,277,258.25	0.00	3,152,842.42	3,152,842.42	-1,875,584.17
01 05 06 8 0 0 0	1,277,258.25	0.00	3,152,842.42	3,152,842.42	-1,875,584.17
01 05 06 8 1 0 0	1,277,258.25	0.00	3,152,842.42	3,152,842.42	-1,875,584.17
01 05 06 8 1 5 0	1,277,258.25	0.00	3,152,842.42	3,152,842.42	-1,875,584.17
01 05 09	1,752,513.30	0.00	0.00	0.00	1,752,513.30
01 05 09 8 0 0 0	1,752,513.30	0.00	0.00	0.00	1,752,513.30
01 05 09 8 1 0 0	1,752,513.30	0.00	0.00	0.00	1,752,513.30
01 05 09 8 1 7 0	1,752,513.30	0.00	0.00	0.00	1,752,513.30
01 05 10	2,138,620.00	0.00	2,695,651.48	2,695,651.48	-557,031.48
01 05 10 8 0 0 0	2,138,620.00	0.00	2,695,651.48	2,695,651.48	-557,031.48
01 05 10 8 1 0 0	2,138,620.00	0.00	2,695,651.48	2,695,651.48	-557,031.48
01 05 10 8 1 9 0	2,138,620.00	0.00	2,695,651.48	2,695,651.48	-557,031.48
01 05 12	55.80	0.00	19.90	19.90	35.90
01 05 12 8 0 0 0	55.80	0.00	19.90	19.90	35.90
01 05 12 8 1 0 0	55.80	0.00	19.90	19.90	35.90
01 05 12 8 1 3 0	55.80	0.00	19.90	19.90	35.90
01 05 14	632,288.30	0.00	642,172.03	642,172.03	-9,883.73
01 05 14 8 0 0 0	632,288.30	0.00	642,172.03	642,172.03	-9,883.73
01 05 14 8 1 0 0	632,288.30	0.00	642,172.03	642,172.03	-9,883.73
01 05 14 8 1 4 0	632,288.30	0.00	642,172.03	642,172.03	-9,883.73
01 06	0.00	1,882,666.00	2,882,666.00	2,882,666.00	-1,000,000.00
01 06 02	0.00	1,882,666.00	2,882,666.00	2,882,666.00	-1,000,000.00

Fecha: 06/11/2020 10:53:05 a. m.

Est: Estimado, AVR: Ampliaciones/Reducciones, Dev: Devengado, Rec: Recaudado, PRR: Por Recaudar



Análisis por: Fuente y Origen de Ingresos -- Clasificación por Rubro de Ingresos

**MUNICIPIO DE COQUIMATLAN, COL.**  
**Sistema Integral de Contabilidad Gubernamental**  
**ESTADO ANALITICO DE INGRESOS**  
**DEL 1 DE ENERO AL 31 DE OCTUBRE DE 2020**

Clave Presupuestaria	Descripción	Est. Ene-Oct	AVR Ene-Oct	Dev Ene-Oct	Rec Ene-Oct	PRR Ene-Oct
01 06 02 6 0 0 0	APROVECHAMIENTOS	0.00	1,882,666.00	2,882,666.00	2,882,666.00	-1,000,000.00
01 06 02 6 1 0 0	APROVECHAMIENTOS	0.00	1,882,666.00	2,882,666.00	2,882,666.00	-1,000,000.00
01 06 02 6 1 9 0	OTROS APROVECHAMIENTOS	0.00	1,882,666.00	2,882,666.00	2,882,666.00	-1,000,000.00
01 06 02 6 1 9 5	APROYOS	0.00	1,882,666.00	2,882,666.00	2,882,666.00	-1,000,000.00
<b>02</b>	<b>ETIQUETADO</b>					
02 05	RECURSOS FEDERALES	<b>23,881,746.60</b>	<b>2,342,802.30</b>	<b>28,004,641.00</b>	<b>28,004,641.00</b>	<b>-1,780,092.10</b>
02 05 01	FONDO DE APORTACIONES PARA LA INFRAESTRUCTURA MUNICIPAL	23,881,746.60	2,342,802.30	28,004,641.00	28,004,641.00	-1,780,092.10
02 05 01 8 0 0 0	PARTICIPACIONES, APORTACIONES, CONVENIOS, INCENTIVOS DERIVADOS DE LA COLABORACIÓN FISCAL Y FONDOS DISTINTOS DE APORTACIONES	11,492,113.30	659,304.10	14,581,701.00	14,581,701.00	-2,430,283.60
02 05 01 8 2 1 0	APORTACIONES	11,492,113.30	659,304.10	14,581,701.00	14,581,701.00	-2,430,283.60
02 05 01 8 2 1 1	FONDO DE APORTACIÓN PARA LA INFRAESTRUCTURA SOCIAL	11,492,113.30	659,304.10	14,581,701.00	14,581,701.00	-2,430,283.60
02 05 02	FONDO DE APORTACIONES PARA EL FORTALECIMIENTO DE LOS MUNICIPIOS Y DE LAS DEMARCACIONES TERRITORIALES DEL DISTRITO FEDERAL	12,389,633.30	33,309.10	12,422,940.00	12,422,940.00	2.40
02 05 02 8 0 0 0	PARTICIPACIONES, APORTACIONES, CONVENIOS, INCENTIVOS DERIVADOS DE LA COLABORACIÓN FISCAL Y FONDOS DISTINTOS DE APORTACIONES	12,389,633.30	33,309.10	12,422,940.00	12,422,940.00	2.40
02 05 02 8 2 0 0	APORTACIONES	12,389,633.30	33,309.10	12,422,940.00	12,422,940.00	2.40
02 05 02 8 2 2 0	FONDO DE APORTACIÓN PARA EL FORTALECIMIENTO DE LOS MUNICIPIOS	12,389,633.30	33,309.10	12,422,940.00	12,422,940.00	2.40
02 05 02 8 2 2 1	PROGRAMA DEL EJERCICIO	12,389,633.30	33,309.10	12,422,940.00	12,422,940.00	2.40
02 05 07	PROGRAMA APARURAL 2020	0.00	1,650,189.10	1,000,000.00	1,000,000.00	650,189.10
02 05 07 8 0 0 0	PARTICIPACIONES, APORTACIONES, CONVENIOS, INCENTIVOS DERIVADOS DE LA COLABORACIÓN FISCAL Y FONDOS DISTINTOS DE APORTACIONES	0.00	1,650,189.10	1,000,000.00	1,000,000.00	650,189.10
02 05 07 8 3 0 0	CONVENIOS	0.00	1,650,189.10	1,000,000.00	1,000,000.00	650,189.10
02 05 07 8 3 6 0	CONVENIOS DE PROGRAMAS FEDERALES	0.00	1,650,189.10	1,000,000.00	1,000,000.00	650,189.10
02 05 07 8 3 6 29	PROGRAMA PROAGUA APARTADU RURAL APARURAL 2020	0.00	1,650,189.10	1,000,000.00	1,000,000.00	650,189.10
<b>TOTAL:</b>		<b>86,813,561.57</b>	<b>4,225,468.30</b>	<b>95,081,537.41</b>	<b>95,081,537.41</b>	<b>-4,042,507.54</b>



**MUNICIPIO DE COQUIMATLAN, COL.**  
**Sistema Integral de Contabilidad Gubernamental**  
**ESTADO ANALITICO DE INGRESOS**  
**DEL 1 DE OCTUBRE AL 31 DE OCTUBRE DE 2020**

Análisis por: Fuente y Origen de Ingresos

Clave Presupuestaria	Descripción	Est Oct-Oct	AyR Oct-Oct	Dev Oct-Oct	Rec Oct-Oct	PR Oct-Oct
FF-OR-RF						
<b>01 NO ETIQUETADO</b>		<b>5,889,418.38</b>	<b>0.00</b>	<b>6,983,422.29</b>	<b>6,983,422.29</b>	<b>-1,094,003.91</b>
01 RECURSOS FISCALES		597,369.90	0.00	551,051.35	551,051.35	46,318.55
01 IMPUESTOS		167,179.37	0.00	240,846.12	240,846.12	-73,666.75
02 DERECHOS		399,528.54	0.00	234,573.66	234,573.66	164,954.88
03 PRODUCTOS		18,892.61	0.00	15,821.22	15,821.22	3,071.39
04 APROVECHAMIENTOS		11,769.38	0.00	59,810.35	59,810.35	-48,040.97
05 RECURSOS FEDERALES		5,292,048.48	0.00	5,432,370.94	5,432,370.94	-140,322.46
01 FONDO GENERAL DE PARTICIPACIONES		3,333,470.58	0.00	3,128,293.07	3,128,293.07	205,177.51
02 FONDO DE FOMENTO MUNICIPAL		1,211,018.33	0.00	1,214,654.66	1,214,654.66	-3,636.33
03 FONDO DE FISCALIZACION Y RECAUDACION		165,627.58	0.00	201,554.81	201,554.81	-35,927.23
06 IMPUESTO ESPECIAL SOBRE PRODUCCION Y SERVICIOS		129,584.25	0.00	322,093.90	322,093.90	-192,509.65
09 GASOLINA Y DIESEL		175,251.33	0.00	0.00	0.00	175,251.33
10 FONDO DE IMPUESTO SOBRE LA RENTA		213,862.00	0.00	497,090.00	497,090.00	-283,228.00
12 TENENCIA O USO DE VEHICULOS		5.58	0.00	0.00	0.00	5.58
14 IMPUESTO SOBRE AUTOMOVILES NUEVOS		63,228.83	0.00	68,684.50	68,684.50	-5,455.67
06 RECURSOS ESTATALES		0.00	0.00	1,000,000.00	1,000,000.00	-1,000,000.00
02 CONVENIOS		0.00	0.00	1,000,000.00	1,000,000.00	-1,000,000.00
<b>02 ETIQUETADO</b>		<b>2,388,174.66</b>	<b>69,261.32</b>	<b>4,158,635.00</b>	<b>4,158,635.00</b>	<b>-1,701,199.02</b>
05 RECURSOS FEDERALES		2,388,174.66	69,261.32	4,158,635.00	4,158,635.00	-1,701,199.02
01 FONDO DE APORTACIONES PARA LA INFRAESTRUCTURA MUNICIPAL		1,149,211.33	65,930.41	2,916,341.00	2,916,341.00	-1,701,199.26
02 FONDO DE APORTACIONES PARA EL FORTALECIMIENTO DE LOS MUNICIPIOS Y DE LAS DEMARCACIONES TERRITORIALES DEL DISTRITO FEDERAL		1,238,963.33	3,330.91	1,242,294.00	1,242,294.00	0.24
<b>TOTAL:</b>		<b>8,277,593.04</b>	<b>69,261.32</b>	<b>11,142,057.29</b>	<b>11,142,057.29</b>	<b>-2,795,202.93</b>



**MUNICIPIO DE COQUIMATLAN, COL.**  
**Sistema Integral de Contabilidad Gubernamental**  
**ESTADO ANALITICO DE INGRESOS**  
**DEL 1 DE ENERO AL 31 DE OCTUBRE DE 2020**

Análisis por: Fuente y Origen de Ingresos


Clave Presupuestaria Descripción  
 FF-OR-RF


	Est Ene-Oct	AyR Ene-Oct	Dev Ene-Oct	Rec Ene-Oct	PRR Ene-Oct
<b>01 NO ETIQUETADO</b>	<b>62,931,814.97</b>	<b>1,882,666.00</b>	<b>67,076,896.41</b>	<b>67,076,896.41</b>	<b>-2,262,415.44</b>
01 RECURSOS FISCALES	10,029,914.42	0.00	9,951,799.76	9,951,799.76	78,114.66
01 IMPUESTOS	5,513,199.90	0.00	5,303,119.71	5,303,119.71	210,080.19
02 DERECHOS	4,152,261.21	0.00	4,021,199.24	4,021,199.24	131,061.97
03 PRODUCTOS	188,926.10	0.00	198,431.02	198,431.02	-9,504.92
04 APROVECHAMIENTOS	175,527.21	0.00	429,049.79	429,049.79	-253,522.58
05 RECURSOS FEDERALES	52,901,900.55	0.00	54,242,430.65	54,242,430.65	-1,340,530.10
01 FONDO GENERAL DE PARTICIPACIONES	33,334,705.80	0.00	34,768,742.55	34,768,742.55	-1,434,036.75
02 FONDO DE FOMENTO MUNICIPAL	12,110,183.30	0.00	11,240,467.68	11,240,467.68	869,715.62
03 FONDO DE FISCALIZACION Y RECAUDACION	1,656,275.80	0.00	1,742,534.59	1,742,534.59	-86,258.79
06 IMPUESTO ESPECIAL SOBRE PRODUCCION Y SERVICIOS	1,277,258.25	0.00	3,152,842.42	3,152,842.42	-1,875,584.17
09 GASOLINA Y DIESEL	1,752,513.30	0.00	0.00	0.00	1,752,513.30
10 FONDO DE IMPUESTO SOBRE LA RENTA	2,138,620.00	0.00	2,695,651.48	2,695,651.48	-557,031.48
12 TENENCIA O USO DE VEHICULOS	55.80	0.00	19.90	19.90	35.90
14 IMPUESTO SOBRE AUTOMOVILES NUEVOS	632,288.30	0.00	642,172.03	642,172.03	-9,883.73
06 RECURSOS ESTATALES	0.00	1,882,666.00	2,882,666.00	2,882,666.00	-1,000,000.00
02 CONVENIOS	0.00	1,882,666.00	2,882,666.00	2,882,666.00	-1,000,000.00
<b>02 ETIQUETADO</b>	<b>23,881,746.60</b>	<b>2,342,802.30</b>	<b>28,004,641.00</b>	<b>28,004,641.00</b>	<b>-1,780,092.10</b>
05 RECURSOS FEDERALES	23,881,746.60	2,342,802.30	28,004,641.00	28,004,641.00	-1,780,092.10
01 FONDO DE APORTACIONES PARA LA INFRAESTRUCTURA MUNICIPAL	11,492,113.30	659,304.10	14,581,701.00	14,581,701.00	-2,430,283.60
02 FONDO DE APORTACIONES PARA EL FORTALECIMIENTO DE LOS MUNICIPIOS Y DE LAS DEMARCACIONES TERRITORIALES DEL DISTRITO FEDERAL	12,389,633.30	33,309.10	12,422,940.00	12,422,940.00	2.40
07 PROGRAMA APARURAL 2020	0.00	1,650,189.10	1,000,000.00	1,000,000.00	650,189.10
<b>TOTAL:</b>	<b>86,813,561.57</b>	<b>4,225,468.30</b>	<b>95,081,537.41</b>	<b>95,081,537.41</b>	<b>-4,042,507.54</b>

<b>Estado Analítico del egresos</b>	



**H. Ayuntamiento de Coquimatlan**  
**Administración 2018-2021**





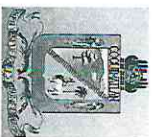
**MUNICIPIO DE COQUIMATLÁN, COL.**  
**Sistema Integral de Contabilidad Gubernamental**  
**ESTADO ANALITICO DEL EJERCICIO DEL PRESUPUESTO DE EGRESOS**  
**DEL 1 DE OCTUBRE AL 31 DE OCTUBRE DE 2020**

Análisis por: Fuente de Financiamiento -- Objeto del Gasto

Clave Presupuestaria Descripción  
 FF-Of-RF-Cap-Con-PGen-PEsp

	Apr Oct-Oct	AVR Oct-Oct	DPC Oct-Oct	Dev Oct-Oct	Pag Oct-Oct	SEj Oct-Oct
<b>01</b>						
<b>NO ETIQUETADO</b>	<b>5,834,132.37</b>	<b>-609,016.87</b>	<b>705,709.54</b>	<b>4,519,405.96</b>	<b>4,300,814.01</b>	<b>705,709.54</b>
01 01 RECURSOS FISCALES	5,769,897.87	-527,532.67	727,121.04	4,515,244.16	4,296,652.21	727,121.04
01 01 01 RECURSOS PROPIOS	5,769,897.87	-527,532.67	727,121.04	4,515,244.16	4,296,652.21	727,121.04
01 01 01 1 SERVICIOS PERSONALES	2,965,810.36	19,545.11	21,468.50	2,963,886.97	2,857,923.74	21,468.50
01 01 01 1 1 REMUNERACIONES AL PERSONAL DE CARACTER PERMANENTE	1,684,899.71	-60,168.26	0.00	1,624,731.45	1,624,731.45	0.00
01 01 01 1 1 1 SUELDOS BASE AL PERSONAL PERMANENTE	1,684,899.71	-60,168.26	0.00	1,624,731.45	1,624,731.45	0.00
01 01 01 1 1 1 1 SUELDO	1,115,721.53	18,221.15	0.00	1,133,942.68	1,133,942.68	0.00
01 01 01 1 1 1 1 1 SOBRE SUELDO	405,267.95	-51,579.96	0.00	353,687.99	353,687.99	0.00
01 01 01 1 1 1 1 3 QUINQUENIOS	163,910.23	-26,809.45	0.00	137,100.78	137,100.78	0.00
01 01 01 1 1 3 3 REMUNERACIONES ADICIONALES Y ESPECIALES	284,789.42	-15,412.75	21,468.50	247,908.17	247,908.17	21,468.50
01 01 01 1 3 2 0 PRIMAS DE VACACIONES, DOMINICAL Y GRATIFICACIÓN DE FIN DE AÑO	23,737.00	12,532.74	21,411.50	14,858.24	14,858.24	21,411.50
01 01 01 1 3 2 1 PRIMA VACACIONAL	13,737.00	-13,737.00	0.00	0.00	0.00	0.00
01 01 01 1 3 2 3 PRIMA DE RIESGO	10,000.00	-2,000.00	0.00	8,000.00	8,000.00	0.00
01 01 01 1 3 2 5 AGUINALDO	0.00	6,858.24	0.00	6,858.24	6,858.24	0.00
01 01 01 1 3 2 7 CUESTA ENERO	0.00	21,411.50	21,411.50	0.00	0.00	21,411.50
01 01 01 1 3 4 0 COMPENSACIONES	261,052.42	-27,945.49	57.00	233,049.93	233,049.93	57.00
01 01 01 1 3 4 1 ESTÍMULOS ESPECIALES	261,052.42	-37,371.59	57.00	223,623.83	223,623.83	57.00
01 01 01 1 3 4 2 SEGURIDAD SOCIAL	0.00	9,426.10	0.00	9,426.10	9,426.10	0.00
01 01 01 1 4 0 0 APORTACIONES DE SEGURIDAD SOCIAL	156,725.37	139,491.92	0.00	296,217.29	193,488.55	0.00
01 01 01 1 4 1 0 CUOTAS AL IMSS	156,725.37	139,491.92	0.00	296,217.29	193,488.55	0.00
01 01 01 1 4 1 1 PREVISIÓN SOCIAL MÚLTIPLE	112,679.05	145,445.62	0.00	258,124.67	155,395.93	0.00
01 01 01 1 4 1 2 OTRAS PRESTACIONES SOCIALES Y ECONOMICAS	44,046.32	-5,953.70	0.00	38,092.62	38,092.62	0.00
01 01 01 1 5 0 0 CUOTAS PARA EL FONDO DE AHORRO Y FONDO DE TRABAJO	679,372.43	-39,704.93	0.00	639,667.50	636,433.01	0.00
01 01 01 1 5 1 1 FONDO DE AHORRO	200,219.89	59,293.04	0.00	259,512.93	256,278.44	0.00
01 01 01 1 5 1 2 FONDO DE PENSIONES	48,804.57	-6,427.99	0.00	42,376.58	42,376.58	0.00
01 01 01 1 5 1 3 LAUDOS	109,415.32	65,721.03	0.00	175,136.35	171,901.86	0.00
01 01 01 1 5 4 0 PRESTACIONES CONTRACTUALES	42,000.00	0.00	0.00	42,000.00	42,000.00	0.00
01 01 01 1 5 4 3 APOYO PARA ADQUISICIÓN DE LENTES	479,152.54	-98,997.97	0.00	380,154.57	380,154.57	0.00
01 01 01 1 5 4 9 AYUDA DE TRANSPORTE	1,323.48	-1,323.48	0.00	0.00	0.00	0.00
01 01 01 1 5 4 10 AYUDA PARA RENTA	82,393.20	-12,705.34	0.00	69,687.86	69,687.86	0.00
01 01 01 1 5 4 17 BECAS	67,364.86	-9,106.22	0.00	58,258.64	58,258.64	0.00
01 01 01 1 5 4 24 BONO DE ASISTENCIA PERFECTA	32,827.37	-3,610.28	0.00	29,217.09	29,217.09	0.00
01 01 01 1 5 4 25 BONO DE CUMPLEANOS	135,647.96	-20,357.49	0.00	115,290.47	115,290.47	0.00
01 01 01 1 5 4 26 BONO DE EFICIENCIA	2,100.00	-1,400.00	0.00	700.00	700.00	0.00
01 01 01 1 5 4 29 BONO DE LA SECRETARIA	0.00	-34,212.00	0.00	-34,212.00	-34,212.00	0.00
	0.00	13,622.40	0.00	13,622.40	13,622.40	0.00





**MUNICIPIO DE COQUIMATLAN, COL.**  
**Sistema Integral de Contabilidad Gubernamental**  
**ESTADO ANALITICO DEL EJERCICIO DEL PRESUPUESTO DE EGRESOS**

**DEL 1 DE OCTUBRE AL 31 DE OCTUBRE DE 2020**

Análisis por: Fuente de Financiamiento -- Objeto del Gasto

Clave	Presupuestaria	Descripción	FF-Of-RF-Cap-Con-PGen-PEsp	Apr Oct-Oct	AVR Oct-Oct	DPC Oct-Oct	Dev Oct-Oct	Pag Oct-Oct	SÉje Oct-Oct
01 01 01	1 5 4 32	BONO DIA DE LA MADRE		0.00	29,211.78	0.00	29,211.78	29,211.78	0.00
01 01 01	1 5 4 35	BONO DIA DEL PADRE		0.00	-14,716.62	0.00	-14,716.62	-14,716.62	0.00
01 01 01	1 5 4 36	BONO ECONÓMICO PARA LA FERIA		24,329.25	-24,329.25	0.00	0.00	0.00	0.00
01 01 01	1 5 4 46	CANASTA BÁSICA		125,617.12	-16,981.56	0.00	108,635.56	108,635.56	0.00
01 01 01	1 5 4 54	GUARDERIA		7,549.30	-3,089.91	0.00	4,459.39	4,459.39	0.00
01 01 01	1 7 0 0	PAGO DE ESTIMULOS A SERVIDORES PUBLICOS		160,023.43	-4,660.87	0.00	155,362.56	155,362.56	0.00
01 01 01	1 7 1 0	ESTÍMULOS		160,023.43	-4,660.87	0.00	155,362.56	155,362.56	0.00
01 01 01	1 7 1 1	GASTOS DE REPRESENTACIÓN		160,023.43	-4,660.87	0.00	155,362.56	155,362.56	0.00
01 01 01	2 0 0 0	MATERIALES Y SUMINISTROS		172,283.24	40,234.37	0.00	212,517.61	69,403.90	0.00
01 01 01	2 1 0 0	MATERIALES DE ADMINISTRACION, EMISION DE DOCUMENTOS Y ARTICULOS OFICIALES		36,909.28	-8,101.15	0.00	28,808.13	33,992.01	0.00
01 01 01	2 1 1 0	MATERIALES, ÚTILES Y EQUIPOS MENORES DE OFICINA		36,909.28	-8,101.15	0.00	28,808.13	33,992.01	0.00
01 01 01	2 1 1 1	MATERIAL Y ÚTILES DE OFICINA		32,581.40	-11,663.38	0.00	20,918.02	15,375.06	0.00
01 01 01	2 1 1 2	MATERIAL DE LIMPIEZA		0.00	2,077.00	0.00	2,077.00	9,696.87	0.00
01 01 01	2 1 1 3	MATERIAL DE IMPRESIÓN Y REPRODUCCIÓN		1,148.40	272.11	0.00	1,420.51	2,499.51	0.00
01 01 01	2 1 1 4	MATERIALES Y ÚTILES DE IMPRESIÓN		3,179.48	1,213.12	0.00	4,392.60	6,420.57	0.00
01 01 01	2 4 0 0	MATERIALES Y ARTICULOS DE CONSTRUCCION Y DE REPARACION		4,982.16	8,635.01	0.00	13,617.17	11,586.59	0.00
01 01 01	2 4 6 0	MATERIAL ELÉCTRICO Y ELECTRÓNICO		4,982.16	8,635.01	0.00	13,617.17	11,586.59	0.00
01 01 01	2 4 6 1	MATERIAL ELÉCTRICO Y ELECTRÓNICO PARA OFICINAS ADMINISTRATIVAS		537.97	3,175.69	0.00	3,713.66	3,296.66	0.00
01 01 01	2 4 6 2	MATERIAL ELÉCTRICO PARA EL SISTEMA DE ALUMBRADO PÚBLICO		4,444.19	5,459.32	0.00	9,903.51	8,289.93	0.00
01 01 01	2 5 0 0	PRODUCTOS QUÍMICOS, FARMACEUTICOS Y DE LABORATORIO		3,795.00	-2,120.50	0.00	1,674.50	8,835.64	0.00
01 01 01	2 5 2 0	FERTILIZANTES, PESTICIDAS Y OTROS AGROQUÍMICOS		3,795.00	-2,385.00	0.00	1,410.00	1,410.00	0.00
01 01 01	2 5 2 1	HERBICIDAS Y PLAGUICIDAS.		3,795.00	-2,385.00	0.00	1,410.00	1,410.00	0.00
01 01 01	2 5 3 0	MEDICINAS Y PRODUCTOS FARMACÉUTICOS		0.00	264.50	0.00	264.50	7,425.64	0.00
01 01 01	2 5 3 1	MEDICINAS Y PRODUCTOS FARMACÉUTICOS DE APLICACIÓN HUMANA Y ANIMAL.		0.00	264.50	0.00	264.50	7,425.64	0.00
01 01 01	2 6 0 0	COMBUSTIBLES, LUBRICANTES Y ADITIVOS		106,729.14	56,853.17	0.00	163,582.31	7,602.82	0.00
01 01 01	2 6 1 0	COMBUSTIBLES, LUBRICANTES Y ADITIVOS		106,729.14	56,853.17	0.00	163,582.31	7,602.82	0.00
01 01 01	2 6 1 1	GASOLINA		106,729.14	56,853.17	0.00	163,582.31	7,602.82	0.00
01 01 01	2 7 0 0	VESTUARIO, BLANCOS, PRENDAS DE PROTECCION Y ARTICULOS DEPORTIVOS		11,292.67	-9,897.10	0.00	1,395.57	4,437.68	0.00
01 01 01	2 7 2 0	PRENDAS DE SEGURIDAD Y PROTECCIÓN PERSONAL		11,292.67	-9,897.10	0.00	1,395.57	4,437.68	0.00
01 01 01	2 7 2 1	ROPA Y EQUIPO DE SEGURIDAD		11,292.67	-9,897.10	0.00	1,395.57	4,437.68	0.00
01 01 01	2 9 0 0	HERRAMIENTAS, REFACCIONES Y ACCESORIOS MENORES		8,574.99	-5,135.06	0.00	3,439.93	2,949.16	0.00
01 01 01	2 9 4 0	REFACCIONES Y ACCESORIOS MENORES DE EQUIPO DE		0.00	2,645.43	0.00	2,645.43	2,645.43	0.00

Fecha: 06/11/2020 11:02:19 a.m.

Apr: Aprobado, AVR: Ampliaciones/Reducciones, DPC: Disponible para Comprometer, Dev: Devengado, Pag: Pagado, SÉje: Sub Ejercicio



**MUNICIPIO DE COQUIMATLAN, COL.**  
**Sistema Integral de Contabilidad Gubernamental**  
**ESTADO ANALITICO DEL EJERCICIO DEL PRESUPUESTO DE EGRESOS**  
**DEL 1 DE OCTUBRE AL 31 DE OCTUBRE DE 2020**

Análisis por: Fuente de Financiamiento -- Objeto del Gasto

Clave Presupuestaria	Descripción	Apr Oct-Oct	AVR Oct-Oct	DPC Oct-Oct	Dev Oct-Oct	Pag Oct-Oct	SEje Oct-Oct
01 01 01	2 9 4 1	0.00	2,645.43	0.00	2,645.43	2,645.43	0.00
CÓMPUTO Y TECNOLOGÍAS DE LA INFORMACIÓN							
REFACCIONES Y ACCESORIOS MENORES PARA EQUIPOS DE							
CÓMPUTO							
01 01 01	2 9 6 0	8,574.99	-8,214.99	0.00	360.00	197.23	0.00
TRANSPORTE							
REFACCIONES Y ACCESORIOS MENORES DE EQUIPO DE							
TRANSPORTE							
01 01 01	2 9 6 1	8,574.99	-8,214.99	0.00	360.00	197.23	0.00
REFACCIONES Y ACCESORIOS MENORES DE EQUIPO DE							
TRANSPORTE							
01 01 01	2 9 9 0	0.00	434.50	0.00	434.50	106.50	0.00
REFACCIONES Y ACCESORIOS MENORES OTROS BIENES							
MUEBLES							
OTRAS REFACCIONES Y ACCESORIOS MENORES							
01 01 01	2 9 9 1	0.00	434.50	0.00	434.50	106.50	0.00
SERVICIOS GENERALES							
01 01 01	3 0 0 0	1,298,019.11	-724,864.52	0.00	573,154.59	569,487.67	0.00
SERVICIOS BÁSICOS							
01 01 01	3 1 0 0	632,526.49	-239,069.49	0.00	393,457.00	393,457.00	0.00
ENERGÍA ELÉCTRICA							
01 01 01	3 1 1 0	619,096.49	-233,815.49	0.00	385,281.00	385,281.00	0.00
ENERGÍA ELÉCTRICA DE OFICINAS ADMINISTRATIVAS							
01 01 01	3 1 1 1	0.00	58,237.00	0.00	58,237.00	58,237.00	0.00
ENERGÍA ELÉCTRICA DE ALUMBRADO PÚBLICO							
01 01 01	3 1 1 2	619,096.49	-292,052.49	0.00	327,044.00	327,044.00	0.00
TELEFONÍA TRADICIONAL							
01 01 01	3 1 4 0	13,430.00	-5,254.00	0.00	8,176.00	8,176.00	0.00
SERVICIO TELEFÓNICO CONVENCIONAL							
01 01 01	3 1 4 1	13,430.00	-5,254.00	0.00	8,176.00	8,176.00	0.00
SERVICIOS DE ARRENDAMIENTO							
01 01 01	3 2 0 0	14,943.60	-6,083.67	0.00	8,859.93	8,859.93	0.00
ARRENDAMIENTO DE EDIFICIOS							
01 01 01	3 2 2 0	8,750.00	0.00	0.00	8,750.00	8,750.00	0.00
ARRENDAMIENTO DE EDIFICIOS PARA OFICINAS							
01 01 01	3 2 2 3	8,750.00	0.00	0.00	8,750.00	8,750.00	0.00
OTROS ARRENDAMIENTOS							
01 01 01	3 2 9 0	6,193.60	-6,083.67	0.00	109.93	109.93	0.00
ARRENDAMIENTO DE MUEBLES PARA EVENTOS INCLUYE							
MANTENERÍA, LONAS Y CARPAS.							
01 01 01	3 2 9 1	6,193.60	-6,083.67	0.00	109.93	109.93	0.00
SERVICIOS PROFESIONALES, CIENTÍFICOS, TÉCNICOS Y OTROS							
01 01 01	3 3 0 0	145,472.88	-142,377.46	0.00	3,095.42	3,095.42	0.00
SERVICIOS LEGALES, DE CONTABILIDAD, AUDITORÍA Y							
RELACIONADOS							
01 01 01	3 3 1 0	110,261.69	-107,166.27	0.00	3,095.42	3,095.42	0.00
SERVICIOS DE CONTABILIDAD, AUDITORIA Y ASESORIA							
CONTABLE Y FISCAL.							
01 01 01	3 3 1 2	110,261.69	-107,166.27	0.00	3,095.42	3,095.42	0.00
SERVICIOS DE CAPACITACIÓN							
01 01 01	3 3 4 0	35,211.19	-35,211.19	0.00	0.00	0.00	0.00
SERVICIOS DE PREPARACIÓN E IMPARTICIÓN DE CURSOS							
01 01 01	3 3 4 1	35,211.19	-35,211.19	0.00	0.00	0.00	0.00
SERVICIOS FINANCIEROS, BANCARIOS Y COMERCIALES							
01 01 01	3 4 0 0	220,424.95	-215,458.30	0.00	4,966.65	4,966.65	0.00
SERVICIOS FINANCIEROS Y BANCARIOS							
01 01 01	3 4 1 0	116.00	4,850.65	0.00	4,966.65	4,966.65	0.00
COMISIONES BANCARIAS							
01 01 01	3 4 1 1	0.00	1,718.65	0.00	1,718.65	1,718.65	0.00
GASTOS DE AVALÚOS DE BIENES MUEBLES E INMUEBLES							
01 01 01	3 4 1 4	0.00	3,248.00	0.00	3,248.00	3,248.00	0.00
COMISIONES BANCARIAS FORTAMUN							
01 01 01	3 4 1 6	116.00	-116.00	0.00	0.00	0.00	0.00
SEGURO DE BIENES PATRIMONIALES							
01 01 01	3 4 5 0	220,308.95	-220,308.95	0.00	0.00	0.00	0.00
PRIMAS DE SEGUROS CONTRA ROBOS, INCENDIOS Y DEMAS							
01 01 01	3 4 5 1	220,308.95	-220,308.95	0.00	0.00	0.00	0.00



**MUNICIPIO DE COQUIMATLÁN, COL.**  
**Sistema Integral de Contabilidad Gubernamental**  
**ESTADO ANALITICO DEL EJERCICIO DEL PRESUPUESTO DE EGRESOS**  
**DEL 1 DE OCTUBRE AL 31 DE OCTUBRE DE 2020**

Análisis por: Fuente de Financiamiento -- Objeto del Gasto

Clave Presupuestaria Descripción  
 FF-Of-RF-Cap-Con-Pgen-PEsp

	Apr Oct-Oct	AVR Oct-Oct	DPC Oct-Oct	Dev Oct-Oct	Pag Oct-Oct	SEje Oct-Oct
<b>RIESGOS Y CONTINGENCIAS.</b>						
SERVICIOS DE INSTALACION, REPARACION, MANTENIMIENTO Y CONSERVACION	105,705.14	21,146.28	0.00	126,851.42	123,817.74	0.00
CONSERVACIÓN Y MANTENIMIENTO MENOR DE INMUEBLES	64,479.93	2,130.78	0.00	66,610.71	64,779.67	0.00
CONSERVACIÓN Y MANTENIMIENTO MENOR DE EDIFICIOS	4,074.00	8,180.39	0.00	12,254.39	12,161.35	0.00
CONSERVACIÓN Y MANTENIMIENTO MENOR DE ÁREAS VERDES	60,405.93	-6,049.61	0.00	54,356.32	52,618.32	0.00
INSTALACIÓN, REPARACIÓN Y MANTENIMIENTO DE MOBILIARIO Y EQUIPO DE ADMINISTRACIÓN, EDUCACIONAL Y RECREATIVO	11,507.20	-8,187.19	0.00	3,320.01	696.00	0.00
MANTENIMIENTO DE MOBILIARIO Y EQUIPO DE ADMINISTRACION INCLUYE SEGURO	11,507.20	-8,187.19	0.00	3,320.01	696.00	0.00
INSTALACIÓN, REPARACIÓN Y MANTENIMIENTO DE MAQUINARIA, OTROS EQUIPOS Y HERRAMIENTA	29,718.01	27,202.69	0.00	56,920.70	58,342.07	0.00
REPARACIÓN Y MANTENIMIENTO DE MAQUINARIA	3,167.80	472.65	0.00	3,640.45	3,607.00	0.00
REPARACIÓN Y MANTENIMIENTO DE VEHÍCULOS	26,550.21	26,730.04	0.00	53,280.25	54,735.07	0.00
SERVICIOS DE COMUNICACION SOCIAL Y PUBLICIDAD	848.00	-848.00	0.00	0.00	0.00	0.00
DIFUSIÓN POR RADIO, TELEVISIÓN Y OTROS MEDIOS DE MENSAJES SOBRE PROGRAMAS Y ACTIVIDADES GUBERNAMENTALES	848.00	-848.00	0.00	0.00	0.00	0.00
PUBLICACIÓN Y DIFUSIÓN MASIVA POR PRENSA DEL QUEHACER GUBERNAMENTAL	848.00	-848.00	0.00	0.00	0.00	0.00
SERVICIOS DE TRASLADO Y VIATICOS	0.00	219.37	0.00	219.37	219.37	0.00
AUTOTRANSPORTE	0.00	219.37	0.00	219.37	219.37	0.00
FLETES Y TRANSPORTES	0.00	219.37	0.00	219.37	219.37	0.00
SERVICIOS OFICIALES	123,363.41	-97,336.90	0.00	26,026.51	25,393.27	0.00
GASTOS DE ORDEN SOCIAL Y CULTURAL	100,331.22	-74,998.01	0.00	25,333.21	24,044.86	0.00
GASTOS POR CELEBRACIÓN DE ACTOS DE ORDEN SOCIAL	30,444.16	-5,110.95	0.00	25,333.21	24,044.86	0.00
GASTOS POR CELEBRACIÓN DE ACTOS DE ORDEN CULTURAL	69,887.06	-69,887.06	0.00	0.00	0.00	0.00
EXPOSICIONES	23,032.19	-22,338.89	0.00	693.30	1,348.41	0.00
INSTALACIÓN Y SOSTENIMIENTO DE EXPOSICIONES	23,032.19	-22,338.89	0.00	693.30	1,348.41	0.00
OTROS SERVICIOS GENERALES	54,734.64	-45,056.35	0.00	9,678.29	9,678.29	0.00
OTROS SERVICIOS GENERALES	54,734.64	-45,056.35	0.00	9,678.29	9,678.29	0.00
OTROS SERVICIOS GENERALES	54,734.64	-45,056.35	0.00	9,678.29	9,678.29	0.00
TRANSFERENCIAS, ASIGNACIONES, SUBSIDIOS Y OTRAS AYUDAS	1,227,643.94	100,889.48	699,357.83	629,175.59	622,175.59	699,357.83
TRANSFERENCIAS AL RESTO DEL SECTOR PUBLICO	699,357.83	0.00	699,357.83	0.00	0.00	699,357.83
TRANSFERENCIAS OTORGADAS A ENTIDADES FEDERATIVAS Y MUNICIPIOS	699,357.83	0.00	699,357.83	0.00	0.00	699,357.83
AYUDAS SOCIALES	87,400.00	-36,400.00	0.00	51,000.00	44,000.00	0.00



**MUNICIPIO DE COQUIMATLAN, COL.**  
Sistema Integral de Contabilidad Gubernamental  
**ESTADO ANALITICO DEL EJERCICIO DEL PRESUPUESTO DE EGRESOS**  
**DEL 1 DE OCTUBRE AL 31 DE OCTUBRE DE 2020**

Análisis por: Fuente de Financiamiento -- Objeto del Gasto

Clave Presupuestaria	Descripción	Apr Oct-Oct	AVR Oct-Oct	DPC Oct-Oct	Dev Oct-Oct	Pag Oct-Oct	SEje Oct-Oct
FF-OF-RF-Cap-Con-Pgan-PEsp							
01 01 01	AYUDAS SOCIALES A PERSONAS	69,800.00	-38,000.00	0.00	31,800.00	26,400.00	0.00
01 01 01	AYUDAS SOCIALES A ENTIDADES DE INTERÉS PÚBLICO	17,600.00	1,600.00	0.00	19,200.00	17,600.00	0.00
01 01 01	PENSIONES Y JUBILACIONES	440,886.11	137,289.48	0.00	578,175.59	578,175.59	0.00
01 01 01	JUBILACIONES	440,886.11	137,289.48	0.00	578,175.59	578,175.59	0.00
01 01 01	BIENES MUEBLES, INMUEBLES E INTANGIBLES	0.00	47,000.32	0.00	47,000.32	29,240.23	0.00
01 01 01	MOBILIARIO Y EQUIPO DE ADMINISTRACION	0.00	47,000.32	0.00	47,000.32	29,240.23	0.00
01 01 01	OTROS MOBILIARIOS Y EQUIPOS DE ADMINISTRACIÓN	0.00	47,000.32	0.00	47,000.32	29,240.23	0.00
01 01 01	DEUDA PUBLICA	106,141.22	-10,337.43	6,294.71	89,509.08	148,421.08	6,294.71
01 01 01	AMORTIZACIÓN DE LA DEUDA PUBLICA	54,996.26	253.25	0.00	55,249.51	55,249.51	0.00
01 01 01	AMORTIZACIÓN DE LA DEUDA INTERNA CON INSTITUCIONES DE CRÉDITO	54,996.26	253.25	0.00	55,249.51	55,249.51	0.00
01 01 01	PRESTAMO BANOBRAS CREDITO NO. 7178	40,007.60	-1,190.67	0.00	38,816.93	38,816.93	0.00
01 01 01	PRESTAMO BANOBRAS CREDITO NO. 7211	14,988.66	1,443.92	0.00	16,432.58	16,432.58	0.00
01 01 01	INTERESES DE LA DEUDA PUBLICA	44,850.25	-10,590.68	0.00	34,259.57	34,259.57	0.00
01 01 01	INTERESES DE LA DEUDA INTERNA CON INSTITUCIONES DE CRÉDITO	44,850.25	-10,590.68	0.00	34,259.57	34,259.57	0.00
01 01 01	GASTOS DE LA DEUDA PUBLICA	-22,421.60	0.00	-22,421.60	0.00	0.00	-22,421.60
01 01 01	GASTOS DE LA DEUDA PÚBLICA EXTERNA	-22,421.60	0.00	-22,421.60	0.00	0.00	-22,421.60
01 01 01	ADEUDOS DE EJERCICIOS FISCALES ANTERIORES (ADEFFAS)	28,716.31	0.00	28,716.31	0.00	58,912.00	28,716.31
01 01 01	ADEFFAS	28,716.31	0.00	28,716.31	0.00	58,912.00	28,716.31
01 01 01	ADEFFAS	28,716.31	0.00	28,716.31	0.00	58,912.00	28,716.31
01 04	INGRESOS PROPIOS	64,234.50	-81,484.20	-21,411.50	4,161.80	4,161.80	-21,411.50
01 04 01	INGRESOS PROPIOS	64,234.50	-81,484.20	-21,411.50	4,161.80	4,161.80	-21,411.50
01 04 01	SERVICIOS PERSONALES	64,234.50	-81,484.20	-21,411.50	4,161.80	4,161.80	-21,411.50
01 04 01	REMUNERACIONES ADICIONALES Y ESPECIALES	64,234.50	-82,856.32	-21,411.50	2,789.68	2,789.68	-21,411.50
01 04 01	PRIMAS DE VACACIONES, DOMINICAL Y GRATIFICACIÓN DE FIN DE AÑO	64,234.50	-82,856.32	-21,411.50	2,789.68	2,789.68	-21,411.50
01 04 01	AGUINALDO	0.00	2,789.68	0.00	2,789.68	2,789.68	0.00
01 04 01	CAMASTA MAVIDEÑA	21,411.50	-21,411.50	0.00	0.00	0.00	0.00
01 04 01	CUESTA ENERO	21,411.50	-42,823.00	-21,411.50	0.00	0.00	-21,411.50
01 04 01	AYUDA FIN DE AÑO	21,411.50	-21,411.50	0.00	0.00	0.00	0.00
01 04 01	OTRAS PRESTACIONES SOCIALES Y ECONOMICAS	0.00	1,372.12	0.00	1,372.12	1,372.12	0.00
01 04 01	PRESTACIONES CONTRACTUALES	0.00	1,372.12	0.00	1,372.12	1,372.12	0.00
01 04 01	GUARDERIA	0.00	1,372.12	0.00	1,372.12	1,372.12	0.00
02	<b>ETIQUETADO</b>	<b>2,248,277.87</b>	<b>-138,926.92</b>	<b>1,215,141.74</b>	<b>2,307,810.56</b>	<b>2,182,054.05</b>	<b>-198,459.61</b>
02 05	RECURSOS FEDERALES	2,248,277.87	-138,926.92	1,215,141.74	2,307,810.56	2,182,054.05	-198,459.61
02 05 01	FONDO DE INFRAESTRUCTURA SOCIAL MUNICIPAL	1,149,211.33	65,930.41	1,215,141.74	1,413,601.35	1,413,601.35	-198,459.61

Fecha: 06/11/2020 11:02:19 a.m.


Apr: Aprobado, AVR: Ampliaciones/Reducciones, DPC: Disponible para Comprometer, Dev: Devengado, Pag: Pagado, SEje: Sub Ejercicio



**MUNICIPIO DE COQUIMATLAN, COL.**  
**Sistema Integral de Contabilidad Gubernamental**  
**ESTADO ANALITICO DEL EJERCICIO DEL PRESUPUESTO DE EGRESOS**  
**DEL 1 DE OCTUBRE AL 31 DE OCTUBRE DE 2020**

Análisis por: Fuente de Financiamiento --- Objeto del Gasto

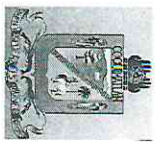
Clave Presupuestaria	Descripción	Apr Oct-Oct	AVR Oct-Oct	Dpc Oct-Oct	Dev Oct-Oct	Pag Oct-Oct	SEje Oct-Oct
02 05 01	6 0 0 0	1,149,211.33	65,930.41	1,215,141.74	1,413,601.35	1,413,601.35	-198,459.61
02 05 01	6 1 0 0	1,149,211.33	65,930.41	1,215,141.74	1,413,601.35	1,413,601.35	-198,459.61
02 05 01	6 1 4 0	0.00	500,000.00	500,000.00	1,413,601.35	1,413,601.35	-913,601.35
	INVERSION PUBLICA						
	OBRA PUBLICA EN BIENES DE DOMINIO PUBLICO						
	DIVISION DE TERRENOS Y CONSTRUCCION DE OBRAS DE URBANIZACION						
02 05 01	6 1 4 3	0.00	500,000.00	500,000.00	0.00	0.00	500,000.00
02 05 01	6 1 4 5	0.00	0.00	0.00	1,413,601.35	1,413,601.35	-1,413,601.35
02 05 01	6 1 9 0	1,149,211.33	-434,069.59	715,141.74	0.00	0.00	715,141.74
	CONSTRUCCION DE OBRAS DE DRENAJE Y ALCANTARILLADO						
	CONSTRUCCION DE OBRAS DE ALUMBRADO PUBLICO						
	TRABAJO DE ACABADOS EN EDIFICACIONES Y OTROS TRABAJOS ESPECIALIZADOS						
02 05 01	6 1 9 19	1,149,211.33	-434,069.59	715,141.74	0.00	0.00	715,141.74
02 05 02	1 0 0 0	1,099,066.54	-204,857.33	0.00	894,209.21	768,452.70	0.00
02 05 02	1 1 0 0	749,441.56	-163,064.26	0.00	586,377.30	586,377.30	0.00
02 05 02	1 1 1 0	575,694.04	-32,320.74	0.00	543,373.30	543,373.30	0.00
02 05 02	1 1 1 2	12,574.00	7,000.00	0.00	19,574.00	19,574.00	0.00
02 05 02	1 1 3 0	563,120.04	-39,320.74	0.00	523,799.30	523,799.30	0.00
02 05 02	1 1 3 1	545,536.71	-40,737.41	0.00	504,799.30	504,799.30	0.00
02 05 02	1 1 3 3	17,583.33	1,416.67	0.00	19,000.00	19,000.00	0.00
02 05 02	1 3 0 0	0.00	3,000.00	0.00	3,000.00	3,000.00	0.00
02 05 02	1 3 2 0	0.00	3,000.00	0.00	3,000.00	3,000.00	0.00
	PRIMA VACACIONAL						
02 05 02	1 4 0 0	106,696.44	-106,696.44	0.00	0.00	0.00	0.00
02 05 02	1 4 1 0	106,696.44	-106,696.44	0.00	0.00	0.00	0.00
02 05 02	1 4 1 1	106,696.44	-106,696.44	0.00	0.00	0.00	0.00
02 05 02	1 5 0 0	67,051.08	-27,047.08	0.00	40,004.00	40,004.00	0.00
02 05 02	1 5 4 0	67,051.08	-27,047.08	0.00	40,004.00	40,004.00	0.00
02 05 02	1 5 4 46	67,051.08	-27,047.08	0.00	40,004.00	40,004.00	0.00
02 05 02	2 0 0 0	292,166.66	-163,106.85	0.00	129,059.81	16,678.40	0.00
02 05 02	2 1 0 0	10,000.00	-8,851.60	0.00	1,148.40	1,648.40	0.00
02 05 02	2 1 1 0	10,000.00	-8,851.60	0.00	1,148.40	1,648.40	0.00
02 05 02	2 1 1 1	0.00	1,148.40	0.00	1,148.40	1,648.40	0.00
02 05 02	2 1 1 2	0.00	0.00	0.00	0.00	0.00	0.00
02 05 02	2 1 1 6	10,000.00	-10,000.00	0.00	0.00	0.00	0.00
02 05 02	2 6 0 0	140,666.66	-29,469.25	0.00	111,197.41	0.00	0.00
02 05 02	2 6 1 0	140,666.66	-29,469.25	0.00	111,197.41	0.00	0.00
02 05 02	2 6 1 1	140,666.66	-29,469.25	0.00	111,197.41	0.00	0.00



**MUNICIPIO DE COQUIMATLAN, COL.**  
**Sistema Integral de Contabilidad Gubernamental**  
**ESTADO ANALITICO DEL EJERCICIO DEL PRESUPUESTO DE EGRESOS**  
**DEL 1 DE OCTUBRE AL 31 DE OCTUBRE DE 2020**

Análisis por: Fuente de Financiamiento --- Objeto del Gasto

Clave Presupuestaria	Descripción	FF-OF-RF-Cap-Con-PGen-PEsp	Apr Oct-Oct	AVR Oct-Oct	Dpc Oct-Oct	Dev Oct-Oct	Pag Oct-Oct	SEje Oct-Oct
02 05 02	VESTUARIO, BLANCOS, PRENDAS DE PROTECCION Y ARTICULOS DEPORTIVOS		141,500.00	-139,700.00	0.00	1,800.00	3,285.00	0.00
02 05 02	VESTUARIO Y UNIFORMES		141,500.00	-139,700.00	0.00	1,800.00	3,285.00	0.00
02 05 02	UNIFORMES		141,500.00	-139,700.00	0.00	1,800.00	3,285.00	0.00
02 05 02	MATERIALES Y SUMINISTROS PARA SEGURIDAD		0.00	14,914.00	0.00	14,914.00	11,745.00	0.00
02 05 02	MATERIALES DE SEGURIDAD PÚBLICA		0.00	14,914.00	0.00	14,914.00	11,745.00	0.00
02 05 02	OTROS MATERIALES DE SEGURIDAD PÚBLICA		0.00	14,914.00	0.00	14,914.00	11,745.00	0.00
02 05 02	SERVICIOS GENERALES		57,458.32	-15,496.22	0.00	41,962.10	45,831.00	0.00
02 05 02	SERVICIOS BÁSICOS		30,999.99	-2,189.99	0.00	28,810.00	28,810.00	0.00
02 05 02	TELEFONÍA TRADICIONAL		9,166.66	-2,158.66	0.00	7,008.00	7,008.00	0.00
02 05 02	SERVICIO TELEFÓNICO CONVENCIONAL		9,166.66	-2,158.66	0.00	7,008.00	7,008.00	0.00
02 05 02	SERVICIOS DE ACCESO A INTERNET REDES Y PROCESAMIENTO DE INFORMACIÓN		21,833.33	-31.33	0.00	21,802.00	21,802.00	0.00
02 05 02	MANEJO Y ADMINISTRACIÓN DE SERVIDORES		21,833.33	-31.33	0.00	21,802.00	21,802.00	0.00
02 05 02	SERVICIOS INTEGRALES Y OTROS SERVICIOS		0.00	0.00	0.00	0.00	0.00	0.00
02 05 02	SERVICIOS DE RADIOCOMUNICACIÓN		0.00	0.00	0.00	0.00	0.00	0.00
02 05 02	SERVICIOS DE INSTALACION, REPARACION, MANTENIMIENTO Y CONSERVACION		26,458.33	-13,306.23	0.00	13,152.10	17,021.00	0.00
02 05 02	INSTALACIÓN, REPARACIÓN Y MANTENIMIENTO DE MOBILIARIO Y EQUIPO DE ADMINISTRACIÓN, EDUCACIONAL Y RECREATIVO		0.00	0.00	0.00	0.00	0.00	0.00
02 05 02	MANTENIMIENTO DE MOBILIARIO Y EQUIPO DE ADMINISTRACIÓN INCLUYE SEGURO		0.00	0.00	0.00	0.00	0.00	0.00
02 05 02	INSTALACIÓN, REPARACIÓN Y MANTENIMIENTO DE MAQUINARIA, OTROS EQUIPOS Y HERRAMIENTA		26,458.33	-13,306.23	0.00	13,152.10	17,021.00	0.00
02 05 02	REPARACIÓN Y MANTENIMIENTO DE VEHÍCULOS		26,458.33	-13,306.23	0.00	13,152.10	17,021.00	0.00
02 05 02	SERVICIOS OFICIALES		0.00	0.00	0.00	0.00	0.00	0.00
02 05 02	GASTOS DE ORDEN SOCIAL Y CULTURAL		0.00	0.00	0.00	0.00	0.00	0.00
02 05 02	GASTOS POR CELEBRACIÓN DE ACTOS DE ORDEN CULTURAL		0.00	0.00	0.00	0.00	0.00	0.00
02 05 02	BIENES MUEBLES, INMUEBLES E INTANGIBLES		0.00	136,810.00	0.00	136,810.00	119,566.00	0.00
02 05 02	EQUIPO DE DEFENSA Y SEGURIDAD		0.00	136,810.00	0.00	136,810.00	119,566.00	0.00
02 05 02	EQUIPO DE DEFENSA Y SEGURIDAD		0.00	136,810.00	0.00	136,810.00	119,566.00	0.00
02 05 02	OTROS BIENES MUEBLES PARA LA DEFENSA Y SEGURIDAD		0.00	136,810.00	0.00	136,810.00	119,566.00	0.00
<b>TOTAL DEL GASTO:</b>			<b>8,082,410.24</b>	<b>-747,943.79</b>	<b>1,920,851.28</b>	<b>6,827,216.52</b>	<b>6,482,868.06</b>	<b>507,249.93</b>




**MUNICIPIO DE COQUIMATLAN, COL.**  
Sistema Integral de Contabilidad Gubernamental  
**ESTADO ANALITICO DEL EJERCICIO DEL PRESUPUESTO DE EGRESOS**  
**DEL 1 DE ENERO AL 31 DE OCTUBRE DE 2020**

Análisis por: Fuente de Financiamiento -- Objeto del Gasto

Clave Presupuestaria Descripción  
FF-Of-RF-Cap-Con-Pgen-PEsp

	Apr	En	Oct	AVR	En	Oct	DPC	En	Oct	Dev	En	Oct	Pag	En	Oct	SEJE	En	Oct
<b>01</b>																		
<b>NO ETIQUETADO</b>																		
RECURSOS FISCALES	54,018,719.78			-94,390.71			-5,940,798.25			59,865,127.32			51,141,633.88			-5,940,798.25		
RECURSOS PROPIOS	54,018,719.78			-94,390.71			-5,940,798.25			59,865,127.32			51,141,633.88			-5,940,798.25		
SERVICIOS PERSONALES	33,055,595.20			544,536.46			22,468.50			33,577,663.16			33,096,488.27			22,468.50		
REMUNERACIONES AL PERSONAL DE CARACTER PERMANENTE	16,699,488.26			-72,656.81			0.00			16,626,831.45			16,621,101.85			0.00		
SUELDOS BASE AL PERSONAL PERMANENTE	16,699,488.26			-72,656.81			0.00			16,626,831.45			16,621,101.85			0.00		
SUELDO	11,081,015.54			686,576.53			0.00			11,767,592.07			11,761,862.47			0.00		
SOBRE SUELDO	4,001,227.22			-487,164.46			0.00			3,514,062.76			3,514,062.76			0.00		
QUINQUENIOS	1,617,245.50			-272,068.88			0.00			1,345,176.62			1,345,176.62			0.00		
REMUNERACIONES ADICIONALES Y ESPECIALES	3,026,321.56			-414,691.18			22,468.50			2,589,161.88			2,586,788.58			22,468.50		
PRIMAS DE VACACIONES, DOMINICAL Y GRATIFICACIÓN DE FIN DE AÑO	381,492.18			-129,024.74			22,411.50			230,055.94			230,055.94			22,411.50		
PRIMA VACACIONAL	281,492.18			-149,155.28			0.00			132,336.90			132,336.90			0.00		
PRIMA DE RIESGO	100,000.00			-17,000.00			0.00			83,000.00			83,000.00			0.00		
AGUINALDO	0.00			14,719.04			0.00			14,719.04			14,719.04			0.00		
CUESTA ENERO	0.00			21,411.50			21,411.50			0.00			0.00			21,411.50		
AYUDA FIN DE AÑO	0.00			1,000.00			1,000.00			0.00			0.00			1,000.00		
COMPENSACIONES	2,644,829.38			-285,666.44			57.00			2,359,105.94			2,356,732.64			57.00		
COMPENSACIONES	2,644,829.38			-295,092.54			57.00			2,349,679.84			2,347,306.54			57.00		
ESTÍMULOS ESPECIALES	0.00			9,426.10			0.00			9,426.10			9,426.10			0.00		
SEGURIDAD SOCIAL	1,567,253.70			-509,482.85			0.00			1,057,770.85			799,646.18			0.00		
APORTACIONES DE SEGURIDAD SOCIAL	1,567,253.70			-509,482.85			0.00			1,057,770.85			799,646.18			0.00		
CUOTAS AL IMSS	1,126,790.50			-453,056.71			0.00			673,733.79			415,609.12			0.00		
PREVISIÓN SOCIAL MÚLTIPLE	440,463.20			-56,426.14			0.00			384,037.06			384,037.06			0.00		
OTRAS PRESTACIONES SOCIALES Y ECONOMICAS	10,162,297.38			1,588,025.51			0.00			11,750,322.89			11,539,284.25			0.00		
CUOTAS PARA EL FONDO DE AHORRO Y FONDO DE TRABAJO	2,728,045.28			2,038,820.06			0.00			4,766,865.34			4,555,826.70			0.00		
FONDO DE AHORRO	482,676.94			-60,483.87			0.00			422,193.07			422,193.07			0.00		
FONDO DE PENSIONES	1,094,153.20			610,927.58			0.00			1,705,080.78			1,610,979.17			0.00		
LAUDOS	1,151,215.14			1,488,376.35			0.00			2,639,591.49			2,522,654.46			0.00		
PRESTACIONES CONTRACTUALES	7,434,252.10			-450,794.55			0.00			6,983,457.55			6,983,457.55			0.00		
APOYO PARA ADQUISICIÓN DE LENTES	3,308.70			-1,958.60			0.00			1,350.10			1,350.10			0.00		
AYUDA DE TRANSPORTE	823,932.00			-105,300.92			0.00			718,631.08			718,631.08			0.00		
AYUDA PARA RENTA	673,648.60			-86,299.82			0.00			587,348.78			587,348.78			0.00		
AYUDA PARA ÚTILES ESCOLARES	135,000.00			35,892.00			0.00			170,892.00			170,892.00			0.00		
BECA MÉDICA ANUAL	16,200.00			-8,440.72			0.00			7,759.28			7,759.28			0.00		



**MUNICIPIO DE COQUIMATLAN, COL.**  
**Sistema Integral de Contabilidad Gubernamental**  
**ESTADO ANALITICO DEL EJERCICIO DEL PRESUPUESTO DE EGRESOS**  
**DEL 1 DE ENERO AL 31 DE OCTUBRE DE 2020**

Análisis por: Fuente de Financiamiento -- Objeto del Gasto

Clave Presupuestaria	Descripción	Apr. En-Oct	AVR En-Oct	DPC En-Oct	Dev En-Oct	Pag En-Oct	SEje En-Oct
FF-Of-RF-Cap-Con-Pgen-PEsp							
01 01 01	1 5 4 17	328,273.70	-39,341.51	0.00	288,932.19	288,932.19	0.00
	BECAS						
01 01 01	1 5 4 20	627,890.11	0.00	0.00	627,890.11	627,890.11	0.00
	BONO DE ANTIGÜEDAD						
01 01 01	1 5 4 24	1,356,479.60	-227,657.71	0.00	1,128,821.89	1,128,821.89	0.00
	BONO DE ASISTENCIA PERFECTA						
01 01 01	1 5 4 25	44,800.00	-7,700.00	0.00	37,100.00	37,100.00	0.00
	BONO DE CUMPLEAÑOS						
01 01 01	1 5 4 26	51,999.71	-34,212.00	0.00	17,787.71	17,787.71	0.00
	BONO DE EFICIENCIA						
01 01 01	1 5 4 29	15,325.20	-1,702.80	0.00	13,622.40	13,622.40	0.00
	BONO DE LA SECRETARÍA						
01 01 01	1 5 4 31	1,007,402.28	342,571.17	0.00	1,349,973.45	1,349,973.45	0.00
	BONO DEL BURÓCRATA						
01 01 01	1 5 4 32	32,325.17	-3,113.39	0.00	29,211.78	29,211.78	0.00
	BONO DIA DE LA MADRE						
01 01 01	1 5 4 34	2,248.26	-374.71	0.00	1,873.55	1,873.55	0.00
	BONO DIA DEL BIBLIOTECARIO						
01 01 01	1 5 4 35	78,261.18	-14,716.62	0.00	63,544.56	63,544.56	0.00
	BONO DIA DEL PADRE						
01 01 01	1 5 4 36	24,329.25	-24,329.25	0.00	0.00	0.00	0.00
	BONO ECONOMICO PARA LA FERIA						
01 01 01	1 5 4 39	131,664.89	-10,901.39	0.00	120,763.50	120,763.50	0.00
	BONO EXTRAORDINARIO ANUAL						
01 01 01	1 5 4 41	16,000.00	-2,400.00	0.00	13,600.00	13,600.00	0.00
	BONO PERSONAL DE CAMPO						
01 01 01	1 5 4 42	420,516.70	-256,207.53	0.00	164,309.17	164,309.17	0.00
	BONO PRODUCTIVIDAD						
01 01 01	1 5 4 44	288,894.05	72,911.91	0.00	361,805.96	361,805.96	0.00
	BONO SINDICAL						
01 01 01	1 5 4 46	1,256,171.20	-160,927.75	0.00	1,095,243.45	1,095,243.45	0.00
	CANASTA BÁSICA						
01 01 01	1 5 4 54	75,493.00	-20,249.33	0.00	55,243.67	55,243.67	0.00
	GUARDERIA						
01 01 01	1 5 4 58	24,088.50	-1,927.08	0.00	22,161.42	22,161.42	0.00
	BONO DE NIVELACION FAMILIAR						
01 01 01	1 5 4 62	0.00	105,591.50	0.00	105,591.50	105,591.50	0.00
	AYUDA POR SERVICIOS						
01 01 01	1 7 0 0	1,600,234.30	-46,658.21	0.00	1,553,576.09	1,549,667.41	0.00
	PAGO DE ESTIMULOS A SERVIDORES PUBLICOS						
01 01 01	1 7 1 0	1,600,234.30	-46,658.21	0.00	1,553,576.09	1,549,667.41	0.00
	ESTÍMULOS						
01 01 01	1 7 1 2	1,600,234.30	-46,658.21	0.00	1,553,576.09	1,549,667.41	0.00
	GASTOS DE REPRESENTACIÓN						
01 01 01	2 0 0 0	2,791,387.64	-695,839.40	35,550.90	2,059,997.34	1,573,480.50	35,550.90
	MATERIALES Y SUMINISTROS						
01 01 01	2 1 0 0	490,660.95	-161,200.49	0.00	329,460.46	305,460.64	0.00
	MATERIALES DE ADMINISTRACION, EMISION DE DOCUMENTOS Y ARTICULOS OFICIALES						
01 01 01	2 1 1 0	490,660.95	-161,200.49	0.00	329,460.46	305,460.64	0.00
	MATERIALES, ÚTILES Y EQUIPOS MENORES DE OFICINA						
01 01 01	2 1 1 1	235,981.04	-56,362.08	0.00	179,618.96	165,857.64	0.00
	MATERIAL Y ÚTILES DE OFICINA						
01 01 01	2 1 1 2	88,493.09	-7,314.43	0.00	81,178.66	80,352.46	0.00
	MATERIAL DE LIMPIEZA						
01 01 01	2 1 1 3	41,229.14	-19,321.97	0.00	21,907.17	20,057.17	0.00
	MATERIAL DE IMPRESIÓN Y REPRODUCCIÓN						
01 01 01	2 1 1 4	123,204.68	-76,449.01	0.00	46,755.67	39,193.37	0.00
	MATERIAL Y ÚTILES DE IMPRESIÓN						
01 01 01	2 1 1 5	1,753.00	-1,753.00	0.00	0.00	0.00	0.00
	MATERIAL PARA PROCESAMIENTO INFORMÁTICO						
01 01 01	2 4 0 0	105,293.69	-14,479.29	0.00	90,814.40	67,924.00	0.00
	MATERIALES Y ARTICULOS DE CONSTRUCCION Y DE REPARACION						
01 01 01	2 4 6 0	69,748.81	14,923.77	0.00	84,672.58	61,782.18	0.00
	MATERIAL ELÉCTRICO Y ELECTRÓNICO						
01 01 01	2 4 6 1	25,306.91	-12,308.67	0.00	12,998.24	9,636.25	0.00
	MATERIAL ELÉCTRICO Y ELECTRÓNICO PARA OFICINAS ADMINISTRATIVAS						





**MUNICIPIO DE COQUIMATLAN, COL.**  
**Sistema Integral de Contabilidad Gubernamental**  
**ESTADO ANALITICO DEL EJERCICIO DEL PRESUPUESTO DE EGRESOS**

**DEL 1 DE ENERO AL 31 DE OCTUBRE DE 2020**

Análisis por: Fuente de Financiamiento -- Objeto del Gasto

Clave Presupuestaria	Descripción	Apr. Ene-Oct	AVR Ene-Oct	DPC Ene-Oct	Dev Ene-Oct	Pag Ene-Oct	SEje Ene-Oct
FF-OF-RF-Cap-Con-RGen-PEsp							
01 01 01	MATERIAL ELÉCTRICO PARA EL SISTEMA DE ALUMBRADO PÚBLICO	44,441.90	27,232.44	0.00	71,674.34	52,145.93	0.00
01 01 01	OTROS MATERIALES Y ARTÍCULOS DE CONSTRUCCIÓN Y REPARACIÓN	35,544.88	-29,403.06	0.00	6,141.82	6,141.82	0.00
01 01 01	OTROS MATERIALES Y ARTÍCULOS DE CONSTRUCCIÓN Y REPARACIÓN	35,544.88	-29,403.06	0.00	6,141.82	6,141.82	0.00
01 01 01	PRODUCTOS QUÍMICOS, FARMACEUTICOS Y DE LABORATORIO	32,666.39	-8,688.48	0.00	23,977.91	23,977.91	0.00
01 01 01	FERTILIZANTES, PESTICIDAS Y OTROS AGROQUÍMICOS	17,875.05	-10,363.05	0.00	7,512.00	7,512.00	0.00
01 01 01	HERBICIDAS Y PLAGUICIDAS.	17,875.05	-10,363.05	0.00	7,512.00	7,512.00	0.00
01 01 01	MEDICINAS Y PRODUCTOS FARMACÉUTICOS	14,791.34	1,674.57	0.00	16,465.91	16,465.91	0.00
01 01 01	MEDICINAS Y PRODUCTOS FARMACÉUTICOS DE APLICACION HUMANA Y ANIMAL.	14,791.34	1,674.57	0.00	16,465.91	16,465.91	0.00
01 01 01	COMBUSTIBLES, LUBRICANTES Y ADITIVOS	1,667,354.26	-192,029.25	0.10	1,475,324.91	1,040,161.59	0.10
01 01 01	COMBUSTIBLES, LUBRICANTES Y ADITIVOS	1,667,354.26	-192,029.25	0.10	1,475,324.91	1,040,161.59	0.10
01 01 01	GASOLINA	1,667,354.26	-192,029.25	0.10	1,475,324.91	1,040,161.59	0.10
01 01 01	VESTUARIO, BLANCOS, PRENDAS DE PROTECCION Y ARTICULOS DEPORTIVOS	381,201.36	-264,998.00	0.00	116,203.36	114,709.36	0.00
01 01 01	VESTUARIO Y UNIFORMES	272,553.12	-197,806.32	0.00	74,746.80	74,746.80	0.00
01 01 01	UNIFORMES	272,553.12	-197,806.32	0.00	74,746.80	74,746.80	0.00
01 01 01	PRENDAS DE SEGURIDAD Y PROTECCIÓN PERSONAL	20,427.62	15,033.74	0.00	35,461.36	33,967.36	0.00
01 01 01	ROPA Y EQUIPO DE SEGURIDAD	20,427.62	15,033.74	0.00	35,461.36	33,967.36	0.00
01 01 01	ARTÍCULOS DEPORTIVOS	88,220.62	-82,225.42	0.00	5,995.20	5,995.20	0.00
01 01 01	BALONES, REDES, TROFEOS, RAQUETAS Y GUANTES	27,557.60	-23,557.60	0.00	4,000.00	4,000.00	0.00
01 01 01	OTROS ARTÍCULOS DEPORTIVOS	60,663.02	-58,667.82	0.00	1,995.20	1,995.20	0.00
01 01 01	MATERIALES Y SUMINISTROS PARA SEGURIDAD	4,640.00	-1,939.20	0.80	2,700.00	2,700.00	0.80
01 01 01	MATERIALES DE SEGURIDAD PÚBLICA	4,640.00	-1,939.20	0.80	2,700.00	2,700.00	0.80
01 01 01	MUNICIONES, ESPOLETAS, CARGAS, GRAMADAS, CARTUCHOS Y BALAS.	4,640.00	-1,939.20	0.80	2,700.00	2,700.00	0.80
01 01 01	HERRAMIENTAS, REFACCIONES Y ACCESORIOS MENORES	109,570.99	-52,504.69	35,550.00	21,516.30	18,547.00	35,550.00
01 01 01	REFACCIONES Y ACCESORIOS MENORES DE EQUIPO DE CÓMPUTO Y TECNOLOGIAS DE LA INFORMACIÓN	8,938.58	-4,229.22	0.00	4,709.36	4,709.36	0.00
01 01 01	REFACCIONES Y ACCESORIOS MENORES PARA EQUIPOS DE COMPUTO	8,938.58	-4,229.22	0.00	4,709.36	4,709.36	0.00
01 01 01	REFACCIONES Y ACCESORIOS MENORES DE EQUIPO DE TRANSPORTE	88,942.40	-41,635.15	35,550.00	11,757.25	11,397.25	35,550.00

Fecha: 06/11/2020 11:03:03 a.m.

Apr: Aprobado, AVR: Ampliaciones/Reducciones, DPC: Disponible para Comprometer, Dev: Devengado, Pag: Pagado, SEje: Sub Ejercicio



**MUNICIPIO DE COQUIMATLAN, COL.**  
**Sistema Integral de Contabilidad Gubernamental**  
**ESTADO ANALITICO DEL EJERCICIO DEL PRESUPUESTO DE EGRESOS**

**DEL 1 DE ENERO AL 31 DE OCTUBRE DE 2020**

Análisis por: Fuente de Financiamiento -- Objeto del Gasto

Clave Presupuestaria	Descripción	Apr. Ene-Oct	AVR Ene-Oct	Dpc Ene-Oct	Dev Ene-Oct	Pag Ene-Oct	Sfje Ene-Oct
01 01 01	REFACCIONES Y ACCESORIOS MENORES DE EQUIPO DE TRANSPORTE	88,942.40	-41,635.15	35,550.00	11,757.25	11,397.25	35,550.00
01 01 01	REFACCIONES Y ACCESORIOS MENORES OTROS BIENES MUEBLES	11,690.01	-6,640.32	0.00	5,049.69	2,440.39	0.00
01 01 01	OTRAS REFACCIONES Y ACCESORIOS MENORES	11,690.01	-6,640.32	0.00	5,049.69	2,440.39	0.00
01 01 01	SERVICIOS GENERALES	5,827,956.44	-2,045,697.39	0.00	3,782,259.05	3,662,384.15	0.00
01 01 01	SERVICIOS BÁSICOS	2,652,825.58	-1,417,450.58	0.00	1,235,375.00	1,227,199.00	0.00
01 01 01	ENERGÍA ELÉCTRICA	2,510,893.57	-1,365,627.57	0.00	1,145,266.00	1,145,266.00	0.00
01 01 01	ENERGIA ELÉCTRICA DE OFICINAS ADMINISTRATIVAS	546,702.99	-72,037.99	0.00	474,665.00	474,665.00	0.00
01 01 01	ENERGÍA ELÉCTRICA DE ALUMBRADO PÚBLICO TELEFONÍA TRADICIONAL	1,964,190.58	-1,293,589.58	0.00	670,601.00	670,601.00	0.00
01 01 01	SERVICIO TELEFÓNICO CONVENCIONAL	116,932.01	-26,823.01	0.00	90,109.00	81,933.00	0.00
01 01 01	SERVICIOS DE ACCESO A INTERNET REDES Y PROCESAMIENTO DE INFORMACIÓN	25,000.00	-25,000.00	0.00	0.00	0.00	0.00
01 01 01	MANEJO Y ADMINISTRACIÓN DE SERVIDORES	25,000.00	-25,000.00	0.00	0.00	0.00	0.00
01 01 01	SERVICIOS DE ARRENDAMIENTO	174,845.38	-46,608.41	0.00	128,236.97	128,236.97	0.00
01 01 01	ARRENDAMIENTO DE EDIFICIOS	86,788.60	711.40	0.00	87,500.00	87,500.00	0.00
01 01 01	ARRENDAMIENTO DE EDIFICIOS PARA OFICINAS OTROS ARRENDAMIENTOS	86,788.60	711.40	0.00	87,500.00	87,500.00	0.00
01 01 01	ARRENDAMIENTO DE MUEBLES PARA EVENTOS INCLUYE MANTENERÍA, LOMAS Y CARPAS.	88,056.78	-47,319.81	0.00	40,736.97	40,736.97	0.00
01 01 01	SERVICIOS PROFESIONALES, CIENTÍFICOS, TÉCNICOS Y OTROS SERVICIOS	285,073.98	-254,343.91	0.00	30,730.07	30,730.07	0.00
01 01 01	SERVICIOS LEGALES, DE CONTABILIDAD, AUDITORÍA Y RELACIONADOS	168,017.98	-137,287.91	0.00	30,730.07	30,730.07	0.00
01 01 01	SERVICIOS DE CONTABILIDAD, AUDITORIA Y ASESORIA CONTABLE Y FISCAL.	168,017.98	-137,287.91	0.00	30,730.07	30,730.07	0.00
01 01 01	SERVICIOS DE CAPACITACIÓN	117,056.00	-117,056.00	0.00	0.00	0.00	0.00
01 01 01	SERVICIOS DE PREPARACIÓN E IMPARTICIÓN DE CURSOS	117,056.00	-117,056.00	0.00	0.00	0.00	0.00
01 01 01	SERVICIOS FINANCIEROS, BANCARIOS Y COMERCIALES	243,229.97	-207,274.50	0.00	35,955.47	35,955.47	0.00
01 01 01	SERVICIOS FINANCIEROS Y BANCARIOS	22,921.02	1,496.65	0.00	24,417.67	24,417.67	0.00
01 01 01	COMISIONES BANCARIAS	21,181.02	-243.35	0.00	20,937.67	20,937.67	0.00
01 01 01	GASTOS DE AVALUOS DE BIENES MUEBLES E INMUEBLES	0.00	3,248.00	0.00	3,248.00	3,248.00	0.00
01 01 01	COMISIONES BANCARIAS FORTAMUN	1,740.00	-1,508.00	0.00	232.00	232.00	0.00
01 01 01	SEGURO DE BIENES PATRIMONIALES	220,308.95	-208,771.15	0.00	11,537.80	11,537.80	0.00

Fecha: 06/11/2020 11:03:03 a.m.

Apr: Aprobado, AVR: Ampliaciones/Reducciones, Dpc: Disponible para Comprometer, Dev: Devengado, Pag: Pagado, Sfje: Sub Ejercicio



**MUNICIPIO DE COQUIMATLAN, COL.**  
**Sistema Integral de Contabilidad Gubernamental**  
**ESTADO ANALITICO DEL EJERCICIO DEL PRESUPUESTO DE EGRESOS**

**DEL 1 DE ENERO AL 31 DE OCTUBRE DE 2020**

álisis por: Fuente de Financiamiento -- Objeto del Gasto

ave Presupuestaria		Descripción		Apr	Ene-Oct	AVR	Ene-Oct	Dpc	Ene-Oct	Dev	Ene-Oct	Pag	Ene-Oct	SEje	Ene-Oct
-Of-RF-Cap-Con-Pgen-PEsp															
1 01 01	3 4 5 1	PRIMAS DE SEGUROS CONTRA ROBOS, INCENDIOS Y DEMAS RIESGOS Y CONTINGENCIAS.		220,308.95	-208,771.15	0.00	11,537.80	0.00	11,537.80	0.00	11,537.80	0.00			
1 01 01	3 5 0 0	SERVICIOS DE INSTALACION, REPARACION, MANTENIMIENTO Y CONSERVACION		813,611.52	451,593.35	0.00	1,265,204.87	0.00	1,170,558.97	0.00					
1 01 01	3 5 1 0	CONSERVACION Y MANTENIMIENTO MENOR DE INMUEBLES		386,302.38	80,411.73	0.00	466,714.11	0.00	418,369.87	0.00					
1 01 01	3 5 1 1	CONSERVACION Y MANTENIMIENTO MENOR DE EDIFICIOS		63,364.47	41,044.38	0.00	104,408.85	0.00	87,415.61	0.00					
1 01 01	3 5 1 3	CONSERVACION Y MANTENIMIENTO MENOR DE AREAS VERDES		322,937.91	39,367.35	0.00	362,305.26	0.00	330,954.26	0.00					
1 01 01	3 5 2 0	INSTALACION, REPARACION Y MANTENIMIENTO DE MOBILIARIO Y EQUIPO DE ADMINISTRACION, EDUCACIONAL Y RECREATIVO		68,835.89	-45,491.08	0.00	23,344.81	0.00	20,720.80	0.00					
1 01 01	3 5 2 1	MANTENIMIENTO DE MOBILIARIO Y EQUIPO DE ADMINISTRACION INCLUYE SEGURO		68,835.89	-45,491.08	0.00	23,344.81	0.00	20,720.80	0.00					
1 01 01	3 5 3 0	INSTALACION, REPARACION Y MANTENIMIENTO DE EQUIPO DE COMPUTO Y TECNOLOGIA DE LA INFORMACION		2,585.64	-2,585.64	0.00	0.00	0.00	0.00	0.00					
1 01 01	3 5 3 1	INSTALACION, REPARACION Y MANTENIMIENTO DE EQUIPOS DE COMPUTO INCLUYE POLIZA DE SEGURO		2,585.64	-2,585.64	0.00	0.00	0.00	0.00	0.00					
01 01	3 5 7 0	INSTALACION, REPARACION Y MANTENIMIENTO DE MAQUINARIA, OTROS EQUIPOS Y HERRAMIENTA		355,887.61	419,258.34	0.00	775,145.95	0.00	731,468.30	0.00					
01 01	3 5 7 1	REPARACION Y MANTENIMIENTO DE MAQUINARIA		37,676.17	30,577.35	0.00	68,253.52	0.00	64,657.07	0.00					
01 01	3 5 7 2	REPARACION Y MANTENIMIENTO DE VEHICULOS		318,211.44	388,680.99	0.00	706,892.43	0.00	666,811.23	0.00					
01 01	3 6 0 0	SERVICIOS DE COMUNICACION SOCIAL Y PUBLICIDAD		20,181.89	24,644.31	0.00	44,826.20	0.00	44,826.20	0.00					
01 01	3 6 1 0	DIFUSION POR RADIO, TELEVISION Y OTROS MEDIOS DE MENSAJES SOBRE PROGRAMAS Y ACTIVIDADES GUBERNAMENTALES		20,181.89	24,644.31	0.00	44,826.20	0.00	44,826.20	0.00					
01 01	3 6 1 3	PUBLICACION Y DIFUSION MASIVA POR PRENSA DEL QUEHACER GUBERNAMENTAL		20,181.89	24,644.31	0.00	44,826.20	0.00	44,826.20	0.00					
01 01	3 7 0 0	SERVICIOS DE TRASLADO Y VIATICOS		20,017.29	244.08	0.00	20,261.37	0.00	20,261.37	0.00					
01 01	3 7 4 0	AUTOTRANSPORTE		20,017.29	244.08	0.00	20,261.37	0.00	20,261.37	0.00					
01 01	3 7 4 1	FLETES Y TRANSPORTES		20,017.29	244.08	0.00	20,261.37	0.00	20,261.37	0.00					
01 01	3 8 0 0	SERVICIOS OFICIALES		725,134.50	66,282.53	0.00	791,417.03	0.00	774,364.03	0.00					
01 01	3 8 2 0	GASTOS DE ORDEN SOCIAL Y CULTURAL		671,312.77	104,285.88	0.00	775,598.65	0.00	758,545.65	0.00					
01 01	3 8 2 2	GASTOS POR CELEBRACION DE ACTOS DE ORDEN SOCIAL		467,366.13	276,088.52	0.00	743,454.65	0.00	726,401.65	0.00					
01 01	3 8 2 3	GASTOS POR CELEBRACION DE ACTOS DE ORDEN CULTURAL		203,946.64	-171,802.64	0.00	32,144.00	0.00	32,144.00	0.00					



**MUNICIPIO DE COQUIMATLÁN, COL.**  
Sistema Integral de Contabilidad Gubernamental  
**ESTADO ANALITICO DEL EJERCICIO DEL PRESUPUESTO DE EGRESOS**

**DEL 1 DE ENERO AL 31 DE OCTUBRE DE 2020**

Análisis por: Fuente de Financiamiento -- Objeto del Gasto

Clave Presupuestaria	Descripción	Apr	Ene-Oct	AVR	Ene-Oct	Dpc	Ene-Oct	Dev	Ene-Oct	Pag	Ene-Oct	Séje	Ene-Oct
01 01 01	EXPOSICIONES	53,821.73	-38,003.35	0.00	15,818.38	0.00	15,818.38	0.00	15,818.38	0.00	15,818.38	0.00	0.00
01 01 01	INSTALACIÓN Y SOSTENIMIENTO DE EXPOSICIONES	53,821.73	-38,003.35	0.00	15,818.38	0.00	15,818.38	0.00	15,818.38	0.00	15,818.38	0.00	0.00
01 01 01	OTROS SERVICIOS GENERALES	893,036.33	-662,784.26	0.00	230,252.07	0.00	230,252.07	0.00	230,252.07	0.00	230,252.07	0.00	0.00
01 01 01	IMPUESTOS Y DERECHOS	0.00	41,026.30	0.00	41,026.30	0.00	41,026.30	0.00	41,026.30	0.00	41,026.30	0.00	0.00
01 01 01	GASTOS DE ESCRITURACIÓN	0.00	41,026.30	0.00	41,026.30	0.00	41,026.30	0.00	41,026.30	0.00	41,026.30	0.00	0.00
01 01 01	OTROS SERVICIOS GENERALES	893,036.33	-703,810.56	0.00	189,225.77	0.00	189,225.77	0.00	189,225.77	0.00	189,225.77	0.00	0.00
01 01 01	OTROS SERVICIOS GENERALES	893,036.33	-703,810.56	0.00	189,225.77	0.00	189,225.77	0.00	189,225.77	0.00	189,225.77	0.00	0.00
01 01 01	TRANSFERENCIAS, ASIGNACIONES, SUBSIDIOS Y OTRAS AYUDAS	10,661,360.35	1,895,797.06	2,123,935.22	10,433,222.19	0.00	10,433,222.19	0.00	10,406,222.19	2,123,935.22	10,406,222.19	0.00	0.00
01 01 01	TRANSFERENCIAS AL RESTO DEL SECTOR PUBLICO	5,199,357.83	1,066,666.00	1,599,357.83	4,666,666.00	0.00	4,666,666.00	0.00	4,666,666.00	0.00	4,666,666.00	0.00	0.00
01 01 01	TRANSFERENCIAS OTORGADAS A ENTIDADES FEDERATIVAS Y MUNICIPIOS	5,199,357.83	1,066,666.00	1,599,357.83	4,666,666.00	0.00	4,666,666.00	0.00	4,666,666.00	0.00	4,666,666.00	0.00	0.00
01 01 01	AYUDAS SOCIALES	741,072.56	-327,872.08	54,675.48	358,525.00	0.00	358,525.00	0.00	331,525.00	54,675.48	331,525.00	0.00	0.00
01 01 01	AYUDAS SOCIALES A PERSONAS	563,197.08	-223,872.08	0.00	339,325.00	0.00	339,325.00	0.00	313,925.00	54,675.48	313,925.00	0.00	0.00
01 01 01	AYUDAS SOCIALES A ENTIDADES DE INTERÉS PÚBLICO	177,875.48	-104,000.00	54,675.48	19,200.00	0.00	19,200.00	0.00	17,600.00	54,675.48	17,600.00	0.00	0.00
01 01 01	PENSIONES Y JUBILACIONES	4,720,929.96	1,157,003.14	469,901.91	5,408,031.19	0.00	5,408,031.19	0.00	5,408,031.19	0.00	5,408,031.19	0.00	0.00
01 01 01	JUBILACIONES	4,720,929.96	1,157,003.14	469,901.91	5,408,031.19	0.00	5,408,031.19	0.00	5,408,031.19	0.00	5,408,031.19	0.00	0.00
01 01 01	BIENES MUEBLES, INMUEBLES E INTANGIBLES	12,774.81	497,784.51	0.00	510,559.32	0.00	510,559.32	0.00	457,994.23	0.00	457,994.23	0.00	0.00
01 01 01	MOBILIARIO Y EQUIPO DE ADMINISTRACION	12,774.81	497,784.51	0.00	510,559.32	0.00	510,559.32	0.00	457,994.23	0.00	457,994.23	0.00	0.00
01 01 01	OTROS MOBILIARIOS Y EQUIPOS DE ADMINISTRACION	12,774.81	497,784.51	0.00	510,559.32	0.00	510,559.32	0.00	457,994.23	0.00	457,994.23	0.00	0.00
01 01 01	DEUDA PUBLICA	1,669,645.34	-290,971.95	-8,122,752.87	9,501,426.26	0.00	1,945,064.54	0.00	1,945,064.54	-8,122,752.87	1,945,064.54	0.00	0.00
01 01 01	AMORTIZACION DE LA DEUDA PUBLICA	663,531.91	-129,655.08	0.00	533,876.83	0.00	533,876.83	0.00	533,876.83	0.00	533,876.83	0.00	0.00
01 01 01	AMORTIZACIÓN DE LA DEUDA INTERNA CON INSTITUCIONES DE CRÉDITO	663,531.91	-129,655.08	0.00	533,876.83	0.00	533,876.83	0.00	533,876.83	0.00	533,876.83	0.00	0.00
01 01 01	PRESTAMO BANOBRAS CREDITO NO. 7178	440,753.53	-65,670.07	0.00	375,083.46	0.00	375,083.46	0.00	375,083.46	0.00	375,083.46	0.00	0.00
01 01 01	PRESTAMO BANOBRAS CREDITO NO. 7211	222,778.38	-63,985.01	0.00	158,793.37	0.00	158,793.37	0.00	158,793.37	0.00	158,793.37	0.00	0.00
01 01 01	INTERESES DE LA DEUDA PUBLICA	674,107.13	-161,316.87	21,206.66	491,583.60	0.00	491,583.60	0.00	491,583.60	0.00	491,583.60	0.00	0.00
01 01 01	INTERESES DE LA DEUDA INTERNA CON INSTITUCIONES DE CRÉDITO	674,107.13	-161,316.87	21,206.66	491,583.60	0.00	491,583.60	0.00	491,583.60	0.00	491,583.60	0.00	0.00
01 01 01	GASTOS DE LA DEUDA PUBLICA	44,843.20	0.00	44,843.20	0.00	0.00	44,843.20	0.00	44,843.20	0.00	44,843.20	0.00	0.00
01 01 01	GASTOS DE LA DEUDA PUBLICA EXTERNA	44,843.20	0.00	44,843.20	0.00	0.00	44,843.20	0.00	44,843.20	0.00	44,843.20	0.00	0.00
01 01 01	ADEUDOS DE EJERCICIOS FISCALES ANTERIORES (ADEFAS)	287,163.10	0.00	-8,188,802.73	8,475,965.83	0.00	919,604.11	0.00	919,604.11	-8,188,802.73	919,604.11	0.00	0.00
01 01 01	ADEFAS	287,163.10	0.00	-8,188,802.73	8,475,965.83	0.00	919,604.11	0.00	919,604.11	-8,188,802.73	919,604.11	0.00	0.00
01 01 01	ADEFAS	287,163.10	0.00	-8,188,802.73	8,475,965.83	0.00	919,604.11	0.00	919,604.11	-8,188,802.73	919,604.11	0.00	0.00
01 04	INGRESOS PROPIOS	642,345.00	-584,007.28	41,823.00	16,514.72	0.00	16,514.72	0.00	16,514.72	0.00	16,514.72	0.00	0.00

Fecha: 06/11/2020 11:03:03 a.m.

Apr: Aprobado, AVR: Ampliaciones/Reducciones, Dpc: Disponible para Comprometer, Dev: Devengado, Pag: Pagado, Séje: Sub Ejercicio



**MUNICIPIO DE COQUIMATLAN, COL.**  
Sistema Integral de Contabilidad Gubernamental  
**ESTADO ANALITICO DEL EJERCICIO DEL PRESUPUESTO DE EGRESOS**

**DEL 1 DE ENERO AL 31 DE OCTUBRE DE 2020**

Análisis por: Fuente de Financiamiento --- Objeto del Gasto

Clave Presupuestaria	Descripción	Apr. Ene-Oct	AVR Ene-Oct	Dpc Ene-Oct	Dev Ene-Oct	Pag Ene-Oct	SEje Ene-Oct
01 04 01	INGRESOS PROPIOS	642,345.00	-584,007.28	41,823.00	16,514.72	16,514.72	41,823.00
01 04 01	SERVICIOS PERSONALES	642,345.00	-584,007.28	41,823.00	16,514.72	16,514.72	41,823.00
01 04 01	REMUNERACIONES ADICIONALES Y ESPECIALES	642,345.00	-597,732.32	41,823.00	2,789.68	2,789.68	41,823.00
01 04 01	PRIMAS DE VACACIONES, DOMINICAL Y GRATIFICACION DE FIN DE AÑO	642,345.00	-597,732.32	41,823.00	2,789.68	2,789.68	41,823.00
01 04 01	AGUINALDO	0.00	2,789.68	0.00	2,789.68	2,789.68	0.00
01 04 01	CANASTA NAVIDEÑA	214,115.00	-192,703.50	21,411.50	0.00	0.00	21,411.50
01 04 01	CUESTA ENERO	214,115.00	-214,115.00	0.00	0.00	0.00	0.00
01 04 01	AYUDA FIN DE AÑO	214,115.00	-193,703.50	20,411.50	0.00	0.00	20,411.50
01 04 01	OTRAS PRESTACIONES SOCIALES Y ECONOMICAS	0.00	13,725.04	0.00	13,725.04	13,725.04	0.00
01 04 01	PRESTACIONES CONTRACTUALES	0.00	13,725.04	0.00	13,725.04	13,725.04	0.00
01 04 01	GUARDERIA	0.00	13,725.04	0.00	13,725.04	13,725.04	0.00
<b>02</b>	<b>ETIQUETADO</b>	<b>23,570,651.75</b>	<b>2,455,572.59</b>	<b>8,333,742.92</b>	<b>14,703,825.68</b>	<b>14,315,998.75</b>	<b>11,322,398.66</b>
02 05	RECURSOS FEDERALES	23,570,651.75	2,455,572.59	8,333,742.92	14,703,825.68	14,315,998.75	11,322,398.66
02 05 01	FONDO DE INFRAESTRUCTURA SOCIAL MUNICIPAL	11,492,113.30	1,106,219.39	8,333,680.26	2,321,152.01	2,321,152.01	10,277,180.68
02 05 01	INVERSION PUBLICA	11,492,113.30	1,106,219.39	8,333,680.26	2,321,152.01	2,321,152.01	10,277,180.68
02 05 01	OBRA PUBLICA EN BIENES DE DOMINIO PUBLICO	11,492,113.30	1,106,219.39	8,333,680.26	2,321,152.01	2,321,152.01	10,277,180.68
02 05 01	DIVISION DE TERRENOS Y CONSTRUCCIÓN DE OBRAS DE URBANIZACIÓN	0.00	3,922,198.93	-342,453.50	2,321,152.01	2,321,152.01	1,601,046.92
02 05 01	CONSTRUCCIÓN DE OBRAS DE DRENAJE Y ALCANTARILLADO	0.00	2,130,198.93	-345,084.71	907,550.66	907,550.66	1,222,648.27
02 05 01	CONSTRUCCION DE OBRAS DE ALUMBRADO PUBLICO	0.00	1,792,000.00	2,631.21	1,413,601.35	1,413,601.35	378,398.65
02 05 01	TRABAJOS DE ACABADOS EN EDIFICACIONES Y OTROS TRABAJOS ESPECIALIZADOS	11,492,113.30	-2,815,979.54	8,676,133.76	0.00	0.00	8,676,133.76
02 05 01	CONSTRUCCIÓN DE OTRAS OBRAS DE URBANIZACIÓN	11,492,113.30	-2,815,979.54	8,676,133.76	0.00	0.00	8,676,133.76
02 05 02	FONDO DE FORTALECIMIENTO SOCIAL MUNICIPAL	12,078,538.45	-300,835.90	62.66	11,777,639.89	11,389,812.96	62.66
02 05 02	SERVICIOS PERSONALES	7,522,139.52	27,256.03	0.00	7,549,395.55	7,549,395.55	0.00
02 05 02	REMUNERACIONES AL PERSONAL DE CARACTER PERMANENTE	5,669,264.32	-41,143.84	0.00	5,648,120.48	5,648,120.48	0.00
02 05 02	DIETAS	125,740.00	90,562.00	0.00	216,302.00	216,302.00	0.00
02 05 02	COMPENSACIONES	125,740.00	90,562.00	0.00	216,302.00	216,302.00	0.00
02 05 02	SUELDOS BASE AL PERSONAL PERMANENTE	5,563,524.32	-131,705.84	0.00	5,431,818.48	5,431,818.48	0.00
02 05 02	SUELDO	5,387,691.02	-144,372.54	0.00	5,243,318.48	5,243,318.48	0.00
02 05 02	QUINQUENIOS	175,833.30	12,666.70	0.00	188,500.00	188,500.00	0.00
02 05 02	REMUNERACIONES ADICIONALES Y ESPECIALES	59,000.00	3,114.11	0.00	62,114.11	62,114.11	0.00
02 05 02	PRIMAS DE VACACIONES, DOMINICAL Y	59,000.00	3,114.11	0.00	62,114.11	62,114.11	0.00

Fecha: 06/11/2020 11:03:03 a.m.

Apr: Aprobado, AVR: Ampliaciones/Reducciones, Dpc: Disponible para Comprometer, Dev: Devengado, Pag: Pagado, SEje: Sub Ejercicio

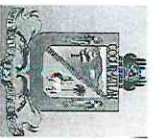


**MUNICIPIO DE COQUIMATLAN, COL.**  
**Sistema Integral de Contabilidad Gubernamental**  
**ESTADO ANALITICO DEL EJERCICIO DEL PRESUPUESTO DE EGRESOS**

**DEL 1 DE ENERO AL 31 DE OCTUBRE DE 2020**

Análisis por: Fuente de Financiamiento -- Objeto del Gasto

Clave Presupuestaria	Descripción	Apr. Ene-Oct	Avr Ene-Oct	Dpc Ene-Oct	Dev Ene-Oct	Pag Ene-Oct	SEje Ene-Oct
FF-OF-RF-Cap-Con-PGen-PEsp							
	GRATIFICACIÓN DE FIN DE AÑO						
02 05 02	PRIMA VACACIONAL	59,000.00	0.00	0.00	59,000.00	59,000.00	0.00
02 05 02	AGUINALDO	0.00	3,114.11	0.00	3,114.11	3,114.11	0.00
02 05 02	SEGURIDAD SOCIAL	1,066,964.40	371,060.56	0.00	1,438,024.96	1,438,024.96	0.00
02 05 02	APORTACIONES DE SEGURIDAD SOCIAL	1,066,964.40	371,060.56	0.00	1,438,024.96	1,438,024.96	0.00
02 05 02	CUOTAS AL IMSS	1,066,964.40	371,060.56	0.00	1,438,024.96	1,438,024.96	0.00
02 05 02	OTRAS PRESTACIONES SOCIALES Y ECONOMICAS	706,910.80	-305,774.80	0.00	401,136.00	401,136.00	0.00
02 05 02	PRESTACIONES CONTRACTUALES	706,910.80	-305,774.80	0.00	401,136.00	401,136.00	0.00
02 05 02	BONO DIA DE LA MADRE	10,500.00	-10,500.00	0.00	0.00	0.00	0.00
02 05 02	BONO DIA DEL PADRE	25,900.00	-25,900.00	0.00	0.00	0.00	0.00
02 05 02	CANASTA BÁSICA	670,510.80	-269,374.80	0.00	401,136.00	401,136.00	0.00
02 05 02	MATERIALES Y SUMINISTROS	1,865,115.21	-555,817.52	0.00	1,309,297.69	955,363.86	0.00
02 05 02	MATERIALES DE ADMINISTRACION, EMISION DE DOCUMENTOS Y ARTICULOS OFICIALES	122,816.61	-78,969.36	0.00	43,847.25	42,698.85	0.00
02 05 02	MATERIALES, ÚTILES Y EQUIPOS MENORES DE OFICINA	122,816.61	-78,969.36	0.00	43,847.25	42,698.85	0.00
02 05 02	MATERIAL Y ÚTILES DE OFICINA	22,816.61	15,123.06	0.00	37,939.67	36,791.27	0.00
02 05 02	MATERIAL DE LIMPIEZA	15,000.00	-15,000.00	0.00	0.00	0.00	0.00
02 05 02	EQUIPOS MENORES DE OFICINA	85,000.00	-79,092.42	0.00	5,907.58	5,907.58	0.00
02 05 02	COMBUSTIBLES, LUBRICANTES Y ADITIVOS	1,406,666.60	-273,678.24	0.00	1,132,988.36	783,371.93	0.00
02 05 02	COMBUSTIBLES, LUBRICANTES Y ADITIVOS	1,406,666.60	-273,678.24	0.00	1,132,988.36	783,371.93	0.00
02 05 02	GASOLINA	1,406,666.60	-273,678.24	0.00	1,132,988.36	783,371.93	0.00
02 05 02	VESTUARIO, BLANCOS, PRENDAS DE PROTECCION Y ARTICULOS DEPORTIVOS	283,000.00	-167,979.92	0.00	115,020.08	115,020.08	0.00
02 05 02	VESTUARIO Y UNIFORMES	283,000.00	-167,979.92	0.00	115,020.08	115,020.08	0.00
02 05 02	UNIFORMES	283,000.00	-167,979.92	0.00	115,020.08	115,020.08	0.00
02 05 02	MATERIALES Y SUMINISTROS PARA SEGURIDAD	52,632.00	-35,190.00	0.00	17,442.00	14,273.00	0.00
02 05 02	MATERIALES DE SEGURIDAD PÚBLICA	52,632.00	-35,190.00	0.00	17,442.00	14,273.00	0.00
02 05 02	OTROS MATERIALES DE SEGURIDAD PÚBLICA	52,632.00	-35,190.00	0.00	17,442.00	14,273.00	0.00
02 05 02	SERVICIOS GENERALES	2,691,283.72	90,915.59	62.66	2,782,136.65	2,765,487.55	62.66
02 05 02	SERVICIOS BÁSICOS	2,381,639.06	263,531.60	62.66	2,645,108.00	2,638,100.00	62.66
02 05 02	ENERGÍA ELÉCTRICA	2,010,014.16	351,015.84	0.00	2,361,030.00	2,361,030.00	0.00
02 05 02	ENERGÍA ELÉCTRICA DE ALUMBRADO PÚBLICO	2,010,014.16	351,015.84	0.00	2,361,030.00	2,361,030.00	0.00
02 05 02	TELEFONÍA TRADICIONAL	91,666.60	-25,608.60	0.00	66,058.00	59,050.00	0.00
02 05 02	SERVICIO TELEFÓNICO CONVENCIONAL	91,666.60	-25,608.60	0.00	66,058.00	59,050.00	0.00
02 05 02	SERVICIOS DE ACCESO A INTERNET REDES Y PROCESAMIENTO DE INFORMACIÓN	218,333.30	-250.64	62.66	218,020.00	218,020.00	62.66



**MUNICIPIO DE COQUIMATLAN, COL.**  
**Sistema Integral de Contabilidad Gubernamental**  
**ESTADO ANALITICO DEL EJERCICIO DEL PRESUPUESTO DE EGRESOS**

**DEL 1 DE ENERO AL 31 DE OCTUBRE DE 2020**

Analisis por: Fuente de Financiamiento --- Objeto del Gasto

Clave Presupuestaria	Descripción	Apr Ene-Oct	AvR Ene-Oct	Dpc Ene-Oct	Dev Ene-Oct	Pag Ene-Oct	SEje Ene-Oct
02 05 02	3 1 7 5	218,333.30	-250.64	62.66	218,020.00	218,020.00	62.66
02 05 02	3 1 9 0	61,625.00	-61,625.00	0.00	0.00	0.00	0.00
02 05 02	3 1 9 3	61,625.00	-61,625.00	0.00	0.00	0.00	0.00
02 05 02	3 5 0 0	279,583.30	-156,354.65	0.00	123,228.65	113,587.55	0.00
02 05 02	3 5 2 0	15,000.00	-15,000.00	0.00	0.00	0.00	0.00
02 05 02	3 5 2 1	15,000.00	-15,000.00	0.00	0.00	0.00	0.00
02 05 02	3 5 7 0	264,583.30	-141,354.65	0.00	123,228.65	113,587.55	0.00
02 05 02	3 8 0 0	9,391.20	4,408.80	0.00	13,800.00	13,800.00	0.00
02 05 02	3 8 2 0	9,391.20	4,408.80	0.00	13,800.00	13,800.00	0.00
02 05 02	3 8 2 3	9,391.20	4,408.80	0.00	13,800.00	13,800.00	0.00
02 05 02	3 9 0 0	20,670.16	-20,670.16	0.00	0.00	0.00	0.00
02 05 02	3 9 9 0	20,670.16	-20,670.16	0.00	0.00	0.00	0.00
02 05 02	3 9 9 1	20,670.16	-20,670.16	0.00	0.00	0.00	0.00
02 05 02	5 0 0 0	0.00	136,810.00	0.00	136,810.00	119,566.00	0.00
02 05 02	5 5 0 0	0.00	136,810.00	0.00	136,810.00	119,566.00	0.00
02 05 02	5 5 1 0	0.00	136,810.00	0.00	136,810.00	119,566.00	0.00
02 05 02	5 5 1 4	0.00	136,810.00	0.00	136,810.00	119,566.00	0.00
02 05 07	6 0 0 0	0.00	1,650,189.10	0.00	605,033.78	605,033.78	1,045,155.32
02 05 07	6 0 0 0	0.00	1,650,189.10	0.00	605,033.78	605,033.78	1,045,155.32
02 05 07	6 1 0 0	0.00	1,650,189.10	0.00	605,033.78	605,033.78	1,045,155.32
02 05 07	6 1 4 0	0.00	1,650,189.10	0.00	605,033.78	605,033.78	1,045,155.32
02 05 07	6 1 4 3	0.00	1,650,189.10	0.00	605,033.78	605,033.78	1,045,155.32
02 05 07	6 1 9 0	0.00	0.00	0.00	0.00	0.00	0.00
02 05 07	6 1 9 19	0.00	0.00	0.00	0.00	0.00	0.00
<b>TOTAL DEL GASTO:</b>		<b>78,231,716.53</b>	<b>1,777,174.60</b>	<b>2,434,767.67</b>	<b>74,585,467.72</b>	<b>65,474,147.35</b>	<b>5,423,423.41</b>



**MUNICIPIO DE COQUIMATLAN, COL.**  
 Sistema Integral de Contabilidad Gubernamental  
**ESTADO ANALITICO DEL EJERCICIO DEL PRESUPUESTO DE EGRESOS**

**DEL 1 DE OCTUBRE AL 31 DE OCTUBRE DE 2020**

Análisis por: Tipo de Gasto

Clave Presupuestaria	Descripción	TG						
		Apr Oct-Oct	AVR Oct-Oct	DPC Oct-Oct	Dev Oct-Oct	Pag Oct-Oct	SEje Oct-Oct	
1	GASTO CORRIENTE	6,871,907.94	-814,127.45	699,414.83	5,358,365.66	4,955,105.20	699,414.83	
2	GASTO DE CAPITAL	1,149,211.33	65,930.41	1,215,141.74	1,413,601.35	1,413,601.35	-198,459.61	
3	AMORTIZACION DE LA DEUDA Y DISMINUCION DE PASIVOS	61,290.97	253.25	6,294.71	55,249.51	114,161.51	6,294.71	
<b>TOTAL DEL GASTO:</b>		<b>8,082,410.24</b>	<b>-747,943.79</b>	<b>1,920,851.28</b>	<b>6,827,216.52</b>	<b>6,482,868.06</b>	<b>507,249.93</b>	





MUNICIPIO DE COQUIMATLAN, COL.  
Sistema Integral de Contabilidad Gubernamental  
ESTADO ANALITICO DEL EJERCICIO DEL PRESUPUESTO DE EGRESOS  
DEL 1 DE ENERO AL 31 DE OCTUBRE DE 2020

Análisis por: Tipo de Gasto

Clave Presupuestaria	Descripción	Apr Ene-Oct	AvR Ene-Oct	Dpc Ene-Oct	Dev Ene-Oct	Pag Ene-Oct	SEje Ene-Oct
TG							
1	GASTO CORRIENTE	65,706,290.21	-811,804.00	2,245,046.94	62,649,439.27	61,094,480.62	2,245,046.94
2	GASTO DE CAPITAL	11,529,888.11	2,718,633.68	8,333,680.26	2,926,185.79	2,926,185.79	11,322,336.00
3	AMORTIZACION DE LA DEUDA Y DISMINUCION DE PASIVOS	995,538.21	-129,655.08	-8,143,959.53	9,009,842.66	1,453,480.94	-8,143,959.53
	<b>TOTAL DEL GASTO:</b>	<b>78,231,716.53</b>	<b>1,777,174.60</b>	<b>2,434,767.67</b>	<b>74,585,467.72</b>	<b>65,474,147.35</b>	<b>5,423,423.41</b>




**MUNICIPIO DE COQUIMATLAN, COL.**  
**Sistema Integral de Contabilidad Gubernamental**  
**ESTADO ANALITICO DEL EJERCICIO DEL PRESUPUESTO DE EGRESOS**  
 Clasificación Administrativa  
**DEL 1 DE OCTUBRE AL 31 DE OCTUBRE DE 2020**

Análisis por: Clasificación Administrativa

Clave Presupuestaria	Descripción	Aprobado Oct-Oct	Ampliaciones / Reducciones Oct-Oct	DPC Oct-Oct	Devengado Oct-Oct	Pagado Oct-Oct	Subejercicio Oct-Oct
<b>01 REGIDORES</b>		<b>240,133.43</b>	<b>7,029.13</b>	<b>0.00</b>	<b>247,162.56</b>	<b>227,362.56</b>	<b>0.00</b>
01 01 REGIDORES		240,133.43	7,029.13	0.00	247,162.56	227,362.56	0.00
01 01 01 DESPACHO DE REGIDORES		240,133.43	7,029.13	0.00	247,162.56	227,362.56	0.00
<b>02 PRESIDENCIA MUNICIPAL</b>		<b>437,190.80</b>	<b>-253,464.49</b>	<b>0.00</b>	<b>183,726.31</b>	<b>178,465.01</b>	<b>0.00</b>
02 01 PRESIDENCIA MUNICIPAL		437,190.80	-253,464.49	0.00	183,726.31	178,465.01	0.00
02 01 01 DESPACHO DE PRESIDENCIA		339,365.30	-262,872.97	0.00	76,492.33	71,231.03	0.00
02 01 02 SECRETARIA PARTICULAR		97,825.50	9,408.48	0.00	107,233.98	107,233.98	0.00
<b>03 SECRETARIA DEL H AYUNTAMIENTO</b>		<b>659,749.21</b>	<b>-64,949.94</b>	<b>0.00</b>	<b>594,799.27</b>	<b>587,426.19</b>	<b>0.00</b>
03 01 SECRETARIA DEL H AYUNTAMIENTO		659,749.21	-64,949.94	0.00	594,799.27	587,426.19	0.00
03 01 01 DESPACHO DE SECRETARIA DEL H AYUNTAMIENTO		233,017.77	1,948.48	0.00	234,966.25	229,593.17	0.00
03 01 02 DIRECCION DE ASUNTOS JURIDICOS		43,068.91	6,827.60	0.00	49,896.51	49,896.51	0.00
03 01 03 DIRECCION DE COMUNICACION SOCIAL		50,035.15	6,166.96	0.00	56,202.11	55,802.11	0.00
03 01 04 DIRECCION DE CULTURA		99,208.06	-67,366.52	0.00	31,841.54	31,841.54	0.00
03 01 05 DIRECCION DE DEPORTES		93,086.01	950.71	0.00	94,036.72	94,036.72	0.00
03 01 08 JUNTA MUNICIPAL DE PUEBLO JUAREZ		106,133.31	2,522.83	0.00	108,656.14	108,656.14	0.00
03 01 09 COMISARIAS MUNICIPALES		35,200.00	-16,000.00	0.00	19,200.00	17,600.00	0.00
<b>04 OFICIALIA MAYOR</b>		<b>993,912.64</b>	<b>143,346.08</b>	<b>0.00</b>	<b>1,137,258.72</b>	<b>1,013,496.63</b>	<b>0.00</b>
04 01 OFICIALIA MAYOR		993,912.64	143,346.08	0.00	1,137,258.72	1,013,496.63	0.00
04 01 01 DESPACHO DE OFICIALIA MAYOR		710,320.89	160,738.36	0.00	871,059.25	750,531.65	0.00
04 01 03 DEPARTAMENTO DE RECURSOS HUMANOS		273,877.05	-26,283.78	0.00	247,593.27	244,358.78	0.00
04 01 05 DEPARTAMENTO DE INFORMATICA		9,714.70	8,891.50	0.00	18,606.20	18,606.20	0.00
<b>05 TESORERIA MUNICIPAL</b>		<b>557,250.01</b>	<b>-161,868.35</b>	<b>0.00</b>	<b>395,381.66</b>	<b>382,166.17</b>	<b>0.00</b>
05 01 TESORERIA MUNICIPAL		557,250.01	-161,868.35	0.00	395,381.66	382,166.17	0.00
05 01 01 DESPACHO DE TESORERIA MUNICIPAL		482,485.53	-168,446.74	0.00	314,038.79	300,823.30	0.00
05 01 02 DIRECCION DE INGRESOS		7,714.70	257.26	0.00	7,971.96	7,971.96	0.00
05 01 03 DIRECCION DE EGRESOS Y CONTABILIDAD		32,895.38	5,254.85	0.00	38,150.23	38,150.23	0.00
05 01 04 DIRECCION DE CATASTRO		34,154.40	1,066.28	0.00	35,220.68	35,220.68	0.00
<b>06 CONTRALOR MUNICIPAL</b>		<b>21,287.08</b>	<b>0.00</b>	<b>0.00</b>	<b>21,287.08</b>	<b>21,287.08</b>	<b>0.00</b>
06 01 CONTRALOR MUNICIPAL		21,287.08	0.00	0.00	21,287.08	21,287.08	0.00
06 01 01 DESPACHO DEL CONTRALOR MUNICIPAL		21,287.08	0.00	0.00	21,287.08	21,287.08	0.00
<b>07 DIRECCION DE OBRAS PUBLICAS, DESARROLLO URBANO Y ECOLOGIA</b>		<b>1,387,515.95</b>	<b>-470,123.18</b>	<b>715,141.74</b>	<b>1,615,852.38</b>	<b>1,610,664.37</b>	<b>-698,459.61</b>
07 01 DIRECCION DE OBRAS PUBLICAS, DESARROLLO URBANO Y ECOLOGIA		1,387,515.95	-470,123.18	715,141.74	1,615,852.38	1,610,664.37	-698,459.61
07 01 01 DESPACHO DE LA DIRECCION DE OBRAS PUBLICAS, DESARROLLO URBANO Y ECOLOGIA		1,387,515.95	-470,123.18	715,141.74	202,251.03	197,063.02	715,141.74
07 01 02 DEPARTAMENTO DE OBRAS PUBLICAS		0.00	0.00	0.00	1,413,601.35	1,413,601.35	-1,413,601.35
08 DIRECCION DE SERVICIOS PUBLICOS		1,651,287.19	-234,265.87	0.00	1,417,021.32	1,320,817.34	0.00

Fecha: 06/11/2020 11:07:48 a.m.

Apr: Aprobado, AvR: Ampliaciones/Reducciones, DPC: Disponible para Compro meter, Dev: Devengado, Pag: Pagado, SJE: Sub Ejercicio



**MUNICIPIO DE COQUIMATLÁN, COL.**  
**Sistema Integral de Contabilidad Gubernamental**  
**ESTADO ANALITICO DEL EJERCICIO DEL PRESUPUESTO DE EGRESOS**  
 Clasificación Administrativa

Análisis por: Clasificación Administrativa

**DEL 1 DE OCTUBRE AL 31 DE OCTUBRE DE 2020**

Clave Presupuestaria	Descripción	UP-UR-UE	Aprobado Oct-Oct	Ampliaciones / (Reducciones) Oct-Oct	Dpc Oct-Oct	Devengado Oct-Oct	Pagado Oct-Oct	Subejercicio Oct-Oct
08 01	DIRECCION DE SERVICIOS PUBLICOS		1,651,287.19	-234,265.87	0.00	1,417,021.32	1,320,817.34	0.00
08 01 01	DESACHO DE LA DIRECCION DE SERVICIOS PUBLICOS		1,536,798.40	-239,785.51	0.00	1,297,012.89	1,200,808.91	0.00
08 01 03	DEPARTAMENTO DE PARQUES Y JARDINES		96,927.61	8,798.47	0.00	105,726.08	105,726.08	0.00
08 01 06	DEPARTAMENTO DE PANTEON		17,561.18	-3,278.83	0.00	14,282.35	14,282.35	0.00
<b>09 DIRECCION DE SEGURIDAD PUBLICA, TRANSITO Y VIALIDAD</b>			<b>1,118,975.85</b>	<b>-203,496.00</b>	<b>0.00</b>	<b>915,479.85</b>	<b>789,723.34</b>	<b>0.00</b>
09 01	DIRECCION DE SEGURIDAD PUBLICA, TRANSITO Y VIALIDAD		1,118,975.85	-203,496.00	0.00	915,479.85	789,723.34	0.00
09 01 01	SEGURIDAD PUBLICA, TRANSITO Y VIALIDAD		1,118,975.85	-203,496.00	0.00	915,479.85	789,723.34	0.00
<b>10 DIRECCION DE DESARROLLO MUNICIPAL</b>			<b>139,809.03</b>	<b>38,186.26</b>	<b>57.00</b>	<b>177,938.29</b>	<b>176,638.29</b>	<b>57.00</b>
10 01	DIRECCION DE DESARROLLO MUNICIPAL		139,809.03	38,186.26	57.00	177,938.29	176,638.29	57.00
10 01 01	DESPACHO DE LA DIRECCION DE DESARROLLO MUNICIPAL		38,005.95	40,382.81	0.00	78,388.76	77,088.76	0.00
10 01 02	DEPARTAMENTO DE PLANEACION		90,686.51	-2,139.55	57.00	88,489.96	88,489.96	57.00
10 01 04	DEPARTAMENTO DE DESARROLLO RURAL		11,116.57	-57.00	0.00	11,059.57	11,059.57	0.00
<b>11 ORGANISMOS PUBLICOS DESCENTRALIZADOS</b>			<b>699,357.83</b>	<b>0.00</b>	<b>699,357.83</b>	<b>0.00</b>	<b>0.00</b>	<b>699,357.83</b>
11 01	ORGANISMOS PUBLICOS DESCENTRALIZADOS		699,357.83	0.00	699,357.83	0.00	0.00	699,357.83
11 01 01	DIF MUNICIPAL		699,357.83	0.00	699,357.83	0.00	0.00	699,357.83
<b>12 OBRA PUBLICA E INVERSION</b>			<b>-22,421.60</b>	<b>500,000.00</b>	<b>477,578.40</b>	<b>0.00</b>	<b>0.00</b>	<b>477,578.40</b>
12 01	OBRA PUBLICA		-22,421.60	500,000.00	477,578.40	0.00	0.00	477,578.40
12 01 02	OBRA PUBLICA EN EJECUCION		-22,421.60	500,000.00	477,578.40	0.00	0.00	477,578.40
<b>13 DEUDA PUBLICA</b>			<b>128,562.82</b>	<b>-10,337.43</b>	<b>28,716.31</b>	<b>89,509.08</b>	<b>148,421.08</b>	<b>28,716.31</b>
13 01	DEUDA PUBLICA		128,562.82	-10,337.43	28,716.31	89,509.08	148,421.08	28,716.31
13 01 01	DEUDA PUBLICA		128,562.82	-10,337.43	28,716.31	89,509.08	148,421.08	28,716.31
<b>14 TRANSFERENCIAS, SUBSIDIOS Y AYUDAS</b>			<b>69,800.00</b>	<b>-38,000.00</b>	<b>0.00</b>	<b>31,800.00</b>	<b>26,400.00</b>	<b>0.00</b>
14 03	AYUDAS		69,800.00	-38,000.00	0.00	31,800.00	26,400.00	0.00
14 03 01	AYUDAS SOCIALES A PERSONAS		69,800.00	-38,000.00	0.00	31,800.00	26,400.00	0.00
<b>TOTAL DEL GASTO:</b>			<b>8,082,410.24</b>	<b>-747,943.79</b>	<b>1,920,851.28</b>	<b>6,827,216.52</b>	<b>6,482,868.06</b>	<b>507,249.93</b>



**MUNICIPIO DE COQUIMATLÁN, COL.**  
**Sistema Integral de Contabilidad Gubernamental**  
**ESTADO ANALITICO DEL EJERCICIO DEL PRESUPUESTO DE EGRESOS**  
 Clasificación Administrativa

**DEL 1 DE ENERO AL 31 DE OCTUBRE DE 2020**

Análisis por: Clasificación Administrativa

Clave Presupuestaria Descripción  
 UP-UR-UE

	Aprobado Ene-Oct	Ampliaciones / (Reducciones) Ene-Oct	DPC Ene-Oct	Devengado Ene-Oct	Pagado Ene-Oct	Subejercicio Ene-Oct
<b>01 REGIDORES</b>	<b>2,505,717.74</b>	<b>-61,521.15</b>	<b>0.00</b>	<b>2,444,196.59</b>	<b>2,383,921.25</b>	<b>0.00</b>
01 01 REGIDORES	2,505,717.74	-61,521.15	0.00	2,444,196.59	2,383,921.25	0.00
01 01 01 DESPACHO DE REGIDORES	2,505,717.74	-61,521.15	0.00	2,444,196.59	2,383,921.25	0.00
<b>02 PRESIDENCIA MUNICIPAL</b>	<b>2,799,553.99</b>	<b>-344,707.04</b>	<b>40,236.61</b>	<b>2,414,610.34</b>	<b>2,397,204.69</b>	<b>40,236.61</b>
02 01 PRESIDENCIA MUNICIPAL	2,799,553.99	-344,707.04	40,236.61	2,414,610.34	2,397,204.69	40,236.61
02 01 01 DESPACHO DE PRESIDENCIA	1,693,508.14	-291,228.81	0.00	1,402,279.33	1,384,873.68	0.00
02 01 02 SECRETARIA PARTICULAR	1,106,045.85	-53,478.23	40,236.61	1,012,331.01	1,012,331.01	40,236.61
<b>03 SECRETARIA DEL H AYUNTAMIENTO</b>	<b>6,612,186.36</b>	<b>-217,176.23</b>	<b>142,804.39</b>	<b>6,252,205.74</b>	<b>6,213,550.51</b>	<b>142,804.39</b>
03 01 SECRETARIA DEL H AYUNTAMIENTO	6,612,186.36	-217,176.23	142,804.39	6,252,205.74	6,213,550.51	142,804.39
03 01 01 DESPACHO DE SECRETARIA DEL H AYUNTAMIENTO	2,533,105.28	76,145.83	66,781.31	2,542,469.80	2,505,814.57	66,781.31
03 01 02 DIRECCION DE ASUNTOS JURIDICOS	429,000.10	63,600.84	0.00	492,600.94	492,600.94	0.00
03 01 03 DIRECCION DE COMUNICACION SOCIAL	528,106.03	33,721.75	0.00	561,827.78	561,427.78	0.00
03 01 04 DIRECCION DE CULTURA	429,254.21	-99,141.18	0.00	330,113.03	330,113.03	0.00
03 01 05 DIRECCION DE DEPORTES	1,128,280.88	-132,190.18	0.10	996,090.60	996,090.60	0.10
03 01 08 JUNTA MUNICIPAL DE PUEBLO JUAREZ	1,210,564.38	-37,713.29	21,347.50	1,151,503.59	1,151,503.59	21,347.50
03 01 09 COMISARIAS MUNICIPALES	353,875.48	-121,600.00	54,675.48	177,600.00	176,000.00	54,675.48
<b>04 OFICIALIA MAYOR</b>	<b>11,437,223.37</b>	<b>1,581,990.28</b>	<b>157,593.10</b>	<b>12,861,620.55</b>	<b>12,284,795.34</b>	<b>157,593.10</b>
04 01 OFICIALIA MAYOR	11,437,223.37	1,581,990.28	157,593.10	12,861,620.55	12,284,795.34	157,593.10
04 01 01 DESPACHO DE OFICIALIA MAYOR	7,791,382.13	-661,803.69	157,593.10	6,971,985.34	6,606,198.77	157,593.10
04 01 03 DEPARTAMENTO DE RECURSOS HUMANOS	3,548,694.24	2,181,935.17	0.00	5,730,629.41	5,519,590.77	0.00
04 01 05 DEPARTAMENTO DE INFORMATICA	97,147.00	61,858.80	0.00	159,005.80	159,005.80	0.00
<b>05 TESORERIA MUNICIPAL</b>	<b>5,256,608.88</b>	<b>-663,876.42</b>	<b>42,815.60</b>	<b>4,549,916.86</b>	<b>4,507,179.45</b>	<b>42,815.60</b>
05 01 TESORERIA MUNICIPAL	5,256,608.88	-663,876.42	42,815.60	4,549,916.86	4,507,179.45	42,815.60
05 01 01 DESPACHO DE TESORERIA MUNICIPAL	4,459,060.98	-688,265.15	42,815.60	3,727,980.23	3,685,242.82	42,815.60
05 01 02 DIRECCION DE INGRESOS	77,147.00	-6,428.00	0.00	70,719.00	70,719.00	0.00
05 01 03 DIRECCION DE EGRESOS Y CONTABILIDAD	356,757.77	29,250.47	0.00	386,008.24	386,008.24	0.00
05 01 04 DIRECCION DE CATASTRO	363,643.13	1,566.26	0.00	365,209.39	365,209.39	0.00
<b>06 CONTRALOR MUNICIPAL</b>	<b>215,729.32</b>	<b>-8,111.96</b>	<b>0.00</b>	<b>207,617.36</b>	<b>207,617.36</b>	<b>0.00</b>
06 01 CONTRALOR MUNICIPAL	215,729.32	-8,111.96	0.00	207,617.36	207,617.36	0.00
06 01 01 DESPACHO DEL CONTRALOR MUNICIPAL	215,729.32	-8,111.96	0.00	207,617.36	207,617.36	0.00
<b>07 DIRECCION DE OBRAS PUBLICAS, DESARROLLO URBANO Y ECOLOGIA</b>	<b>13,962,389.33</b>	<b>-1,450,280.46</b>	<b>8,699,667.07</b>	<b>3,436,674.36</b>	<b>3,417,785.85</b>	<b>9,075,434.51</b>
07 01 DIRECCION DE OBRAS PUBLICAS, DESARROLLO URBANO Y ECOLOGIA	13,962,389.33	-1,450,280.46	8,699,667.07	3,436,674.36	3,417,785.85	9,075,434.51
07 01 01 DESPACHO DE LA DIRECCION DE OBRAS PUBLICAS, DESARROLLO URBANO Y ECOLOGIA	13,962,389.33	-3,242,280.46	8,697,035.86	2,023,073.01	2,004,184.50	8,697,035.86
07 01 02 DEPARTAMENTO DE OBRAS PUBLICAS	0.00	1,792,000.00	2,631.21	1,413,601.35	1,413,601.35	378,398.65
<b>08 DIRECCION DE SERVICIOS PUBLICOS</b>	<b>14,183,310.75</b>	<b>-1,374,708.32</b>	<b>220,010.99</b>	<b>12,588,591.44</b>	<b>12,204,647.07</b>	<b>220,010.99</b>
08 01 DIRECCION DE SERVICIOS PUBLICOS	14,183,310.75	-1,374,708.32	220,010.99	12,588,591.44	12,204,647.07	220,010.99




**MUNICIPIO DE COQUIMATLAN, COL.**  
**Sistema Integral de Contabilidad Gubernamental**  
**ESTADO ANALITICO DEL EJERCICIO DEL PRESUPUESTO DE EGRESOS**  
 Clasificación Administrativa

Análisis por: Clasificación Administrativa

**DEL 1 DE ENERO AL 31 DE OCTUBRE DE 2020**


Clave Presupuestaria	Descripción	Aprobado Ene-Oct	Ampliaciones / (Reducciones) Ene-Oct	DPC Ene-Oct	Devengado Ene-Oct	Pagado Ene-Oct	Subejercicio Ene-Oct
08 01	DIRECCION DE SERVICIOS PUBLICOS	14,183,310.75	-1,374,708.32	220,010.99	12,588,591.44	12,204,647.07	220,010.99
08 01 01	DESACHO DE LA DIRECCION DE SERVICIOS PUBLICOS	12,980,653.47	-1,330,857.48	220,010.99	11,429,785.00	11,045,840.63	220,010.99
08 01 03	DEPARTAMENTO DE PARQUES Y JARDINES	1,028,227.48	-37,911.29	0.00	990,316.19	990,316.19	0.00
08 01 06	DEPARTAMENTO DE PANTEON	174,429.80	-5,939.55	0.00	168,490.25	168,490.25	0.00
<b>09 DIRECCION DE SEGURIDAD PUBLICA, TRANSITO Y VIALIDAD</b>		<b>12,318,988.66</b>	<b>-308,547.96</b>	<b>62.66</b>	<b>12,010,378.04</b>	<b>11,622,551.11</b>	<b>62.66</b>
09 01	DIRECCION DE SEGURIDAD PUBLICA, TRANSITO Y VIALIDAD	12,318,988.66	-308,547.96	62.66	12,010,378.04	11,622,551.11	62.66
09 01 01	SEGURIDAD PUBLICA, TRANSITO Y VIALIDAD	12,318,988.66	-308,547.96	62.66	12,010,378.04	11,622,551.11	62.66
<b>10 DIRECCION DE DESARROLLO MUNICIPAL</b>		<b>1,507,807.88</b>	<b>291,903.86</b>	<b>57.00</b>	<b>1,799,654.74</b>	<b>1,796,654.74</b>	<b>57.00</b>
10 01	DIRECCION DE DESARROLLO MUNICIPAL	1,507,807.88	291,903.86	57.00	1,799,654.74	1,796,654.74	57.00
10 01 01	DESACHO DE LA DIRECCION DE DESARROLLO MUNICIPAL	428,889.90	315,564.36	0.00	744,454.26	741,454.26	0.00
10 01 02	DEPARTAMENTO DE PLANEACION	968,934.16	-23,147.50	0.00	945,786.66	945,786.66	0.00
10 01 04	DEPARTAMENTO DE DESARROLLO RURAL	109,983.82	-513.00	57.00	109,413.82	109,413.82	57.00
<b>11 ORGANISMOS PUBLICOS DESCENTRALIZADOS</b>		<b>5,199,357.83</b>	<b>1,066,666.00</b>	<b>1,599,357.83</b>	<b>4,666,666.00</b>	<b>4,666,666.00</b>	<b>1,599,357.83</b>
11 01	ORGANISMOS PUBLICOS DESCENTRALIZADOS	5,199,357.83	1,066,666.00	1,599,357.83	4,666,666.00	4,666,666.00	1,599,357.83
11 01 01	DIF MUNICIPAL	5,199,357.83	1,066,666.00	1,599,357.83	4,666,666.00	4,666,666.00	1,599,357.83
<b>12 OBRA PUBLICA E INVERSION</b>		<b>44,843.20</b>	<b>3,780,388.03</b>	<b>-300,241.51</b>	<b>1,512,584.44</b>	<b>1,512,584.44</b>	<b>2,312,646.79</b>
12 01	OBRA PUBLICA	44,843.20	3,780,388.03	-300,241.51	1,512,584.44	1,512,584.44	2,312,646.79
12 01 02	OBRA PUBLICA EN EJECUCION	44,843.20	3,780,388.03	-300,241.51	1,512,584.44	1,512,584.44	2,312,646.79
<b>13 DEUDA PUBLICA</b>		<b>1,624,802.14</b>	<b>-290,971.95</b>	<b>-8,167,596.07</b>	<b>9,501,426.26</b>	<b>1,945,064.54</b>	<b>-8,167,596.07</b>
13 01	DEUDA PUBLICA	1,624,802.14	-290,971.95	-8,167,596.07	9,501,426.26	1,945,064.54	-8,167,596.07
13 01 01	DEUDA PUBLICA	1,624,802.14	-290,971.95	-8,167,596.07	9,501,426.26	1,945,064.54	-8,167,596.07
<b>14 TRANSFERENCIAS, SUBSIDIOS Y AYUDAS</b>		<b>563,197.08</b>	<b>-223,872.08</b>	<b>0.00</b>	<b>339,325.00</b>	<b>313,925.00</b>	<b>0.00</b>
14 03	AYUDAS	563,197.08	-223,872.08	0.00	339,325.00	313,925.00	0.00
14 03 01	AYUDAS SOCIALES A PERSONAS	563,197.08	-223,872.08	0.00	339,325.00	313,925.00	0.00
<b>TOTAL DEL GASTO:</b>		<b>78,231,716.53</b>	<b>1,777,174.60</b>	<b>2,434,767.67</b>	<b>74,585,467.72</b>	<b>65,474,147.35</b>	<b>5,423,423.41</b>



**MUNICIPIO DE COQUIMATLÁN, COL.**  
**Sistema Integral de Contabilidad Gubernamental**  
**ESTADO ANALITICO DEL EJERCICIO DEL PRESUPUESTO DE EGRESOS**  
**DEL 1 DE OCTUBRE AL 31 DE OCTUBRE DE 2020**

Análisis por: Clasificación Funcional

Clave Presupuestaria	Descripción	Apr Oct-Oct	AVR Oct-Oct	DPC Oct-Oct	Dev Oct-Oct	Pag Oct-Oct	SEje Oct-Oct
<b>01 GOBIERNO</b>		<b>7,274,233.56</b>	<b>-751,256.07</b>	<b>1,221,493.45</b>	<b>5,301,484.04</b>	<b>4,957,135.58</b>	<b>1,221,493.45</b>
01 01	LEGISLACION	251,893.59	5,644.59	-1,649.04	259,187.22	246,548.36	-1,649.04
01 01 01	LEGISLACION	251,893.59	5,644.59	-1,649.04	259,187.22	246,548.36	-1,649.04
01 03	COORDINACION DE LA POLITICA DE GOBIERNO	6,025,750.10	-253,394.20	1,223,142.49	4,549,213.41	4,326,016.32	1,223,142.49
01 03 01	PRESIDENCIA / GUBERNATURA	680,812.75	-183,428.65	30,541.04	466,843.06	520,493.76	30,541.04
01 03 04	FUNCION PUBLICA	4,125,926.02	-99,268.08	-22,540.29	4,049,198.23	3,777,750.44	-22,540.29
01 03 07	POBLACION	1,219,011.33	29,302.53	1,215,141.74	33,172.12	27,772.12	1,215,141.74
01 07	ASUNTOS DE ORDEN PUBLICO Y DE SEGURIDAD INTERIOR	996,589.87	-503,506.46	0.00	493,083.41	384,570.90	0.00
01 07 03	OTROS ASUNTOS DE ORDEN PUBLICO Y SEGURIDAD	996,589.87	-503,506.46	0.00	493,083.41	384,570.90	0.00
<b>02 DESARROLLO SOCIAL</b>		<b>108,818.85</b>	<b>3,312.28</b>	<b>0.00</b>	<b>1,525,732.48</b>	<b>1,525,732.48</b>	<b>-1,413,601.35</b>
02 02	VIVIENDA Y SERVICIOS A LA COMUNIDAD	0.00	0.00	0.00	1,413,601.35	1,413,601.35	-1,413,601.35
02 02 04	ALUMBRADO PUBLICO	0.00	0.00	0.00	1,413,601.35	1,413,601.35	-1,413,601.35
02 04	RECREACION, CULTURA Y OTRAS MANIFESTACIONES SOCIALES	108,818.85	3,312.28	0.00	112,131.13	112,131.13	0.00
02 04 01	DEPORTE Y RECREACION	92,086.01	1,950.71	0.00	94,036.72	94,036.72	0.00
02 04 02	CULTURA	16,732.84	1,361.57	0.00	18,094.41	18,094.41	0.00
<b>04 OTRAS NO CLASIFICADAS EN FUNCIONES ANTERIORES</b>		<b>699,357.83</b>	<b>0.00</b>	<b>699,357.83</b>	<b>0.00</b>	<b>0.00</b>	<b>699,357.83</b>
04 02	TRANSFERENCIAS, PARTICIPACIONES Y APORTACIONES ENTRE DIFERENTES NIVELES Y ORDENES DE GOBIERNO	699,357.83	0.00	699,357.83	0.00	0.00	699,357.83
04 02 03	APORTACIONES ENTRE DIFERENTES NIVELES Y ORDENES DE GOBIERNO	699,357.83	0.00	699,357.83	0.00	0.00	699,357.83
<b>TOTAL DEL GASTO:</b>		<b>8,082,410.24</b>	<b>-747,943.79</b>	<b>1,920,851.28</b>	<b>6,827,216.52</b>	<b>6,482,868.06</b>	<b>507,249.93</b>



**MUNICIPIO DE COQUIMATLAN, COL.**  
**Sistema Integral de Contabilidad Gubernamental**  
**ESTADO ANALITICO DEL EJERCICIO DEL PRESUPUESTO DE EGRESOS**  
**DEL 1 DE ENERO AL 31 DE OCTUBRE DE 2020**

Análisis por: Clasificación Funcional

Clave Presupuestaria	Descripción	Apr. Ene-Oct	AVR Ene-Oct	DPC Ene-Oct	Dev Ene-Oct	Pag Ene-Oct	SEje Ene-Oct
<b>01 GOBIERNO</b>		<b>71,783,582.64</b>	<b>-1,021,646.34</b>	<b>832,778.63</b>	<b>67,316,269.37</b>	<b>58,204,949.00</b>	<b>3,445,666.93</b>
01 01	LEGISLACION	2,636,593.24	-61,495.62	0.00	2,575,097.62	2,514,822.28	0.00
01 01 01	LEGISLACION	2,636,593.24	-61,495.62	0.00	2,575,097.62	2,514,822.28	0.00
01 03	COORDINACION DE LA POLITICA DE GOBIERNO	58,103,057.85	1,032,064.35	832,778.63	55,689,455.27	47,008,993.17	3,445,666.93
01 03 01	PRESIDENCIA / GUBERNATURA	5,708,766.90	1,977,412.03	-8,167,596.07	15,853,775.00	8,163,070.60	-8,167,596.07
01 03 04	FUNCION PUBLICA	40,338,980.57	-1,699,609.13	669,325.65	37,970,045.79	37,005,688.09	669,325.65
01 03 07	POBLACION	12,055,310.38	754,261.45	8,331,049.05	1,865,634.48	1,840,234.48	10,943,937.35
01 07	ASUNTOS DE ORDEN PUBLICO Y DE SEGURIDAD INTERIOR	11,043,931.55	-1,992,215.07	0.00	9,051,716.48	8,681,133.55	0.00
01 07 03	OTROS ASUNTOS DE ORDEN PUBLICO Y SEGURIDAD	11,043,931.55	-1,992,215.07	0.00	9,051,716.48	8,681,133.55	0.00
<b>02 DESARROLLO SOCIAL</b>		<b>1,248,776.06</b>	<b>1,732,154.94</b>	<b>2,631.21</b>	<b>2,602,532.35</b>	<b>2,602,532.35</b>	<b>378,398.65</b>
02 02	VIVIENDA Y SERVICIOS A LA COMUNIDAD	35,544.88	1,762,596.94	2,631.21	1,419,743.17	1,419,743.17	378,398.65
02 02 01	URBANIZACION	35,544.88	-29,403.06	0.00	6,141.82	6,141.82	0.00
02 02 04	ALUMBRADO PUBLICO	0.00	1,792,000.00	2,631.21	1,413,601.35	1,413,601.35	378,398.65
02 04	RECREACION, CULTURA Y OTRAS MANIFESTACIONES SOCIALES	1,213,231.18	-30,442.00	0.00	1,182,789.18	1,182,789.18	0.00
02 04 01	DEPORTE Y RECREACION	1,012,709.25	-23,813.85	0.00	988,895.40	988,895.40	0.00
02 04 02	CULTURA	200,521.93	-6,628.15	0.00	193,893.78	193,893.78	0.00
<b>04 OTRAS NO CLASIFICADAS EN FUNCIONES ANTERIORES</b>		<b>5,199,357.83</b>	<b>1,066,666.00</b>	<b>1,599,357.83</b>	<b>4,666,666.00</b>	<b>4,666,666.00</b>	<b>1,599,357.83</b>
04 02	TRANSFERENCIAS, PARTICIPACIONES Y APORTACIONES ENTRE DIFERENTES NIVELES Y ORDENES DE GOBIERNO	5,199,357.83	1,066,666.00	1,599,357.83	4,666,666.00	4,666,666.00	1,599,357.83
04 02 03	APORTACIONES ENTRE DIFERENTES NIVELES Y ORDENES DE GOBIERNO	5,199,357.83	1,066,666.00	1,599,357.83	4,666,666.00	4,666,666.00	1,599,357.83
<b>TOTAL DEL GASTO:</b>		<b>78,231,716.53</b>	<b>1,777,174.60</b>	<b>2,434,767.67</b>	<b>74,585,467.72</b>	<b>65,474,147.35</b>	<b>5,423,423.41</b>



**MUNICIPIO DE COQUIMATLÁN, COL.**  
 Sistema Integral de Contabilidad Gubernamental  
**ESTADO ANALITICO DEL EJERCICIO DEL PRESUPUESTO DE EGRESOS**  
**DEL 1 DE OCTUBRE AL 31 DE OCTUBRE DE 2020**

Análisis por: Fuente de Financiamiento

Clave Presupuestaria FF-OF-RF	Descripción	Apr Oct-Oct		AVR Oct-Oct		DPC Oct-Oct		Dev Oct-Oct		Pag Oct-Oct		SEje Oct-Oct	
<b>01 NO ETIQUETADO</b>													
01 01	RECURSOS FISCALES	5,834,132.37	-609,016.87	705,709.54	4,519,405.96	4,300,814.01	705,709.54						
01 01 01	RECURSOS PROPIOS	5,769,897.87	-527,532.67	727,121.04	4,515,244.16	4,296,652.21	727,121.04						
01 04	INGRESOS PROPIOS	5,769,897.87	-527,532.67	727,121.04	4,515,244.16	4,296,652.21	727,121.04						
01 04 01	INGRESOS PROPIOS	64,234.50	-81,484.20	-21,411.50	4,161.80	4,161.80	-21,411.50						
		64,234.50	-81,484.20	-21,411.50	4,161.80	4,161.80	-21,411.50						
<b>02 ETIQUETADO</b>													
02 05	RECURSOS FEDERALES	2,248,277.87	-138,926.92	1,215,141.74	2,307,810.56	2,182,054.05	-198,459.61						
02 05 01	FONDO DE INFRAESTRUCTURA SOCIAL MUNICIPAL	1,149,211.33	65,930.41	1,215,141.74	1,413,601.35	1,413,601.35	-198,459.61						
02 05 02	FONDO DE FORTALECIMIENTO SOCIAL MUNICIPAL	1,099,066.54	-204,857.33	0.00	894,209.21	768,452.70	0.00						
	<b>TOTAL DEL GASTO:</b>	<b>8,082,410.24</b>	<b>-747,943.79</b>	<b>1,920,851.28</b>	<b>6,827,216.52</b>	<b>6,482,868.06</b>	<b>507,249.93</b>						






**MUNICIPIO DE COQUIMATLAN, COL.**  
 Sistema Integral de Contabilidad Gubernamental  
**ESTADO ANALITICO DEL EJERCICIO DEL PRESUPUESTO DE EGRESOS**

**DEL 1 DE ENERO AL 31 DE OCTUBRE DE 2020**

Análisis por: Fuente de Financiamiento

Clave Presupuestaria	Descripción	Apr. Ene-Oct		AVR Ene-Oct		DPC Ene-Oct		Dev Ene-Oct		Pag Ene-Oct		SEje Ene-Oct	
<b>01</b>	<b>NO ETIQUETADO</b>												
01 01	RECURSOS FISCALES	54,018,719.78	-94,390.71	-5,940,798.25	59,865,127.32	51,141,633.88	-5,940,798.25						
01 01 01	RECURSOS PROPIOS	54,018,719.78	-94,390.71	-5,940,798.25	59,865,127.32	51,141,633.88	-5,940,798.25						
01 04	INGRESOS PROPIOS	642,345.00	-584,007.28	41,823.00	16,514.72	16,514.72	41,823.00						
01 04 01	INGRESOS PROPIOS	642,345.00	-584,007.28	41,823.00	16,514.72	16,514.72	41,823.00						
<b>02</b>	<b>ETIQUETADO</b>												
02 05	RECURSOS FEDERALES	23,570,651.75	2,455,572.59	8,333,742.92	14,703,825.68	14,315,998.75	11,322,398.66						
02 05 01	FONDO DE INFRAESTRUCTURA SOCIAL MUNICIPAL	11,492,113.30	1,106,219.39	8,333,680.26	2,321,152.01	2,321,152.01	10,277,180.68						
02 05 02	FONDO DE FORTALECIMIENTO SOCIAL MUNICIPAL	12,078,538.45	-300,835.90	62.66	11,777,639.89	11,389,812.96	62.66						
02 05 07	PROGRAMA PROAGUA RURAL	0.00	1,650,189.10	0.00	605,033.78	605,033.78	1,045,155.32						
<b>TOTAL DEL GASTO:</b>		<b>78,231,716.53</b>	<b>1,777,174.60</b>	<b>2,434,767.67</b>	<b>74,585,467.72</b>	<b>65,474,147.35</b>	<b>5,423,423.41</b>						

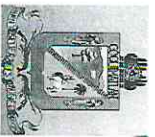


**MUNICIPIO DE COQUIMATLAN, COL.**  
**Sistema Integral de Contabilidad Gubernamental**  
**ESTADO ANALITICO DEL EJERCICIO DEL PRESUPUESTO DE EGRESOS**  
**DEL 1 DE OCTUBRE AL 31 DE OCTUBRE DE 2020**

Análisis por: Ubicación Geográfica

Clave Presupuestaria	Descripción	Apr Oct-Oct	AVR Oct-Oct	DPC Oct-Oct	Dev Oct-Oct	Pag Oct-Oct	SEje Oct-Oct
Ent-Mun-Loc-Col							
<b>06 COLIMA</b>							
06 004	COQUIMATLAN	8,082,410.24	-747,943.79	1,920,851.28	6,827,216.52	6,482,868.06	507,249.93
06 004 1	COQUIMATLAN	6,933,198.91	-813,874.20	705,709.54	5,413,615.17	5,069,266.71	705,709.54
06 004 1	011 CENTRO COQUIMATLAN	0.00	0.00	0.00	1,413,601.35	1,413,601.35	-1,413,601.35
06 004 1	011 CENTRO COQUIMATLAN	1,149,211.33	-434,069.59	715,141.74	0.00	0.00	715,141.74
06 004 13	LA ESPERANZA	0.00	500,000.00	500,000.00	0.00	0.00	500,000.00

**TOTAL DEL GASTO: 8,082,410.24 -747,943.79 1,920,851.28 6,827,216.52 6,482,868.06 507,249.93**



**MUNICIPIO DE COQUIMATLAN, COL.**  
 Sistema Integral de Contabilidad Gubernamental  
**ESTADO ANALITICO DEL EJERCICIO DEL PRESUPUESTO DE EGRESOS**

**DEL 1 DE ENERO AL 31 DE OCTUBRE DE 2020**

Análisis por: Ubicación Geográfica


Clave Presupuestaria	Descripción	Apr Ene-Oct	Ayr Ene-Oct	Dpc Ene-Oct	Dev Ene-Oct	Pag Ene-Oct	SEje Ene-Oct
Ent-Mun-Loc-Col							
<b>06 COLIMA</b>		<b>78,231,716.53</b>	<b>1,777,174.60</b>	<b>2,434,767.67</b>	<b>74,585,467.72</b>	<b>65,474,147.35</b>	<b>5,423,423.41</b>
06 004	COQUIMATLAN	66,739,603.23	-979,233.89	-5,898,912.59	71,659,281.93	62,547,961.56	-5,898,912.59
06 004 1	COQUIMATLAN	0.00	1,792,000.00	2,631.21	1,413,601.35	1,413,601.35	378,398.65
06 004 1	011 CENTRO COQUIMATLAN	11,492,113.30	-2,815,979.54	8,676,133.76	0.00	0.00	8,676,133.76
06 004 13	LA ESPERANZA	0.00	3,780,388.03	-345,084.71	1,512,584.44	1,512,584.44	2,267,803.59
<b>TOTAL DEL GASTO:</b>		<b>78,231,716.53</b>	<b>1,777,174.60</b>	<b>2,434,767.67</b>	<b>74,585,467.72</b>	<b>65,474,147.35</b>	<b>5,423,423.41</b>

<b>Informe de la Deuda</b>	




**H. Ayuntamiento de Coahuila de Zaragoza  
 Administración 2018-2021**





MUNICIPIO DE COQUIMATLAN, COL.  
Sistema Integral de Contabilidad Gubernamental  
ENDEUDAMIENTO NETO  
DEL 1 DE ENERO AL 31 DE OCTUBRE DE 2020

Identificación de Crédito o Instrumento	Contratación/Colocación A	Amortización B	Endeudamiento Neto C = A - B
CREDITO BANOBRAS 7178 8,987,567.93	0.00	375,083.46	-375,083.46
CREDITO BANOBRAS 7211 POR 3,500,000.00	0.00	158,793.37	-158,793.37
<b>Total Créditos Bancarios</b>	<b>0.00</b>	<b>533,876.83</b>	<b>-533,876.83</b>
<b>Otros Instrumentos de Deuda</b>			
<b>Total Otros Instrumentos de Deuda</b>	<b>0.00</b>	<b>0.00</b>	<b>0.00</b>
<b>TOTAL</b>	<b>0.00</b>	<b>533,876.83</b>	<b>-533,876.83</b>



MUNICIPIO DE COQUIMATLAN, COL.  
Sistema Integral de Contabilidad Gubernamental  
INTERESES DE LA DEUDA  
DEL 1 DE ENERO AL 31 DE OCTUBRE DE 2020

Identificación de Crédito o Instrumento	Créditos Bancarios	Devengado	Pagado
CREDITO BANOBRAS 7178 8,987,567.93		349,932.03	349,932.03
CREDITO BANOBRAS 7211 POR 3,500,000.00		141,651.57	141,651.57
<b>Total de Intereses de Créditos Bancarios</b>		<b>491,583.60</b>	<b>491,583.60</b>
<b>Otros Instrumentos de Deuda</b>			
<b>Total de Intereses de Otros Instrumentos de Deuda</b>		<b>0.00</b>	<b>0.00</b>
<b>TOTAL</b>		<b>491,583.60</b>	<b>491,583.60</b>

<b>Gasto Por Categoría programática</b>	



**H. Ayuntamiento de Coquimatlan  
Administración 2018-2021**



**MUNICIPIO DE COQUIMATLAN, COL.**  
Sistema Integral de Contabilidad Gubernamental  
**GASTO POR CATEGORIA PROGRAMATICA**

**DEL 1 DE OCTUBRE AL 31 DE OCTUBRE DE 2020**

Análisis por: Modalidad de Programa

Clave Presupuestaria	Descripción	Apr Oct-Oct	AVR Oct-Oct	DPC Oct-Oct	Dev Oct-Oct	Pag Oct-Oct	SEje Oct-Oct
GGasto-TProg-Mod							
<b>1 PROGRAMAS</b>		<b>7,953,847.42</b>	<b>-737,606.36</b>	<b>1,892,134.97</b>	<b>6,737,707.44</b>	<b>6,334,446.98</b>	<b>478,533.62</b>
2	DESEMPEÑO DE LAS FUNCIONES	5,355,322.97	-585,195.44	837,345.66	3,932,781.87	3,685,279.11	837,345.66
	<i>R ESPECÍFICOS</i>	5,355,322.97	-585,195.44	837,345.66	3,932,781.87	3,685,279.11	837,345.66
3	ADMINISTRATIVOS Y DE APOYO	1,471,734.72	-218,341.33	-137,930.83	1,391,324.22	1,235,566.52	-137,930.83
	<i>O APOYO A LA FUNCIÓN PÚBLICA Y AL MEJORAMIENTO DE LA GESTIÓN</i>	1,471,734.72	-218,341.33	-137,930.83	1,391,324.22	1,235,566.52	-137,930.83
6	PROGRAMAS DE GASTO FEDERALIZADO (GOBIERNO FEDERAL)	1,126,789.73	65,930.41	1,192,720.14	1,413,601.35	1,413,601.35	-220,881.21
	<i>I GASTO FEDERALIZADO</i>	1,126,789.73	65,930.41	1,192,720.14	1,413,601.35	1,413,601.35	-220,881.21
<b>2 GASTO NO PROGRAMABLE</b>		<b>128,562.82</b>	<b>-10,337.43</b>	<b>28,716.31</b>	<b>89,509.08</b>	<b>148,421.08</b>	<b>28,716.31</b>
1	GASTO NO PROGRAMABLE	128,562.82	-10,337.43	28,716.31	89,509.08	148,421.08	28,716.31
	<i>D COSTO FINANCIERO, DEUDA O APOYOS A DEUDORES Y AHORRADORES DE LA BANCA</i>	128,562.82	-10,337.43	28,716.31	89,509.08	148,421.08	28,716.31
	<b>TOTAL DEL GASTO:</b>	<b>8,082,410.24</b>	<b>-747,943.79</b>	<b>1,920,851.28</b>	<b>6,827,216.52</b>	<b>6,482,868.06</b>	<b>507,249.93</b>





**MUNICIPIO DE COQUIMATLAN, COL.**  
Sistema Integral de Contabilidad Gubernamental  
**GASTO POR CATEGORIA PROGRAMATICA**

**DEL 1 DE ENERO AL 31 DE OCTUBRE DE 2020**

Análisis por: Modalidad de Programa

Clave Presupuestaria	Descripción	Apr Ene-Oct	AVR Ene-Oct	DPC Ene-Oct	Dev Ene-Oct	Pag Ene-Oct	SEje Ene-Oct
<b>1 PROGRAMAS</b>		<b>76,606,914.39</b>	<b>2,068,146.55</b>	<b>10,602,363.74</b>	<b>65,084,041.46</b>	<b>63,529,082.81</b>	<b>13,591,019.48</b>
2	DESEMPEÑO DE LAS FUNCIONES	50,695,072.10	-2,028,050.07	2,040,799.38	46,626,222.65	45,714,658.22	2,040,799.38
	<i>R ESPECÍFICOS</i>	<i>50,695,072.10</i>	<i>-2,028,050.07</i>	<i>2,040,799.38</i>	<i>46,626,222.65</i>	<i>45,714,658.22</i>	<i>2,040,799.38</i>
3	ADMINISTRATIVOS Y DE APOYO	14,374,885.79	1,339,788.13	183,040.90	15,531,633.02	14,888,238.80	183,040.90
	<i>O APOYO A LA FUNCIÓN PÚBLICA Y AL MEJORAMIENTO DE LA GESTIÓN</i>	<i>14,374,885.79</i>	<i>1,339,788.13</i>	<i>183,040.90</i>	<i>15,531,633.02</i>	<i>14,888,238.80</i>	<i>183,040.90</i>
6	PROGRAMAS DE GASTO FEDERALIZADO (GOBIERNO FEDERAL)	11,536,956.50	2,756,408.49	8,378,523.46	2,926,185.79	2,926,185.79	11,367,179.20
	<i>I GASTO FEDERALIZADO</i>	<i>11,536,956.50</i>	<i>2,756,408.49</i>	<i>8,378,523.46</i>	<i>2,926,185.79</i>	<i>2,926,185.79</i>	<i>11,367,179.20</i>
<b>2 GASTO NO PROGRAMABLE</b>		<b>1,624,802.14</b>	<b>-290,971.95</b>	<b>-8,167,596.07</b>	<b>9,501,426.26</b>	<b>1,945,064.54</b>	<b>-8,167,596.07</b>
	<i>D COSTO FINANCIERO, DEUDA O APOYOS A DEUDORES Y AHORRADORES DE LA BANCA</i>	<i>1,624,802.14</i>	<i>-290,971.95</i>	<i>-8,167,596.07</i>	<i>9,501,426.26</i>	<i>1,945,064.54</i>	<i>-8,167,596.07</i>
<b>TOTAL DEL GASTO:</b>		<b>78,231,716.53</b>	<b>1,777,174.60</b>	<b>2,434,767.67</b>	<b>74,585,467.72</b>	<b>65,474,147.35</b>	<b>5,423,423.41</b>



**MUNICIPIO DE COQUIMATLÁN, COL.**  
Sistema Integral de Contabilidad Gubernamental  
**ESTADO ANALITICO DEL EJERCICIO DEL PRESUPUESTO DE EGRESOS**  
**DEL 1 DE OCTUBRE AL 31 DE OCTUBRE DE 2020**

Análisis por: Programa Presupuestario


Clave Presupuestaria	Descripción	Apr Oct-Oct	AVR Oct-Oct	DPC Oct-Oct	Dev Oct-Oct	Pag Oct-Oct	SEje Oct-Oct
Prog-Prop-T-Prov-NProyTAct-NAct							
<b>001 APLICACIÓN DE LOS PROCESOS DE ADQUISICIONES CON LA VISION DE EFICACIA Y TRANSPARENCIA</b>		<b>638,498.37</b>	<b>-57,431.35</b>	<b>35,875.56</b>	<b>545,191.46</b>	<b>545,152.69</b>	<b>35,875.56</b>
01 APLICACION DE LOS PROCESOS DE ADQUISICIONES CON LA VISION DE EFICACIA Y TRANSPARENCIA		162,399.19	-120,304.86	-54,482.90	96,577.23	96,538.46	-54,482.90
<b>002 APLICACIÓN DE SISTEMAS MODERNOS DE GESTIÓN PÚBLICA</b>		<b>1,290,424.21</b>	<b>-213,680.46</b>	<b>-137,930.83</b>	<b>1,214,674.58</b>	<b>1,058,916.88</b>	<b>-137,930.83</b>
01 APLICACION DE SISTEMAS MODERNOS DE GESTION PUBLICA		741,844.64	-200,606.84	-139,210.17	680,447.97	524,690.27	-139,210.17
<b>003 CONTAR CON UN PADRON CATASTRAL ACTUALIZADO Y CON INFORMACION SUFICIENTE</b>		<b>85,809.96</b>	<b>1,108.12</b>	<b>-1,649.04</b>	<b>88,567.12</b>	<b>81,617.12</b>	<b>-1,649.04</b>
01 CONTAR CON UN PADRON CATASTRAL ACTUALIZADO Y CON INFORMACION SUFICIENTE		18,760.18	-1,699.06	-1,649.04	18,710.16	11,760.16	-1,649.04
<b>005 INFRAESTRUCTURA DE LA INDUSTRIA CULTURAL</b>		<b>99,208.06</b>	<b>-68,625.33</b>	<b>0.00</b>	<b>30,582.73</b>	<b>30,582.73</b>	<b>0.00</b>
01 INFRAESTRUCTURA DE LA INDUSTRIA CULTURAL		69,887.06	-69,887.06	0.00	0.00	0.00	0.00
<b>006 INVERSION EN EQUIPAMIENTO E INFRAESTRUCTURA</b>		<b>1,198,220.30</b>	<b>77,982.10</b>	<b>1,197,465.45</b>	<b>1,492,338.30</b>	<b>1,492,338.30</b>	<b>-216,135.90</b>
01 PROGRAMA OBRA PUBLICA DEL EJERCICIO		1,126,789.73	65,930.41	1,192,720.14	0.00	0.00	1,192,720.14
02 PROGRAMA OBRA PUBLICA EN EJECUCION DEL EJERCICIO		0.00	0.00	0.00	1,413,601.35	1,413,601.35	-1,413,601.35
007 MEJORAMIENTO DE ALUMBRADO PUBLICO		0.00	0.00	0.00	1,413,601.35	1,413,601.35	-1,413,601.35
002 REHABILITACION DE ALUMBRADO PUBLICO, ZONA NORTE, CABECERA MUNICIPAL, COQUIMATLAN, COLIMA.		0.00	0.00	0.00	1,413,601.35	1,413,601.35	-1,413,601.35
<b>007 MAJORAMIENTO EN LA APLICACIÓN DE LA NORMATIVIDAD DE LAS LEYES Y REGLAMENTOS</b>		<b>43,068.91</b>	<b>6,827.60</b>	<b>0.00</b>	<b>49,896.51</b>	<b>49,896.51</b>	<b>0.00</b>
01 MAJORAMIENTO EN LA APLICACION DE LA NORMATIVIDAD DE LAS LEYES Y REGLAMENTOS		21,517.20	-4,317.34	0.00	17,199.86	17,199.86	0.00
<b>008 MANEJO EFICIENTE DE LA DEUDA PUBLICA SOSTENIBLE</b>		<b>128,562.82</b>	<b>-10,337.43</b>	<b>28,716.31</b>	<b>89,509.08</b>	<b>148,421.08</b>	<b>28,716.31</b>
01 MANEJO EFICIENTE DE LA DEUDA PUBLICA SOSTENIBLE		128,562.82	-10,337.43	28,716.31	89,509.08	148,421.08	28,716.31
<b>009 MANTENER ADECUADAMENTE LA INFRAESTRUCTURA Y LOS REGISTRO ADMINISTRATIVOS DE LOS PANTEONES</b>		<b>17,561.18</b>	<b>-3,278.83</b>	<b>0.00</b>	<b>14,282.35</b>	<b>14,282.35</b>	<b>0.00</b>
01 MANTENER ADECUADAMENTE LA INFRAESTRUCTURA Y LOS REGISTRO ADMINISTRATIVOS DE LOS PANTEONES		6,443.68	-6,443.68	0.00	0.00	0.00	0.00
<b>010 MANTENIMIENTO ADECUADO EN TIEMPO Y FORMA EN ÁREAS VERDES, PARQUES Y JARDINES</b>		<b>113,378.58</b>	<b>89,744.49</b>	<b>80,723.45</b>	<b>122,399.62</b>	<b>122,399.62</b>	<b>80,723.45</b>
01 MANTENIMIENTO ADECUADO EN TIEMPO Y FORMA EN AREAS VERDES, PARQUES Y JARDINES		22,025.17	79,177.38	77,764.16	23,438.39	23,438.39	77,764.16
<b>011 MEJORAMIENTO DE COMUNICACIÓN SOCIAL</b>		<b>50,035.15</b>	<b>6,166.96</b>	<b>0.00</b>	<b>56,202.11</b>	<b>55,802.11</b>	<b>0.00</b>
01 MEJORAMIENTO DE COMUNICACION SOCIAL		4,365.96	3,474.04	0.00	7,840.00	7,440.00	0.00
<b>012 MEJORAMIENTO DEL ENTORNO SOCIAL PARA PREVENIR EL DELITO</b>		<b>1,012,279.41</b>	<b>-96,799.56</b>	<b>0.00</b>	<b>915,479.85</b>	<b>789,723.34</b>	<b>0.00</b>
01 MEJORAMIENTO DEL ENTORNO SOCIAL PARA PREVENIR EL DELITO		462,544.70	16,073.96	4,611.00	474,007.66	348,251.15	4,611.00
<b>013 PREVENIR, DETECTAR Y ATENDER LA VULNERABILIDAD Y LA EXCLUSIÓN DE LAS PERSONAS</b>		<b>875,854.27</b>	<b>-144,696.44</b>	<b>699,357.83</b>	<b>31,800.00</b>	<b>26,400.00</b>	<b>699,357.83</b>



**MUNICIPIO DE COQUIMATLAN, COL.**  
 Sistema Integral de Contabilidad Gubernamental  
**ESTADO ANALITICO DEL EJERCICIO DEL PRESUPUESTO DE EGRESOS**  
**DEL 1 DE OCTUBRE AL 31 DE OCTUBRE DE 2020**

Análisis por: Programa Presupuestario

Clave Presupuestaria	Descripción	Apr Oct-Oct	AVR Oct-Oct	DPC Oct-Oct	Dev Oct-Oct	Pag Oct-Oct	SEje Oct-Oct
01	PREVENIR, DETECTAR Y ATENDER LA VULNERABILIDAD Y LA EXCLUSION DE LAS PERSONAS	875,854.27	-144,696.44	699,357.83	31,800.00	26,400.00	699,357.83
<b>014</b>	<b>PROGRAMA DE GESTION DEL ORDENAMIENTO TERRITORIAL Y HABITAT</b>	<b>371,113.63</b>	<b>-6,145.77</b>	<b>57.00</b>	<b>364,910.86</b>	<b>365,372.85</b>	<b>57.00</b>
01	PROGRAMA DE GESTION DEL ORDENAMIENTO TERRITORIAL Y HABITAT	48,644.49	-25,049.45	-3,657.71	27,252.75	27,714.74	-3,657.71
<b>015</b>	<b>PROGRAMA DE MEJORAMIENTO DEL GASTO Y DEUDA PUBLICA</b>	<b>470,725.37</b>	<b>-166,797.70</b>	<b>1,649.04</b>	<b>302,278.63</b>	<b>289,063.14</b>	<b>1,649.04</b>
01	PROGRAMA DE MEJORAMIENTO DEL GASTO Y DEUDA PUBLICA	180,908.45	-149,449.00	0.00	31,459.45	18,243.96	0.00
<b>016</b>	<b>RESCATAR A JOVENES DE LAS ADICCIONES</b>	<b>21,655.44</b>	<b>-11,100.98</b>	<b>-4,745.31</b>	<b>15,299.77</b>	<b>15,299.77</b>	<b>-4,745.31</b>
01	RESCATAR A JOVENES DE LAS ADICCIONES	21,655.44	-11,100.98	-4,745.31	15,299.77	15,299.77	-4,745.31
<b>017</b>	<b>SERVICIOS DE LIMPIEZA Y RECOLECCION DE BASURA</b>	<b>1,484,704.07</b>	<b>-146,218.34</b>	<b>21,331.82</b>	<b>1,317,153.91</b>	<b>1,220,949.93</b>	<b>21,331.82</b>
01	SERVICIOS DE LIMPIEZA Y RECOLECCION DE BASURA	829,771.66	-202,340.89	-129,724.80	757,155.57	660,951.59	-129,724.80
<b>018</b>	<b>VIGILANCIA, SEGUIMIENTO, EVALUACION Y CONTROL DE LA ADMINISTRACION PUBLICA MUNICIPAL</b>	<b>181,310.51</b>	<b>-4,660.87</b>	<b>0.00</b>	<b>176,649.64</b>	<b>176,649.64</b>	<b>0.00</b>
01	VIGILANCIA, SEGUIMIENTO, EVALUACION Y CONTROL DE LA ADMINISTRACION PUBLICA MUNICIPAL	181,310.51	-4,660.87	0.00	176,649.64	176,649.64	0.00
<b>TOTAL DEL GASTO:</b>		<b>4,903,285.15</b>	<b>-786,238.11</b>	<b>1,669,699.51</b>	<b>3,860,948.88</b>	<b>3,516,600.42</b>	<b>256,098.16</b>



**MUNICIPIO DE COQUIMATLÁN, COL.**  
Sistema Integral de Contabilidad Gubernamental  
**ESTADO ANALITICO DEL EJERCICIO DEL PRESUPUESTO DE EGRESOS**

**DEL 1 DE ENERO AL 31 DE OCTUBRE DE 2020**

Análisis por: Programa Presupuestario

Clave Presupuestaria	Descripción	Apr Ene-Oct	Ayr Ene-Oct	Dpc Ene-Oct	Dev Ene-Oct	Pag Ene-Oct	SEje Ene-Oct
<b>001</b>	<b>APLICACIÓN DE LOS PROCESOS DE ADQUISICIONES CON LA VISION DE EFICACIA Y TRANSPARENCIA</b>	<b>7,105,348.41</b>	<b>-767,346.90</b>	<b>199,416.10</b>	<b>6,138,585.41</b>	<b>6,089,218.20</b>	<b>199,416.10</b>
01	APLICACION DE LOS PROCESOS DE ADQUISICIONES CON LA VISION DE EFICACIA Y TRANSPARENCIA	1,822,694.47	-324,349.81	41,823.00	1,456,521.66	1,407,661.09	41,823.00
<b>002</b>	<b>APLICACIÓN DE SISTEMAS MODERNOS DE GESTIÓN PÚBLICA</b>	<b>12,558,922.17</b>	<b>1,394,558.30</b>	<b>183,040.90</b>	<b>13,770,439.57</b>	<b>13,130,954.03</b>	<b>183,040.90</b>
01	APLICACION DE SISTEMAS MODERNOS DE GESTION PUBLICA	6,614,750.44	1,070,398.94	54,675.48	7,630,473.90	6,992,855.02	54,675.48
<b>003</b>	<b>CONTAR CON UN PADRON CATASTRAL ACTUALIZADO Y CON INFORMACION SUFICIENTE</b>	<b>869,985.08</b>	<b>-15,992.06</b>	<b>0.00</b>	<b>853,993.02</b>	<b>847,043.02</b>	<b>0.00</b>
01	CONTAR CON UN PADRON CATASTRAL ACTUALIZADO Y CON INFORMACION SUFICIENTE	149,584.18	-21,239.06	0.00	128,345.12	121,395.12	0.00
<b>005</b>	<b>INFRAESTRUCTURA DE LA INDUSTRIA CULTURAL</b>	<b>429,254.21</b>	<b>-105,435.23</b>	<b>0.00</b>	<b>323,818.98</b>	<b>323,818.98</b>	<b>0.00</b>
01	INFRAESTRUCTURA DE LA INDUSTRIA CULTURAL	113,423.88	-93,399.88	0.00	20,024.00	20,024.00	0.00
<b>006</b>	<b>INVERSION EN EQUIPAMIENTO E INFRAESTRUCTURA</b>	<b>12,343,111.35</b>	<b>2,741,467.80</b>	<b>8,378,523.46</b>	<b>3,717,399.95</b>	<b>3,717,399.95</b>	<b>11,367,179.20</b>
01	PROGRAMA OBRA PUBLICA DEL EJERCICIO	11,536,956.50	-3,161,064.25	8,375,892.25	0.00	0.00	8,375,892.25
02	PROGRAMA OBRA PUBLICA EN ELECUCION DEL EJERCICIO	0.00	5,917,472.74	2,631.21	2,926,185.79	2,926,185.79	2,991,286.95
0002	DRENAJE	0.00	4,125,472.74	0.00	1,512,584.44	1,512,584.44	2,612,888.30
002	SUSTITUCION DE LA RED DE DRENAJE SANITARIO Y DESCARGAS DOMICILIARIAS, PRIMERA ETAPA, EN LA LOCALIDAD DE LA ESPERANZA, COQUIMATLAN, COLIMA.	0.00	4,125,472.74	0.00	1,512,584.44	1,512,584.44	2,612,888.30
0007	MEJORAMIENTO DE ALUMBRADO PUBLICO	0.00	1,792,000.00	2,631.21	1,413,601.35	1,413,601.35	378,398.65
002	REHABILITACION DE ALUMBRADO PUBLICO, ZONA NORTE, CABECERA MUNICIPAL, COQUIMATLAN, COLIMA.	0.00	1,792,000.00	2,631.21	1,413,601.35	1,413,601.35	378,398.65
<b>007</b>	<b>MAJORAMIENTO EN LA APLICACIÓN DE LA NORMATIVIDAD DE LAS LEYES Y REGLAMENTOS</b>	<b>429,000.10</b>	<b>63,600.84</b>	<b>0.00</b>	<b>492,600.94</b>	<b>492,600.94</b>	<b>0.00</b>
01	MAJORAMIENTO EN LA APLICACION DE LA NORMATIVIDAD DE LAS LEYES Y REGLAMENTOS	215,172.00	7,219.66	0.00	222,391.66	222,391.66	0.00
<b>008</b>	<b>MANEJO EFICIENTE DE LA DEUDA PUBLICA SOSTENIBLE</b>	<b>1,624,802.14</b>	<b>-290,971.95</b>	<b>-8,167,596.07</b>	<b>9,501,426.26</b>	<b>1,945,064.54</b>	<b>-8,167,596.07</b>
01	MANEJO EFICIENTE DE LA DEUDA PUBLICA SOSTENIBLE	1,624,802.14	-290,971.95	-8,167,596.07	9,501,426.26	1,945,064.54	-8,167,596.07
<b>009</b>	<b>MANTENER ADECUADAMENTE LA INFRAESTRUCTURA Y LOS REGISTRO ADMINISTRATIVOS DE LOS PANTEONES</b>	<b>174,429.80</b>	<b>-5,939.55</b>	<b>0.00</b>	<b>168,490.25</b>	<b>168,490.25</b>	<b>0.00</b>
01	MANTENER ADECUADAMENTE LA INFRAESTRUCTURA Y LOS REGISTRO ADMINISTRATIVOS DE LOS PANTEONES	64,436.80	-8,591.40	0.00	55,845.40	55,845.40	0.00
<b>010</b>	<b>MANTENIMIENTO ADECUADO EN TIEMPO Y FORMA EN ÁREAS VERDES, PARQUES Y JARDINES</b>	<b>1,191,974.42</b>	<b>-32,007.52</b>	<b>0.00</b>	<b>1,159,966.90</b>	<b>1,159,966.90</b>	<b>0.00</b>
01	MANTENIMIENTO ADECUADO EN TIEMPO Y FORMA EN AREAS VERDES, PARQUES Y JARDINES	223,669.59	-1,574.14	0.00	222,095.45	222,095.45	0.00
<b>011</b>	<b>MEJORAMIENTO DE COMUNICACIÓN SOCIAL</b>	<b>528,106.03</b>	<b>33,721.75</b>	<b>0.00</b>	<b>561,827.78</b>	<b>561,427.78</b>	<b>0.00</b>
01	MEJORAMIENTO DE COMUNICACION SOCIAL	45,909.60	24,490.40	0.00	70,400.00	70,000.00	0.00



**MUNICIPIO DE COQUIMATLAN, COL.**  
Sistema Integral de Contabilidad Gubernamental  
**ESTADO ANALITICO DEL EJERCICIO DEL PRESUPUESTO DE EGRESOS**

**DEL 1 DE ENERO AL 31 DE OCTUBRE DE 2020**


Análisis por: Programa Presupuestario

Clave Presupuestaria	Descripción	Apr Ene-Oct	Ayr Ene-Oct	Dpc Ene-Oct	Dev Ene-Oct	Pag Ene-Oct	SEje Ene-Oct
012	MEJORAMIENTO DEL ENTORNO SOCIAL PARA PREVENIR EL DELITO	11,252,024.26	-679,608.52	62.66	10,572,353.08	10,184,526.15	62.66
01	MEJORAMIENTO DEL ENTORNO SOCIAL PARA PREVENIR EL DELITO	5,687,334.93	300,422.63	11,703.66	5,976,053.90	5,588,226.97	11,703.66
013	PREVENIR, DETECTAR Y ATENDER LA VULNERABILIDAD Y LA EXCLUSION DE LAS PERSONAS	6,829,519.31	1,213,854.48	1,599,357.83	6,444,015.96	6,418,615.96	1,599,357.83
01	PREVENIR, DETECTAR Y ATENDER LA VULNERABILIDAD Y LA EXCLUSION DE LAS PERSONAS	6,829,519.31	1,213,854.48	1,599,357.83	6,444,015.96	6,418,615.96	1,599,357.83
014	PROGRAMA DE GESTION DEL ORDENAMIENTO TERRITORIAL Y HABITAT	3,944,583.89	-147,448.55	20,959.10	3,776,176.24	3,761,237.73	20,959.10
01	PROGRAMA DE GESTION DEL ORDENAMIENTO TERRITORIAL Y HABITAT	380,754.05	-115,192.61	0.00	265,561.44	250,622.93	0.00
015	PROGRAMA DE MEJORAMIENTO DEL GASTO Y DEUDA PUBLICA	4,342,976.82	-686,616.11	42,815.60	3,613,545.11	3,570,807.70	42,815.60
01	PROGRAMA DE MEJORAMIENTO DEL GASTO Y DEUDA PUBLICA	973,332.61	-704,630.91	0.00	268,701.70	225,964.29	0.00
016	RESCATAR A JOVENES DE LAS ADICCIONES	322,126.03	-117,249.49	0.10	204,876.44	204,876.44	0.10
01	RESCATAR A JOVENES DE LAS ADICCIONES	322,126.03	-117,249.49	0.10	204,876.44	204,876.44	0.10
017	SERVICIOS DE LIMPIEZA Y RECOLECCION DE BASURA	12,469,588.89	-766,642.52	178,187.99	11,524,758.38	11,140,814.01	178,187.99
01	SERVICIOS DE LIMPIEZA Y RECOLECCION DE BASURA	4,979,080.05	-472,945.80	35,550.80	4,470,583.45	4,086,639.08	35,550.80
018	VIGILANCIA, SEGUIMIENTO, EVALUACION Y CONTROL DE LA ADMINISTRACION PUBLICA MUNICIPAL	1,815,963.62	-54,770.17	0.00	1,761,193.45	1,757,284.77	0.00
01	VIGILANCIA, SEGUIMIENTO, EVALUACION Y CONTROL DE LA ADMINISTRACION PUBLICA MUNICIPAL	1,815,963.62	-54,770.17	0.00	1,761,193.45	1,757,284.77	0.00
<b>TOTAL DEL GASTO:</b>		<b>43,399,510.20</b>	<b>3,167,879.38</b>	<b>1,954,038.26</b>	<b>41,624,695.58</b>	<b>32,515,748.51</b>	<b>4,942,694.00</b>

<b>Saldo bancario</b>	



**H. Ayuntamiento de Coahuila de Zaragoza  
Administración 2018-2021**





**MUNICIPIO DE COQUIMATLAN, COL.**  
Sistema Integral de Contabilidad Gubernamental  
**SALDOS BANCARIOS**

Ejercicio Fiscal: 2020, 1 de Oct - 31 de Oct

Agrupamiento: Banco y Cuenta		Clasificación de Fondo Descripción		Saldo Anterior	Depósitos	Retiros	Saldo Actual
<b>01 FONDOS PROPIOS</b>							
03 - 13711783	BBAJIO 13711783 GASTO CORRIENTE			33,366.37	61,932.53	1,205.08	94,093.82
03 - 14242820	BAJIO 014242820 FONDO INFRAESTRUCTURA DEPORTIVA 2015			7,611,483.31	481,663.64	2,746.08	8,090,400.87
03 - 15056591	BAJIO 15056591 GASTO CORRIENTE 2016			-389,168.36	9,027,848.47	7,420,305.25	1,218,374.86
03 - 25859687	BAJIO 025859687 MUNICIPIO DE COQUIMATLAN COLIMA INSTITUTO DE LAS MUJERES 2019			0.84	0.28		1.12
03 - 8853483	BAJIO 8853483 FAIS BANOBRA 2013			2,780,233.50	1,217,986.23	2,189,509.08	1,808,710.65
	<b>SubTotal (5)</b>			<b>10,035,915.66</b>	<b>10,789,431.15</b>	<b>9,613,765.49</b>	<b>11,211,581.32</b>
<b>02 FONDO III</b>							
02 - 2400906166	SCOTTABANK 2400906166 FAIS 2012			3.64	0.41		4.05
02 - 2400930709	SCOTTABANK 2400930709 FAISM 2013			23.27	2.63		25.90
02 - 2400948721	SCOTTABANK 2400948721 FAISM 2014			65.68	7.43		73.11
02 - 2400979015	SCOTTABANK 2400979015 FAIS 2015			26.46	2.99		29.45
03 - 14992275	BAJIO 014992275 FAIS 2016			596.75	83.19		679.94
03 - 17928466	BBAJIO 017928466 MUNICIPIO COQUIMATLAN FAIS 2017			92.97	13.61		106.58
03 - 20805008	BAJIO 020805008 MUNICIPIO DE COQUIMATLAN FAIS 2018			83.08	12.16		95.24
03 - 24051047	BAJIO 24051047 FAIS 2019			-2,709,426.40	3.23		-2,709,423.17
03 - 27414572	BAJIO 27414572 FAIS 2020			9,191,316.32	4,374,596.39	2,860,973.43	10,704,939.28
	<b>SubTotal (9)</b>			<b>6,482,781.77</b>	<b>4,374,722.04</b>	<b>2,860,973.43</b>	<b>7,996,530.38</b>
<b>03 FONDO IV</b>							
02 - 2400983098	SCOTTABANK 02400983098 FORTAMUN 2015			7.96	0.90		8.86
03 - 14992309	BAJIO 01992309 MUNICIPIO COQUI COL FORTAMUN 2016			352.16	49.09		401.25
03 - 20805289	BAJIO 020805289 MUNICIPIO DE COQUIMATLAN COLIMA FORTAMUN 2018			2,387.36	127.85		2,515.21
03 - 24050783	BAJIO 24050783 FORTAMUN 2019			1,335,170.36	15.59		1,335,185.95
03 - 27414903	BAJIO 27414903 FORTAMUN 2020			2,377,115.22	1,242,317.86	658,332.39	2,961,100.69
	<b>SubTotal (5)</b>			<b>3,715,033.06</b>	<b>1,242,511.29</b>	<b>658,332.39</b>	<b>4,299,211.96</b>
<b>04 PROGRAMAS FEDERALES</b>							
02 - 2400963607	SCOTTABANK 2400963607 PROGRAMA FOPEDEP 2014			0.01			0.01
02 - 2400852996	SCOTTABANK 2400852996 HABITAT 2010			10.92	2.79		13.71
02 - 2400915084	SCOTTABANK 2400915084 TRES POR UNO 2013			17.52	1.98		19.50
02 - 2400944580	SCOTTABANK 2400944580			2.66	0.30		2.96
02 - 24009445809	SCOTTABANK 24009445809 PRAH PREVENCION			2.66	0.30		2.96
02 - 2424936839	SCOTTABANK 02424936839 HABITAT 2013			2.31	0.26		2.57



MUNICIPIO DE COQUIMATLÁN, COL.  
Sistema Integral de Contabilidad Gubernamental  
SALDOS BANCARIOS

Ejercicio Fiscal: 2020, 1 de Oct - 31 de Oct

Agrupamiento: Banco y Cuenta	Clasificación de Fondo Descripción	Saldo Anterior	Depósitos	Retiros	Saldo Actual
02 - 2424944661	SCOTTABANK 02424944661 FDO. APORTACIONES FORT. ENT. FED.	7.52	0.85		8.37
02 - 2400968137	SCOTTABANK 02400968137 ACT. COMIENDO SANO COQUIMATLAN	62.79	7.66		70.45
02 - 2400968145	SCOTTABANK 2400968145 PREP 2014	7.81	0.95		8.76
02 - 2400972363	SCOTTABANK 2400972363 CONTINGENCIAS ECONOMICAS 2014	4.96	0.56		5.52
02 - 2400983101	SCOTTANBANK 2400983101 INFRAESTRUCTURA DEPORTIVA	2.71	0.33		3.04
02 - 2400983136	SCOTTABANK 2400983136 FOPADM 2015	-5,499,898.87	4.53		-5,499,894.34
03 - 15924194	BAJIO 015924194 FAIMS BANOBRAS ANTICIPO	323.87	47.42		371.29
03 - 16579948	BAJIO 3X1 PARA MIGRANTES 2016	86.57	12.68		99.25
03 - 16579575	BAJIO 016579575 INFRAESTRUCTURA PARA EL HABITAT 2016	-2,082.32	0.05	49.57	-2,131.84
03 - 18700112	BAJIO MUNICIPIO DE COQUIMATLAN COLIMA FORTALECE 2017	2,780.26	387.59		3,167.85
03 - 19258813	BAJIO MUNICIPIO DE COQUIMATLAN COLIMA FORTALECE 2 2017	747.13	91.71		838.84
03 - 19878222	BAJIO 19878222 MUNICIPIO DE COQUIMATLAN COLIMA PROAGUA 2017 APAUR	0.82	0.21		1.03
03 - 19394378	BAJIO 19394378 MUNICIPIO DE COQUIMATLAN COLIMA 3X1 PARA MIGRANTES 2017	-2,087.91	0.02	232.00	-2,319.89
03 - 21530035	BAJIO 21530035 MUNICIPIO DE COQUIMATLAN COLIMA FONDO DE PROYECTOS DE DESARROLLO REGIONAL 2018	2,308.75	321.86		2,630.61
03 - 25241191	BBAJIO PROGRAMA PROAGUA APAUR 2019	-772,160.41	0.29		-772,160.12
03 - 25241472	BAJIO 25241472 PORAGUA APARURAL 2019	-137,540.00	0.03	232.00	-137,771.97
03 - 25241076	BAJIO 25241076 MUNIC COQUIM COL APARTADO URBANO	-1,158,242.16	0.41		-1,158,241.75
03 - 25241290	BAJIO 25241290 MUNICIPIO DE COQUIMATLAN PROAGUA 2019 RURAL REC FEDERACILES	-322,525.73	0.06		-322,525.67
03 - 25859689	BAJIO 025859689 MUNICIPIO DE COQUIMATLAN INSTITUTO DE LA MUJER 2019	0.84	0.28		1.12
03 - 29049301	BAJIO 029049301 M UNICIPIO DE COQUIMATLAN COL PROAGUA APARURAL 2020	1,574,384.39	1,530.61		1,575,915.00
03 - 29049202	BAJIO 029049202 MUNICIPIO DE COQUIMATLAN COL PROAGUA APARURAL 2020 FEDERAL	396,975.92	385.94		397,361.86
	<b>SubTotal (27)</b>	<b>-5,916,806.98</b>	<b>2,799.67</b>	<b>513.57</b>	<b>-5,914,520.88</b>
	<b>Total (46)</b>	<b>14,316,923.51</b>	<b>16,409,464.15</b>	<b>13,133,584.88</b>	<b>17,592,802.78</b>



<b>Indicadores de Postura Fiscal</b>	



**H. Ayuntamiento de Coquimatlan  
Administración 2018-2021**





MUNICIPIO DE COQUIMATLÁN, COL.  
Sistema Integral de Contabilidad Gubernamental  
INDICADORES DE POSTURA FISCAL  
DEL 1 DE ENERO AL 31 DE OCTUBRE DE 2020

Concepto	Estimado	Devengado	Pagado <sup>3</sup>
<b>I. Ingresos Presupuestarios(I=1+2)</b>			
1. Ingresos del Gobierno de la Entidad Federativa <sup>1</sup>			
2. Ingresos del Sector Paraestatal <sup>1</sup>	86,813,561.57	95,081,537.41	95,081,537.41
<b>II. Egresos Presupuestarios(II=3+4)</b>			
3. Egresos del Gobierno de la Entidad Federativa <sup>2</sup>			
4. Egresos del Sector Paraestatal <sup>2</sup>	78,231,716.53	74,585,467.72	65,474,147.35
<b>III. Balance Presupuestario(Superávit o Déficit)(III = I - II)</b>	<b>8,581,845.04</b>	<b>20,496,069.69</b>	<b>29,607,390.06</b>
Concepto	Estimado	Devengado	Pagado <sup>3</sup>
<b>III. Balance Presupuestario(Superávit o Déficit)</b>	<b>8,581,845.04</b>	<b>20,496,069.69</b>	<b>29,607,390.06</b>
<b>IV. Intereses, Comisiones y Gastos de la Deuda</b>	<b>718,950.33</b>	<b>491,583.60</b>	<b>491,583.60</b>
<b>V. Balance Primario(Superávit o Déficit)(V = III - IV)</b>	<b>7,862,894.71</b>	<b>20,004,486.09</b>	<b>29,115,806.46</b>
Concepto	Estimado	Devengado	Pagado <sup>3</sup>
<b>A. Financiamiento</b>	<b>0.00</b>	<b>0.00</b>	<b>0.00</b>
<b>B. Amortización de la Deuda</b>	<b>663,531.91</b>	<b>533,876.83</b>	<b>533,876.83</b>
<b>C. Endeudamiento o desendeudamiento(C = A - B)</b>	<b>-663,531.91</b>	<b>-533,876.83</b>	<b>-533,876.83</b>

1. Los Ingresos que se presentan son los ingresos presupuestario totales sin incluir los ingresos por financiamientos. Los Ingresos del Gobierno de la Entidad Federativa corresponden a los del Poder Ejecutivo, Legislativo Judicial y Autónomos.
2. Los egresos que se presentan son los egresos presupuestarios totales sin incluir los egresos por amortización. Los egresos del Gobierno de la Entidad Federativa corresponden a los del Poder Ejecutivo, Legislativo, Judicial y Organos Autónomos.
3. Para Ingresos se reportan los ingresos recaudados; para egresos se reportan los egresos pagados.

<b>Análisis de saldo</b>	




**H. Ayuntamiento de Coquimatlan  
Administración 2018-2021**





**MUNICIPIO DE COQUIMATLAN, COL.**  
**Sistema Integral de Contabilidad Gubernamental**  
**ANALISIS DE SALDOS CONTABLES**  
**DEL 1 DE OCTUBRE AL 31 DE OCTUBRE DE 2020**

Descripción	Saldo Anterior		Movimientos		Saldo Actual	
	Debe	Haber	Debe	Haber	Debe	Haber
<b>ACTIVO</b>	<b>202,508,431.87</b>	<b>0.00</b>	<b>19,161,614.79</b>	<b>14,370,913.62</b>	<b>207,299,133.04</b>	<b>0.00</b>
<b>ACTIVO CIRCULANTE</b>	<b>52,804,725.81</b>	<b>0.00</b>	<b>17,020,332.48</b>	<b>13,827,042.98</b>	<b>55,998,015.31</b>	<b>0.00</b>
<b>EFFECTIVO Y EQUIVALENTES</b>	<b>30,853,004.65</b>	<b>0.00</b>	<b>16,419,601.49</b>	<b>13,143,722.80</b>	<b>34,128,883.34</b>	<b>0.00</b>
<b>EFFECTIVO</b>	<b>0.00</b>	<b>0.00</b>	<b>10,137.92</b>	<b>10,137.92</b>	<b>0.00</b>	<b>0.00</b>
<b>FONDOS DE CAJA</b>	<b>0.00</b>	<b>0.00</b>	<b>10,137.92</b>	<b>10,137.92</b>	<b>0.00</b>	<b>0.00</b>
PAGO EFFECTIVO PAGO DE NOMINAS	0.00	0.00	10,137.92	10,137.92	0.00	0.00
<b>BANCOS/ TESORERIA</b>	<b>30,841,014.15</b>	<b>0.00</b>	<b>16,409,463.57</b>	<b>13,133,584.88</b>	<b>34,116,892.84</b>	<b>0.00</b>
<b>CUENTAS BANCARIAS TESORERIA MUNICIPAL</b>	<b>30,841,014.15</b>	<b>0.00</b>	<b>16,409,463.57</b>	<b>13,133,584.88</b>	<b>34,116,892.84</b>	<b>0.00</b>
RECURSOS PROPIOS/ GASTOS CORRIENTES	0.00	3,591,540.29	0.00	0.00	0.00	3,591,540.29
RECURSOS FAISM	3,683,163.39	0.00	10.47	0.00	3,683,173.86	0.00
RECURSOS FORTAMUN	678,124.37	0.00	0.00	0.00	678,124.37	0.00
RECURSOS DE PROGRAMAS FEDERALES	26,028,577.59	0.00	15,191,466.87	10,944,075.80	30,275,968.66	0.00
OTROS RECURSOS	4,042,689.09	0.00	1,217,986.23	2,189,509.08	3,071,166.24	0.00
<b>DEPOSITOS DE FONDOS DE TERCEROS EN GARANTIA Y/O ADMINISTRACION</b>	<b>11,990.50</b>	<b>0.00</b>	<b>0.00</b>	<b>0.00</b>	<b>11,990.50</b>	<b>0.00</b>
<b>DEPOSITOS DE FONDOS DE TERCEROS EN GARANTIA</b>	<b>11,990.50</b>	<b>0.00</b>	<b>0.00</b>	<b>0.00</b>	<b>11,990.50</b>	<b>0.00</b>
FLORENCIO LARIOS GAYTAN S.A DE C.V.	15,000.00	0.00	0.00	0.00	15,000.00	0.00
SRIA. DESARROLLO RURAL	2,000.00	0.00	0.00	0.00	2,000.00	0.00
IKON COPIROYAL S.A. DE C.V.	977.50	0.00	0.00	0.00	977.50	0.00
COMISION FEDERAL DE ELECTRICIDAD	748.00	0.00	0.00	0.00	748.00	0.00
PILAR ORTIZ MARQUEZ	0.00	6,735.00	0.00	0.00	0.00	6,735.00
<b>DERECHOS A RECIBIR EFFECTIVO O EQUIVALENTES</b>	<b>19,811,333.27</b>	<b>0.00</b>	<b>63,920.35</b>	<b>146,509.54</b>	<b>19,728,744.08</b>	<b>0.00</b>
<b>CUENTAS POR COBRAR A CORTO PLAZO</b>	<b>1,242,325.75</b>	<b>0.00</b>	<b>34,314.68</b>	<b>36,554.72</b>	<b>1,240,085.71</b>	<b>0.00</b>
<b>CUENTAS POR COBRAR A EMPLEADOS Y FUNCIONARIOS</b>	<b>1,242,325.75</b>	<b>0.00</b>	<b>34,314.68</b>	<b>36,554.72</b>	<b>1,240,085.71</b>	<b>0.00</b>
CUENTAS POR COBRAR DE INTEGRANTES DEL CABILDO	202,952.20	0.00	1,600.00	11,500.00	193,052.20	0.00
CUENTAS POR COBRAR DE FUNCIONARIOS	274,051.69	0.00	0.00	6,000.36	268,051.33	0.00
CUENTAS POR COBRAR DE TRABAJADORES SINDICALIZADOS	299,301.15	0.00	8,925.00	9,925.00	298,301.15	0.00
CUENTAS POR COBRAR DE POLICIAS	220,734.55	0.00	13,789.68	8,629.36	225,894.87	0.00
CUENTAS POR COBRAR DE DELEGACION	202,650.98	0.00	10,000.00	500.00	212,150.98	0.00
CUENTAS POR COBRAR REINSTALADOS	1,000.00	0.00	0.00	0.00	1,000.00	0.00
CUENTAS POR COBRAR EMPLEADOS DEL DIF	41,635.18	0.00	0.00	0.00	41,635.18	0.00
<b>DEUDORES DIVERSOS POR COBRAR A CORTO PLAZO</b>	<b>839,445.57</b>	<b>0.00</b>	<b>12,000.00</b>	<b>0.00</b>	<b>851,445.57</b>	<b>0.00</b>



MUNICIPIO DE COQUIMATLAN, COL.  
Sistema Integral de Contabilidad Gubernamental  
ANALISIS DE SALDOS CONTABLES  
DEL 1 DE OCTUBRE AL 31 DE OCTUBRE DE 2020

Descripción	Saldo Anterior		Movimientos		Saldo Actual	
	Debe	Haber	Debe	Haber	Debe	Haber
<b>DEUDORES DIVERSOS POR RESPONSABILIDADES DE FUNCIONARIOS Y EMPLEADOS</b>	<b>41,072.74</b>	<b>0.00</b>	<b>0.00</b>	<b>0.00</b>	<b>41,072.74</b>	<b>0.00</b>
PEDRO SALOME GALARZA FLORES	3,889.93	0.00	0.00	0.00	3,889.93	0.00
MICHEL RAMOS RAMON ALEANDRO	14,500.01	0.00	0.00	0.00	14,500.01	0.00
MARIA PLONEDA OROZCO	3,000.00	0.00	0.00	0.00	3,000.00	0.00
RIGOBERTO CHAVIRA VAZQUEZ	3,500.00	0.00	0.00	0.00	3,500.00	0.00
JAVIER GEORGE OROZCO	0.00	2,017.21	0.00	0.00	0.00	2,017.21
JESUS CANDELARIO POLANCO LARIOS	200.00	0.00	0.00	0.00	200.00	0.00
MOLINA SALAZAR ESMERALDA	2,000.01	0.00	0.00	0.00	2,000.01	0.00
J. GUADALUPE MENDEZ JALOMO	3,000.00	0.00	0.00	0.00	3,000.00	0.00
OSCAR ORTIZ PADILLA	13,000.00	0.00	0.00	0.00	13,000.00	0.00
<b>DEUDORES DIVERSOS POR GASTOS A COMPROBAR</b>	<b>625,217.26</b>	<b>0.00</b>	<b>12,000.00</b>	<b>0.00</b>	<b>637,217.26</b>	<b>0.00</b>
SALVADOR MONTAÑO GUZMAN	39,100.26	0.00	0.00	0.00	39,100.26	0.00
MICHEL RAMOS RAMON ALEANDRO	89,608.60	0.00	0.00	0.00	89,608.60	0.00
ROSALLES ACOSTA SILVIA	7,600.00	0.00	0.00	0.00	7,600.00	0.00
ZENAIDO HERNANDEZ ESTRADA	8,805.07	0.00	0.00	0.00	8,805.07	0.00
AGUILA DELGADO EDGAR ELEAZAR	6,347.59	0.00	0.00	0.00	6,347.59	0.00
NESTOR LOPEZ GONZALEZ	51.97	0.00	0.00	0.00	51.97	0.00
RAMON NAVARRO OSORIO	5,700.00	0.00	0.00	0.00	5,700.00	0.00
JUAN CARLOS DECENA MENDEZ	670.02	0.00	0.00	0.00	670.02	0.00
WILBALDO EPTACIO GUTIERREZ DUEÑAS	5,097.47	0.00	0.00	0.00	5,097.47	0.00
JOSE GUADALUPE RIOS LARIOS	0.02	0.00	0.00	0.00	0.02	0.00
FLORENCIO LOPEZ CARDENAS	2,510.00	0.00	0.00	0.00	2,510.00	0.00
SALVADOR FUENTES PEDROZA	13,352.60	0.00	0.00	0.00	13,352.60	0.00
KARINA GUADALUPE SALAZAR CHAVEZ	108,935.19	0.00	0.00	0.00	108,935.19	0.00
SERGIO ALEJANDRO POLANCO CABELLOS	0.00	1,854.31	0.00	0.00	0.00	1,854.31
MARIA NEGRETE GAITAN	25,000.00	0.00	0.00	0.00	25,000.00	0.00
ORTEGA VILLASEÑOR JOSE LUCAS	23,598.87	0.00	0.00	0.00	23,598.87	0.00
PEDRO FABIAN CASTILLO VALDEZ	31,302.42	0.00	0.00	0.00	31,302.42	0.00
ALEJANDRO CEBALLOS QUIROZ	33.12	0.00	0.00	0.00	33.12	0.00
ROBERTO ESPINOZA MOREFIN	15,808.00	0.00	0.00	0.00	15,808.00	0.00
MENDEZ GONZALEZ OCTAVIO	2,000.00	0.00	0.00	0.00	2,000.00	0.00
FLORA MIREYA UREÑA JARA	0.00	0.20	0.00	0.00	0.00	0.20
OCTAVIO MENDEZ GONZALEZ	0.00	26,052.00	0.00	0.00	0.00	26,052.00
KARINA MARISOL HEREDIA GUZMAN	48,364.50	0.00	0.00	0.00	48,364.50	0.00
RAMIRO TOSCANO SANCHEZ	6,387.00	0.00	0.00	0.00	6,387.00	0.00



**MUNICIPIO DE COQUIMATLAN, COL.**  
Sistema Integral de Contabilidad Gubernamental  
**ANALISIS DE SALDOS CONTABLES**  
**DEL 1 DE OCTUBRE AL 31 DE OCTUBRE DE 2020**

Descripción	Saldo Anterior		Movimientos		Saldo Actual	
	Debe	Haber	Debe	Haber	Debe	Haber
PEDRO SALOME GALARZA FLORES	825.00	0.00	0.00	0.00	825.00	0.00
CORTES POLANCO ERNESTO	3,103.00	0.00	0.00	0.00	3,103.00	0.00
MACIAS JORGE ALEJANDRO	8,300.00	0.00	0.00	0.00	8,300.00	0.00
HECTOR MARTINEZ BENITEZ	7,848.00	0.00	0.00	0.00	7,848.00	0.00
LINO CASTELLANOS ORLANDO	93,913.52	0.00	0.00	0.00	93,913.52	0.00
CRUZ MAGANA EDSON FELIPE	931.28	0.00	0.00	0.00	931.28	0.00
JESUS LOPEZ GARCIA	11,301.85	0.00	0.00	0.00	11,301.85	0.00
JOSE IGNACIO GONZALEZ CARRILLO	500.00	0.00	0.00	0.00	500.00	0.00
PIZANO PEREZ MAYRA CITLALI	77,052.52	0.00	0.00	0.00	77,052.52	0.00
EUGENIA MARGARITA JIMENEZ COBIAN	2,057.90	0.00	0.00	0.00	2,057.90	0.00
ESTEBAN AVALOS VAZQUEZ	3,500.00	0.00	0.00	0.00	3,500.00	0.00
J INES ROSALES QUINTERO	1,000.00	0.00	0.00	0.00	1,000.00	0.00
FERNANDO RAUL ARIAS DUEÑAS	560.00	0.00	0.00	0.00	560.00	0.00
JOSE GUADALUPE BENAVIDES FLORIAN	1,958.00	0.00	0.00	0.00	1,958.00	0.00
<b>OTROS DEUDORES DIVERSOS</b>	<b>173,155.57</b>	<b>0.00</b>	<b>0.00</b>	<b>0.00</b>	<b>173,155.57</b>	<b>0.00</b>
AVILA CAPRISTO GILBERTO	4,196.92	0.00	0.00	0.00	4,196.92	0.00
HERNANDEZ BARREDA J. CRUZ	4,196.92	0.00	0.00	0.00	4,196.92	0.00
HERNANDEZ BARREDA J. FRANCISCO	8,393.89	0.00	0.00	0.00	8,393.89	0.00
MARTINEZ ORTEGA NORMA LORENA	5,241.47	0.00	0.00	0.00	5,241.47	0.00
CASTILLO MENDEZ ELIAS ALBERTO	8,215.72	0.00	0.00	0.00	8,215.72	0.00
PADILLA SANDOVAL PEDRO	7,499.48	0.00	0.00	0.00	7,499.48	0.00
BRIZUELA MIRANDA FRANCISCO	2,855.58	0.00	0.00	0.00	2,855.58	0.00
SALVADOR CEJA CHAVIRA	8,999.77	0.00	0.00	0.00	8,999.77	0.00
RENE TEJADA DENIZ	2,499.79	0.00	0.00	0.00	2,499.79	0.00
MA ELVA MEZA NAVA	3,000.00	0.00	0.00	0.00	3,000.00	0.00
LUCIANO RAYAS RAMOS	2,800.00	0.00	0.00	0.00	2,800.00	0.00
VICTOR SAUCEDO NUÑEZ	1,500.00	0.00	0.00	0.00	1,500.00	0.00
ERNESTINA RAMOS CASTILLO	1,799.87	0.00	0.00	0.00	1,799.87	0.00
MARIA LOPEZ MORENO	1,799.86	0.00	0.00	0.00	1,799.86	0.00
BELINDA HERMANDEZ CHINA	2,949.01	0.00	0.00	0.00	2,949.01	0.00
BERTHA VALENCIA MORALES	2,000.00	0.00	0.00	0.00	2,000.00	0.00
JOSE LUIS CARDENAS DE LA TORRE	10,000.00	0.00	0.00	0.00	10,000.00	0.00
YOLANDA AGUILAR BEAS	3,000.00	0.00	0.00	0.00	3,000.00	0.00
DIOCELINA AGUIRRE HERNANDEZ	1,000.00	0.00	0.00	0.00	1,000.00	0.00
FRANCISCO CORDOBA PEDRAZA	2,000.00	0.00	0.00	0.00	2,000.00	0.00
MA IRMA LETICIA MUÑIZ	2,508.31	0.00	0.00	0.00	2,508.31	0.00
MA DEL REFUGIO AVALOS LOPEZ	1,500.00	0.00	0.00	0.00	1,500.00	0.00



**MUNICIPIO DE COQUIMATLAN, COL.**  
Sistema Integral de Contabilidad Gubernamental  
**ANALISIS DE SALDOS CONTABLES**  
**DEL 1 DE OCTUBRE AL 31 DE OCTUBRE DE 2020**

Descripción	Saldo Anterior		Movimientos		Saldo Actual	
	Debe	Haber	Debe	Haber	Debe	Haber
JOSE MANUEL DIAZ DIAZ	500.00	0.00	0.00	0.00	500.00	0.00
SILVIA MARTINEZ MILANEZ	2,000.00	0.00	0.00	0.00	2,000.00	0.00
FRANCISCO TOSCANO ROJO	3,000.00	0.00	0.00	0.00	3,000.00	0.00
MATILDE ALEANDREZ LOPEZ	1,600.00	0.00	0.00	0.00	1,600.00	0.00
JESUS MENDOZA RUIZ	1,000.00	0.00	0.00	0.00	1,000.00	0.00
SIMON RODRIGUEZ SANDOVAL	4,500.00	0.00	0.00	0.00	4,500.00	0.00
MARGARITA CRUZ CAZARES	600.00	0.00	0.00	0.00	600.00	0.00
VENTURINO MACIAS MENDOZA	2,000.00	0.00	0.00	0.00	2,000.00	0.00
MODESTA MARTINEZ RODRIGUEZ	2,000.00	0.00	0.00	0.00	2,000.00	0.00
GUILLERMINA ALCARAZ ROBLES	1,000.00	0.00	0.00	0.00	1,000.00	0.00
MARIA DE LOS ANGELES SOTO	1,500.00	0.00	0.00	0.00	1,500.00	0.00
SANDRA ROMERO MANCILLA	1,500.00	0.00	0.00	0.00	1,500.00	0.00
MARISOL VENTURA CHAVEZ	1,500.00	0.00	0.00	0.00	1,500.00	0.00
NARCISO LEON RUIZ	2,000.00	0.00	0.00	0.00	2,000.00	0.00
ISABEL JUAREZ PATILLA	3,000.00	0.00	0.00	0.00	3,000.00	0.00
JUAN SOLIS GALINDO	1,249.97	0.00	0.00	0.00	1,249.97	0.00
OSCAR GARCIA SILVA	5,000.00	0.00	0.00	0.00	5,000.00	0.00
JESUS FERNANDO HEREDIA	3,250.01	0.00	0.00	0.00	3,250.01	0.00
J JESUS SOSA LARIOS	3,750.00	0.00	0.00	0.00	3,750.00	0.00
MA DOLORES RUIZ PEREZ	3,749.00	0.00	0.00	0.00	3,749.00	0.00
MA DE LOURDES POLANCO GONZALEZ	4,000.00	0.00	0.00	0.00	4,000.00	0.00
PEDRO CARDENAS CERVANTES	2,500.00	0.00	0.00	0.00	2,500.00	0.00
ISAIAS PRADO SILVA	4,000.00	0.00	0.00	0.00	4,000.00	0.00
MA MAGDALENA MOPRENO	2,500.00	0.00	0.00	0.00	2,500.00	0.00
FIDELINA LEMUS GONZALEZ	5,000.00	0.00	0.00	0.00	5,000.00	0.00
MA DEL REFUGIO VILLASEÑOR	4,500.00	0.00	0.00	0.00	4,500.00	0.00
LEONARDO GONZAGA BALTAZAR	3,000.00	0.00	0.00	0.00	3,000.00	0.00
GABRIEL MAGAÑA	10,000.00	0.00	0.00	0.00	10,000.00	0.00
ELIZABETH JACOBO PEREZ	5,000.00	0.00	0.00	0.00	5,000.00	0.00
<b>INGRESOS POR RECUPERAR A CORTO PLAZO</b>	<b>1,000,000.00</b>	<b>0.00</b>	<b>0.00</b>	<b>0.00</b>	<b>1,000,000.00</b>	<b>0.00</b>
<b>INGRESOS DEVENGADOS POR PARTICIPACIONES Y APORTACIONES FEDERALES</b>	<b>1,000,000.00</b>	<b>0.00</b>	<b>0.00</b>	<b>0.00</b>	<b>1,000,000.00</b>	<b>0.00</b>
CONVENIOS	1,000,000.00	0.00	0.00	0.00	1,000,000.00	0.00
<b>DEUDORES POR ANTICIPOS DE TESORERIA A CORTO PLAZO</b>	<b>33,413.03</b>	<b>0.00</b>	<b>17,605.67</b>	<b>17,605.67</b>	<b>33,413.03</b>	<b>0.00</b>
<b>DEUDORES POR FONDOS REVOLVENTES PRESIDENCIA MUNICIPAL</b>	<b>33,413.03</b>	<b>0.00</b>	<b>5,017.93</b>	<b>17,605.67</b>	<b>33,413.03</b>	<b>0.00</b>



**MUNICIPIO DE COQUIMATLAN, COL.**  
Sistema Integral de Contabilidad Gubernamental  
**ANALISIS DE SALDOS CONTABLES**  
**DEL 1 DE OCTUBRE AL 31 DE OCTUBRE DE 2020**

Descripción	Saldo Anterior		Movimientos		Saldo Actual	
	Debe	Haber	Debe	Haber	Debe	Haber
OFICIALÍA MAYOR	30,592.38	0.00	17,605.67	17,605.67	30,592.38	0.00
TESORERÍA MUNICIPAL	12,659.75	0.00	0.00	0.00	12,659.75	0.00
DEPENDENCIAS SERVICIOS PÚBLICOS	110.35	0.00	0.00	0.00	110.35	0.00
DEPENDENCIAS OBRAS PÚBLICAS Y/O DESARROLLO URBANO	0.00	4,931.52	0.00	0.00	0.00	4,931.52
<b>PRESTAMOS OTORGADOS A CORTO PLAZO</b>	<b>16,696,148.92</b>	<b>0.00</b>	<b>0.00</b>	<b>92,349.15</b>	<b>16,603,799.77</b>	<b>0.00</b>
<b>PRÉSTAMOS AL SECTOR PÚBLICO</b>	<b>16,696,148.92</b>	<b>0.00</b>	<b>0.00</b>	<b>92,349.15</b>	<b>16,603,799.77</b>	<b>0.00</b>
PRÉSTAMOS PARA ENTIDADES DE LA ADMINISTRACIÓN PARAMUNICIPAL	16,696,148.92	0.00	0.00	92,349.15	16,603,799.77	0.00
<b>DERECHOS A RECIBIR BIENES O SERVICIOS</b>	<b>2,140,387.89</b>	<b>0.00</b>	<b>536,810.64</b>	<b>536,810.64</b>	<b>2,140,387.89</b>	<b>0.00</b>
<b>ANTICIPO A PROVEEDORES POR ADQUISICIÓN DE BIENES Y PRESTACIÓN DE SERVICIOS A CORTO PLAZO</b>	<b>1,598,685.76</b>	<b>0.00</b>	<b>0.00</b>	<b>0.00</b>	<b>1,598,685.76</b>	<b>0.00</b>
<b>ANTICIPO A PROVEEDORES POR ADQUISICIÓN DE BIENES DE CONSUMO</b>	<b>1,387,911.29</b>	<b>0.00</b>	<b>0.00</b>	<b>0.00</b>	<b>1,387,911.29</b>	<b>0.00</b>
OMETEOTL LEON URIBE CASTILLO	150,000.00	0.00	0.00	0.00	150,000.00	0.00
SIRIA SARAI ESPINOSA OSEGUERA	278,920.13	0.00	0.00	0.00	278,920.13	0.00
RAFAEL MENDOZA GODINEZ	16,000.00	0.00	0.00	0.00	16,000.00	0.00
PLASENCIA ACUEDUCTO SA DE CV	6,370.00	0.00	0.00	0.00	6,370.00	0.00
FLORENCIO MENDEZ GUTIERREZ	5,000.00	0.00	0.00	0.00	5,000.00	0.00
MA. CARMEN RAMIREZ BARRERA	35,825.00	0.00	0.00	0.00	35,825.00	0.00
NETZAHUALCOYOTL AMEZCUA RENTERIA	24,000.00	0.00	0.00	0.00	24,000.00	0.00
JAVIER GONZALEZ CHAVEZ	47,425.30	0.00	0.00	0.00	47,425.30	0.00
CARLOS MUÑOZ DEL RIO	38,999.86	0.00	0.00	0.00	38,999.86	0.00
PEDRO MICHEL COBIAN	16,109.00	0.00	0.00	0.00	16,109.00	0.00
PLAYERAS Y CAMISAS DE COLIMA S. DE R.L. DE C.V.	162,946.72	0.00	0.00	0.00	162,946.72	0.00
JOSE GUADALUPE PALACIOS GALVAN	17,917.36	0.00	0.00	0.00	17,917.36	0.00
FLORENCIO LARIOS GAYTAN S.A DE C.V.	10,000.00	0.00	0.00	0.00	10,000.00	0.00
BOGAR GERZAIN VALDOVINOS GIL	0.00	0.20	0.00	0.00	0.00	0.20
ERNESTO RAMOS LOPEZ	2,250.00	0.00	0.00	0.00	2,250.00	0.00
FERNANDO ORTIZ PEREZ	6,090.00	0.00	0.00	0.00	6,090.00	0.00
STAR PUBLICIDAD E IMPRESION, S.A. DE C.V.	24,630.28	0.00	0.00	0.00	24,630.28	0.00
JUAN GABRIEL NUÑEZ BAUTISTA	67,312.00	0.00	0.00	0.00	67,312.00	0.00
JOSE TORRES GARCIA	0.00	18,532.16	0.00	0.00	0.00	18,532.16
MACIAS JORGE ALEJANDRO	4,000.00	0.00	0.00	0.00	4,000.00	0.00
JORGE MANUEL PADILLA CONTRERAS	228,072.00	0.00	0.00	0.00	228,072.00	0.00
YOLANDA JIMENEZ VIDRIO	30,000.00	0.00	0.00	0.00	30,000.00	0.00
LUIS FRANCSICO LOPEZ MONTAÑO	10,000.00	0.00	0.00	0.00	10,000.00	0.00






**MUNICIPIO DE COQUIMATLAN, COL.**  
Sistema Integral de Contabilidad Gubernamental  
**ANALISIS DE SALDOS CONTABLES**  
**DEL 1 DE OCTUBRE AL 31 DE OCTUBRE DE 2020**

Descripción

Descripción	Saldo Anterior		Movimientos		Saldo Actual	
	Debe	Haber	Debe	Haber	Debe	Haber
CRISTINA GUERRERO GALLEGOS	1,276.00	0.00	0.00	0.00	1,276.00	0.00
1. JESUS GONZALEZ HERNANDEZ	14,500.00	0.00	0.00	0.00	14,500.00	0.00
EDGAR OCTAVIO GONZALEZ MEDINA	208,800.00	0.00	0.00	0.00	208,800.00	0.00
<b>ANTICIPO A PROVEEDORES POR PRESTACIÓN DE SERVICIOS</b>	<b>210,774.47</b>	<b>0.00</b>	<b>0.00</b>	<b>0.00</b>	<b>210,774.47</b>	<b>0.00</b>
ENRIQUE ALEJANDRO PRECIADO URISTA	86,428.47	0.00	0.00	0.00	86,428.47	0.00
GUILLERMO NAVARRO OCHOA	30,000.00	0.00	0.00	0.00	30,000.00	0.00
MENESES FLORES FELIPE	30,000.00	0.00	0.00	0.00	30,000.00	0.00
LUIS ALFONSO MAGIAS ZEPEDA	10,000.00	0.00	0.00	0.00	10,000.00	0.00
CORPORATIVO ELECTRICO TAPATIO	54,346.00	0.00	0.00	0.00	54,346.00	0.00
<b>ANTICIPO A CONTRATISTAS POR OBRAS PUBLICAS A CORTO PLAZO</b>	<b>541,702.13</b>	<b>0.00</b>	<b>536,810.64</b>	<b>536,810.64</b>	<b>541,702.13</b>	<b>0.00</b>
<b>ANTICIPOS A CONTRATISTAS DE OBRA PÚBLICA POR EJERCICIO FISCAL</b>	<b>89,809.56</b>	<b>0.00</b>	<b>0.00</b>	<b>0.00</b>	<b>89,809.56</b>	<b>0.00</b>
ANTICIPOS EJERCICIO FISCAL 2012	89,809.56	0.00	0.00	0.00	89,809.56	0.00
SIGPOT	451,892.57	0.00	0.00	0.00	451,892.57	0.00
<b>ANTICIPO A CONTRATISTAS</b>	<b>0.00</b>	<b>0.00</b>	<b>536,810.64</b>	<b>536,810.64</b>	<b>0.00</b>	<b>0.00</b>
INGENIERIA Y ENERGIA EFICIENTE DE MEXICO S. DE R.L. DE C.V.	0.00	0.00	536,810.64	536,810.64	0.00	0.00
<b>ACTIVO NO CIRCULANTE</b>	<b>149,703,706.06</b>	<b>0.00</b>	<b>2,141,282.31</b>	<b>543,870.64</b>	<b>151,301,117.73</b>	<b>0.00</b>
<b>BIENES INMUEBLES, INFRAESTRUCTURA Y CONSTRUCCIONES EN PROCESO</b>	<b>134,466,597.28</b>	<b>0.00</b>	<b>1,950,411.99</b>	<b>536,810.64</b>	<b>135,880,198.63</b>	<b>0.00</b>
<b>VIVIENDAS</b>	<b>6,474,064.26</b>	<b>0.00</b>	<b>0.00</b>	<b>0.00</b>	<b>6,474,064.26</b>	<b>0.00</b>
VIVIENDAS EN ZONAS MARGINADAS	4,024,064.26	0.00	0.00	0.00	4,024,064.26	0.00
OTRAS VIVIENDAS PARA FINES DEL ENTE PÚBLICO	2,450,000.00	0.00	0.00	0.00	2,450,000.00	0.00
<b>EDIFICIOS NO HABITACIONALES</b>	<b>4,386,372.60</b>	<b>0.00</b>	<b>0.00</b>	<b>0.00</b>	<b>4,386,372.60</b>	<b>0.00</b>
UNIDADES DEPORTIVAS, PARQUES Y JARDINES	4,397,712.00	0.00	0.00	0.00	4,397,712.00	0.00
ESTACIONAMIENTOS Y APARCADEROS	0.00	11,339.40	0.00	0.00	0.00	11,339.40
<b>CONSTRUCCIONES EN PROCESO EN BIENES DE DOMINIO PÚBLICO</b>	<b>109,415,998.21</b>	<b>0.00</b>	<b>1,950,411.99</b>	<b>536,810.64</b>	<b>110,829,599.56</b>	<b>0.00</b>
<b>EDIFICACIÓN HABITACIONAL EN PROCESO</b>	<b>9,716,103.46</b>	<b>0.00</b>	<b>0.00</b>	<b>0.00</b>	<b>9,716,103.46</b>	<b>0.00</b>
AMPLIACION DE VIVIENDA	9,716,103.46	0.00	0.00	0.00	9,716,103.46	0.00
<b>EDIFICACIÓN NO HABITACIONAL EN PROCESO</b>	<b>17,878,414.85</b>	<b>0.00</b>	<b>0.00</b>	<b>0.00</b>	<b>17,878,414.85</b>	<b>0.00</b>
UNIDADES DEPORTIVAS, PARQUES Y JARDINES	10,340,057.19	0.00	0.00	0.00	10,340,057.19	0.00
EDIFICIOS PARA RECREACIÓN, ESPECTÁCULOS Y DE CONVIVENCIA SOCIAL EN ESPACIOS PÚBLICOS	7,538,357.66	0.00	0.00	0.00	7,538,357.66	0.00
<b>CONSTRUCCIÓN DE OBRAS PARA EL ABASTECIMIENTO DE AGUA, PETROLEO, GAS,</b>	<b>13,151,450.27</b>	<b>0.00</b>	<b>0.00</b>	<b>0.00</b>	<b>13,151,450.27</b>	<b>0.00</b>



**MUNICIPIO DE COQUIMATLAN, COL.**  
**Sistema Integral de Contabilidad Gubernamental**  
**ANALISIS DE SALDOS CONTABLES**  
**DEL 1 DE OCTUBRE AL 31 DE OCTUBRE DE 2020**

Descripción	Saldo Anterior		Movimientos		Saldo Actual	
	Debe	Haber	Debe	Haber	Debe	Haber
<b>ELECTRICIDAD Y TELECOMUNICACIONES EN PROCESO</b>						
CONSTRUCCION DE OBRAS PARA EL ABASTECIMIENTO DE AGUA	13,151,450.27	0.00	0.00	0.00	13,151,450.27	0.00
<b>DIVISION DE TERRENOS Y CONSTRUCCION DE OBRAS DE URBANIZACION EN PROCESO</b>	<b>60,243,368.11</b>	<b>0.00</b>	<b>1,950,411.99</b>	<b>536,810.64</b>	<b>61,656,969.46</b>	<b>0.00</b>
CONSTRUCCION DE BARDAS PERIMETRALES PARA LA DIVISION DE TERRENOS	131,652.17	0.00	0.00	0.00	131,652.17	0.00
CONSTRUCCION DE OBRAS DE VIALIDADES	912,739.19	0.00	0.00	0.00	912,739.19	0.00
CONSTRUCCION DE OBRAS DE DRENAJE Y ALCANTARILLADO	8,156,132.34	0.00	0.00	0.00	8,156,132.34	0.00
CONSTRUCCION DE OBRAS DE BANQUETAS, RAMPAS Y MACHUELOS	1,026,741.91	0.00	0.00	0.00	1,026,741.91	0.00
CONSTRUCCION DE OBRAS DE ALUMBRADO PÚBLICO	5,907,264.37	0.00	1,950,411.99	536,810.64	7,320,865.72	0.00
CONSTRUCCION DE OBRAS DE PASOS PEATONALES, PUENTES Y SIMILARES	2,582,683.86	0.00	0.00	0.00	2,582,683.86	0.00
CONSTRUCCION DE OTRAS OBRAS DE URBANIZACION	41,526,154.27	0.00	0.00	0.00	41,526,154.27	0.00
<b>CONSTRUCCION DE VIAS DE COMUNICACION EN PROCESO</b>	<b>449,124.14</b>	<b>0.00</b>	<b>0.00</b>	<b>0.00</b>	<b>449,124.14</b>	<b>0.00</b>
CONSTRUCCION DE CAMINOS RURALES	449,124.14	0.00	0.00	0.00	449,124.14	0.00
<b>OTRAS CONSTRUCCIONES DE INGENIERIA CIVIL U OBRA PESADA EN PROCESO</b>	<b>7,410,135.56</b>	<b>0.00</b>	<b>0.00</b>	<b>0.00</b>	<b>7,410,135.56</b>	<b>0.00</b>
OTRAS CONSTRUCCIONES EN PROCESO	7,410,135.56	0.00	0.00	0.00	7,410,135.56	0.00
<b>INSTALACIONES Y EQUIPAMIENTO EN CONSTRUCCIONES EN PROCESO</b>	<b>567,401.82</b>	<b>0.00</b>	<b>0.00</b>	<b>0.00</b>	<b>567,401.82</b>	<b>0.00</b>
VIVIENDAS EN ZONAS MARGINADAS	349,999.84	0.00	0.00	0.00	349,999.84	0.00
CONSTRUCCION DE OBRAS DE ALUMBRADO PÚBLICO	217,401.98	0.00	0.00	0.00	217,401.98	0.00
<b>CONSTRUCCIONES EN PROCESO EN BIENES PROPIOS</b>	<b>14,190,162.21</b>	<b>0.00</b>	<b>0.00</b>	<b>0.00</b>	<b>14,190,162.21</b>	<b>0.00</b>
<b>DIVISION DE TERRENOS Y CONSTRUCCION DE OBRAS DE URBANIZACION EN PROCESO</b>	<b>448,485.30</b>	<b>0.00</b>	<b>0.00</b>	<b>0.00</b>	<b>448,485.30</b>	<b>0.00</b>
CONSTRUCCION DE OBRAS DE ALUMBRADO PÚBLICO	102,416.12	0.00	0.00	0.00	102,416.12	0.00
CONSTRUCCION DE OTRAS OBRAS DE URBANIZACION	346,069.18	0.00	0.00	0.00	346,069.18	0.00
<b>INSTALACIONES Y EQUIPAMIENTO EN CONSTRUCCIONES EN PROCESO</b>	<b>200,395.00</b>	<b>0.00</b>	<b>0.00</b>	<b>0.00</b>	<b>200,395.00</b>	<b>0.00</b>
EDIFICIOS PARA OFICINAS ADMINISTRATIVAS Y DE SERVICIOS AL PÚBLICO	200,395.00	0.00	0.00	0.00	200,395.00	0.00
<b>TRABAJOS DE ACABADOS EN EDIFICACIONES Y OTROS TRABAJOS ESPECIALIZADOS EN PROCESO</b>	<b>13,541,281.91</b>	<b>0.00</b>	<b>0.00</b>	<b>0.00</b>	<b>13,541,281.91</b>	<b>0.00</b>
CONSTRUCCION DE OTRAS OBRAS DE URBANIZACION	13,541,281.91	0.00	0.00	0.00	13,541,281.91	0.00



**MUNICIPIO DE COQUIMATLAN, COL.**  
 Sistema Integral de Contabilidad Gubernamental  
**ANALISIS DE SALDOS CONTABLES**  
**DEL 1 DE OCTUBRE AL 31 DE OCTUBRE DE 2020**

Descripción	Saldo Anterior		Movimientos		Saldo Actual	
	Debe	Haber	Debe	Haber	Debe	Haber
<b>BIENES MUEBLES</b>	<b>14,537,853.90</b>	<b>0.00</b>	<b>190,870.32</b>	<b>7,060.00</b>	<b>14,721,664.22</b>	<b>0.00</b>
<b>MOBILIARIO Y EQUIPO DE ADMINISTRACIÓN</b>	<b>12,419,050.44</b>	<b>0.00</b>	<b>54,060.32</b>	<b>7,060.00</b>	<b>12,466,050.76</b>	<b>0.00</b>
MUEBLES DE OFICINA Y ESTANTERÍA	39,510.01	0.00	0.00	0.00	39,510.01	0.00
EQUIPO DE CÓMPUTO Y DE TECNOLOGÍAS DE LA INFORMACIÓN	77,608.64	0.00	0.00	0.00	77,608.64	0.00
OTROS MOBILIARIOS Y EQUIPOS DE ADMINISTRACIÓN	648,812.56	0.00	54,060.32	7,060.00	695,812.88	0.00
BIENES DE INVENTARIO SALDOS INICIALES	9,727,501.22	0.00	0.00	0.00	9,727,501.22	0.00
12 ESCRITORIOS DE 1.2 X .60 X .75 (9 CEREZO Y 3 CHOCOLATES)	17,956.80	0.00	0.00	0.00	17,956.80	0.00
8 MESAS PARA COMPUTADORAS DE .6 X .40 X 75 COLOR CEREZO	5,382.40	0.00	0.00	0.00	5,382.40	0.00
7 MESAS PAR AIMPRESORAS DE .6 X .40 X .75 COLOR NEGRO	4,790.80	0.00	0.00	0.00	4,790.80	0.00
3 ARCHIVEROS DE 3 GAVETAS COLOR CEREZO CON NEGRO	8,630.40	0.00	0.00	0.00	8,630.40	0.00
37 SILLAS DE VISTA COLOR CAFE NEGRO BITONADO	11,803.00	0.00	0.00	0.00	11,803.00	0.00
12 SILLAS SECRETARIAS CON BRAZO COLOR NEGRO	13,858.75	0.00	0.00	0.00	13,858.75	0.00
12 SILLON SEMI EJECUTIVO COLOR NEGRO	14,343.17	0.00	0.00	0.00	14,343.17	0.00
6 CONJUNTO DANES COLOR CHOCOLATE	79,448.40	0.00	0.00	0.00	79,448.40	0.00
1 MOSTRADOR DE 2.4 X .60 X 1.10 COLOR CHOCOLATE	8,676.80	0.00	0.00	0.00	8,676.80	0.00
1 CAJONERA TRIPLE COLOR CHOCOLATE	1,496.40	0.00	0.00	0.00	1,496.40	0.00
2 MODULOS EN I DE 1.40 X 1.60 X .45 X .75 COLOR CEREZO	2,934.80	0.00	0.00	0.00	2,934.80	0.00
2 LATERALES CON CAJONERAS COLOR CEREZO CON NEGRO	2,760.80	0.00	0.00	0.00	2,760.80	0.00
1 LIBRERO DE .86 X .40 X 1.90	3,306.00	0.00	0.00	0.00	3,306.00	0.00
1 MODULO DE 2.00 X 2.00 X 1.60 X .40 X .75 COLOR CEREZO CON NEGRO	6,820.80	0.00	0.00	0.00	6,820.80	0.00
2 LIBREROS DE 1.00 X .40 X 1.20 CON PUERTAS COLOR CEREZO/NEGRO	8,584.00	0.00	0.00	0.00	8,584.00	0.00
3 LIBRESOS DE 2.40X.40X1.14 CON ENTREPANOS Y PUERTAS	16,356.00	0.00	0.00	0.00	16,356.00	0.00
1 LIBRESO DE 2.40 X .40 X .86 CON ENTREPANOS Y PUERTAS	4,616.80	0.00	0.00	0.00	4,616.80	0.00
1 MODULO DE RECEPCION DE 7.40X.60X1.10 CON REPISA	11,414.40	0.00	0.00	0.00	11,414.40	0.00
5 PORTA TECLADO DESLIZABLE COLOR CEREZO CON NEGRO	1,682.00	0.00	0.00	0.00	1,682.00	0.00
5 PORTA CPU MOVILCOLOR CEREZO CON NEGRO	1,566.00	0.00	0.00	0.00	1,566.00	0.00



MUNICIPIO DE COQUIMATLAN, COL.  
Sistema Integral de Contabilidad Gubernamental  
ANALISIS DE SALDOS CONTABLES  
DEL 1 DE OCTUBRE AL 31 DE OCTUBRE DE 2020

Descripción	Saldo Anterior		Movimientos		Saldo Actual	
	Debe	Haber	Debe	Haber	Debe	Haber
5 CAJONERA UN CAJON LAPICERO Y UNO DE ARCHIVO	3,648.20	0.00	0.00	0.00	3,648.20	0.00
1 MEZA PARA IMPRESORA DE 1.00X.50X.75 CERZEJO CON NEGRO	1,148.40	0.00	0.00	0.00	1,148.40	0.00
1 MESA DE JUNATS DE 1.60X.80X.75 COLOR CHOCOLATE	1,728.40	0.00	0.00	0.00	1,728.40	0.00
1 LIBRERO DE 1.40X.40X2.00 CON PUERTAS COLOR CHOCOLATE	9,744.00	0.00	0.00	0.00	9,744.00	0.00
1 LIBRERO DE 1.70X.40X2 CON PUERTAS COLOR CHOCOLATE	8,584.00	0.00	0.00	0.00	8,584.00	0.00
6 SILLAS DE VISTA COLOR CAFE NEGRO BITONADO	3,062.40	0.00	0.00	0.00	3,062.40	0.00
1 MESA DE CENTRO DE .80X.40X.55 COLOR CHOCOLATE	719.20	0.00	0.00	0.00	719.20	0.00
10 SILLONES CH-100 COLOR NEGRO CROMADOS	33,524.00	0.00	0.00	0.00	33,524.00	0.00
1 SILLON OHE-205 CROMADO COLOR NEGRO	6,262.84	0.00	0.00	0.00	6,262.84	0.00
1 MESA DE JUNATS EN FORMA DE U DE 5.00X.60X.75	11,576.80	0.00	0.00	0.00	11,576.80	0.00
2 LIBREROS DE .65X.40X.90 CON PUERTAS COLOR CHOCOLATE	14,414.16	0.00	0.00	0.00	14,414.16	0.00
1 ESCRITORIO DE 2.40X.80X.75 CON CAJONERA Y LATERAL CON CAJONERA	18,700.94	0.00	0.00	0.00	18,700.94	0.00
1 MESA DE CENTRO CON CRISTAL DE .80X.40X.55 COLOR CHOCOLATE	1,532.86	0.00	0.00	0.00	1,532.86	0.00
2 MESA ESQUINERA DE 60X60 CON CRISTAL COLOR CHOCOLATE	2,737.60	0.00	0.00	0.00	2,737.60	0.00
1 GAVETA COLGANTE DE 1.00X.40X.40 COLOR CERZEJO CON NEGRO	2,030.00	0.00	0.00	0.00	2,030.00	0.00
1 MUEBLE PARA RED DE .86X.40X1.80 CON PATAS COLOR CREZO	4,292.00	0.00	0.00	0.00	4,292.00	0.00
1 ESCRITORIO DE 1.50X.60X.75 CON LATERAL DE 1.10X.45X.75 Y LIBRERO	6,878.80	0.00	0.00	0.00	6,878.80	0.00
3 CUBIERTAS DE ESCRITORIO DE 1.80X.75 DE 28 MM COLOR CHOCOLATE	3,584.40	0.00	0.00	0.00	3,584.40	0.00
3 PUENTES DE .90X.40 CON PORTA TECLADO	3,375.60	0.00	0.00	0.00	3,375.60	0.00
1 GAVETA COLGANTE DE 1.20X.40X.40 CONTRRES PUERTAS	1,914.00	0.00	0.00	0.00	1,914.00	0.00
1 LIBRERO DE 1.10X.40X1.82 CON PUERTAS COLOR CHOCOLATE	4,628.40	0.00	0.00	0.00	4,628.40	0.00
1 MESA DE .70X.40X.72 CON ENTREPAÑO Y RODAJAS	800.40	0.00	0.00	0.00	800.40	0.00
1 MESA DE .70X.40X.75 CON ENTREPAÑOS Y NIVELADORES	754.00	0.00	0.00	0.00	754.00	0.00
1 MUEBLE TIPO GAVETA PARA COCINETA DE	2,894.20	0.00	0.00	0.00	2,894.20	0.00



**MUNICIPIO DE COQUIMATLAN, COL.**  
**Sistema Integral de Contabilidad Gubernamental**  
**ANALISIS DE SALDOS CONTABLES**  
**DEL 1 DE OCTUBRE AL 31 DE OCTUBRE DE 2020**

Descripción	Saldo Anterior		Movimientos		Saldo Actual	
	Debe	Haber	Debe	Haber	Debe	Haber
1.76X.40X.60 CON PUERTAS COLOR CHOCOLATE	2,424.40	0.00	0.00	0.00	2,424.40	0.00
1 MUEBLE APARENTE DE 2.05X.60X.83 PARA COCINETA COLOR CHOCOLATE	4,123.80	0.00	0.00	0.00	4,123.80	0.00
1 MUEBLE TIPO GAVETA COLGANTE DE 1.47X.63X.60 CON PUERTAS COLOR CHOCOLATE	3,027.60	0.00	0.00	0.00	3,027.60	0.00
1 MUEBLE APARENTE DE 1.47X.63X93 CON PUERTAS COLOR CHOCOLATE	2,668.00	0.00	0.00	0.00	2,668.00	0.00
1 NICHOPARA BANDERA DE TRES NIVELES COLOR CHOCOLATE	2,367.56	0.00	0.00	0.00	2,367.56	0.00
1 MESA DE CENTRO DE .80X.80 CON CRISTAL COLOR CHOCOLATE	807.36	0.00	0.00	0.00	807.36	0.00
1 CUBIERTA DE CRISTAL DE 1.90X.80	330.60	0.00	0.00	0.00	330.60	0.00
1 CUBIERTA DE CRISTAL DE 1.55X.40	451.22	0.00	0.00	0.00	451.22	0.00
1 CUBIERTA DE CRISTAL DE 2.10X.40	3,543.80	0.00	0.00	0.00	3,543.80	0.00
1 STAND DE PASTICO CORRUGADO 100% POLIPROPILENO	9,350.00	0.00	0.00	0.00	9,350.00	0.00
1 SALA MOD MANCHESTER 3-2-1	6,495.77	0.00	0.00	0.00	6,495.77	0.00
1 RP-8010-IV SILLON EJEC. RESP. ALTO INORY MEC KNEE-TIL	3,245.68	0.00	0.00	0.00	3,245.68	0.00
2 OHV-54 SILLON DE VISTA CALEA IVORY	11,999.99	0.00	0.00	0.00	11,999.99	0.00
2 PODADORAS MURRAY 6.5HP BOLSA 22 LL 44	1,200.00	0.00	0.00	0.00	1,200.00	0.00
1 IMPRESORA MULTIFUNCCIONAL HP F3050	4,593.01	0.00	0.00	0.00	4,593.01	0.00
1 ESTUFA ACROS MOD AFT1800T	4,749.97	0.00	0.00	0.00	4,749.97	0.00
1 BASCULA CON ESTIRAMIENTO CAMRY	8,840.05	0.00	0.00	0.00	8,840.05	0.00
13 BASCULA DE PUISO SENCILLA CAMRY	1,409.99	0.00	0.00	0.00	1,409.99	0.00
2 SET BAUNOMENTRO CON ESTETOSCOPIO DUPLEX LUMED	51,350.11	0.00	0.00	0.00	51,350.11	0.00
13 RADIOGRABADORA SONY MOD.CFD-RG880CP	7,500.00	0.00	0.00	0.00	7,500.00	0.00
1 REPRODUCTOR DE VIDEO SONY XGA VPL-EX100	7,769.99	0.00	0.00	0.00	7,769.99	0.00
1 LAPTOP SONY VPCYB35AL/S,PLATA	9,928.95	0.00	0.00	0.00	9,928.95	0.00
1 CAMARA DIGITAL SONY W570	3,364.00	0.00	0.00	0.00	3,364.00	0.00
1 MESA DE MAYO,CROMADA.DE 1.20X80MTS.	710.00	0.00	0.00	0.00	710.00	0.00
1 PORTAFOLIO PARA LA COMPUTADORA SONY VPCEK20ALW BLANCA	350.00	0.00	0.00	0.00	350.00	0.00
1 MEMORIA USB KINGSTON 16 GB	700.00	0.00	0.00	0.00	700.00	0.00
1 MEMORIA DE 16 GB SD PARA CAMARA SONY MOD.DSCW570	600.00	0.00	0.00	0.00	600.00	0.00
1 BOCINAS PARA COMPUTADORA ACTEK SERIE 370	150.00	0.00	0.00	0.00	150.00	0.00
1 LECTOR DE MEMORIA CON ENTRADA ESB						




**MUNICIPIO DE COQUIMATLAN, COL.**  
**Sistema Integral de Contabilidad Gubernamental**  
**ANALISIS DE SALDOS CONTABLES**  
**DEL 1 DE OCTUBRE AL 31 DE OCTUBRE DE 2020**

Descripción	Saldo Anterior		Movimientos		Saldo Actual	
	Debe	Haber	Debe	Haber	Debe	Haber
3 LICUADORA PROCTOR SILEX MOD. 53171R 3 VEL	2,367.06	0.00	0.00	0.00	2,367.06	0.00
4 VAPORERAS DE ACERO VASCONIA	2,640.02	0.00	0.00	0.00	2,640.02	0.00
5 CUCHARON PARA AGUA VASCONIA	399.91	0.00	0.00	0.00	399.91	0.00
1 SILLA SECRETARIAL MOD-E-20 NEGRO	785.00	0.00	0.00	0.00	785.00	0.00
3 SILLAS SECRETARIALES COLOR VINO	1,397.25	0.00	0.00	0.00	1,397.25	0.00
2 SILLAS SECRETARIALES ERGONOMICO	1,999.85	0.00	0.00	0.00	1,999.85	0.00
2 SILLA JIFA DE VISITANTE	598.00	0.00	0.00	0.00	598.00	0.00
ESCALERA EXTENSION 494-28ESC.8.54 MTS.	2,116.00	0.00	0.00	0.00	2,116.00	0.00
8 COMPUTADORAS MARCA HP MS230LA 2GB	87,447.02	0.00	0.00	0.00	87,447.02	0.00
PORTATIL EEE PC 1001PXD-EM17	4,599.99	0.00	0.00	0.00	4,599.99	0.00
CAMARA CLEAR SHORT 30	247.02	0.00	0.00	0.00	247.02	0.00
PORTACAMARA	25.00	0.00	0.00	0.00	25.00	0.00
MOTOBOMBA CENTRIFUGA HORIZONTAL MARCA	3,880.00	0.00	0.00	0.00	3,880.00	0.00
EVANS MODELO 4HME0200A						
AIRE ACONDICIONADO TIPO MINI SPLIT	48,394.04	0.00	0.00	0.00	48,394.04	0.00
GATO DE PATIN 3 TONELADAS TORIN	2,400.00	0.00	0.00	0.00	2,400.00	0.00
EQUIPO KENWOOD MODELO TX 2302K, VHF , 16	8,725.21	0.00	0.00	0.00	8,725.21	0.00
CANALES, 5 WATTS						
MOTOBOMBA 1" KOSHIN 1.5 HP	4,200.00	0.00	0.00	0.00	4,200.00	0.00
DESBROZADORA HUSQVARNA MODELO 345FR 45.7 CC	69,045.01	0.00	0.00	0.00	69,045.01	0.00
PODADORA MTD 6.25 HP 21 CON BOLSA 3 EN 1	5,999.99	0.00	0.00	0.00	5,999.99	0.00
TRACTOR HUSQVARNA 23HP KOHLER 46	54,900.00	0.00	0.00	0.00	54,900.00	0.00
RADIO KENWOOD TK2302 S-B102888	5,800.00	0.00	0.00	0.00	5,800.00	0.00
TELEFONO UNILINEA KY TS 5500	930.00	0.00	0.00	0.00	930.00	0.00
VEHICULO TOYOTA HILUX DOB. CAB SR MODELO 2014	746,068.98	0.00	0.00	0.00	746,068.98	0.00
(3)						
SEIS COMPUTADORAS ARMADAS	65,417.04	0.00	0.00	0.00	65,417.04	0.00
DOS MULTIFUNCIONAL LASER BROTHER MFC-8710DW	12,191.60	0.00	0.00	0.00	12,191.60	0.00
IMPRESORA EPSON L 120	2,290.00	0.00	0.00	0.00	2,290.00	0.00
LAP TOP BUNDLE NAN14	48,099.59	0.00	0.00	0.00	48,099.59	0.00
IMPRESORA HP DESIGNJET	87,114.46	0.00	0.00	0.00	87,114.46	0.00
REGULADOR DE VOLTAJE 300	1,450.00	0.00	0.00	0.00	1,450.00	0.00
NO BREAK SMART BIT	8,004.00	0.00	0.00	0.00	8,004.00	0.00
1 EQUIPO DE COMPUTO PORCESADOR INTEL 21.5 P	8,305.00	0.00	0.00	0.00	8,305.00	0.00
2 EQUIPO DE COMPUTO PROCESADOR INTEL 23 PL	19,540.00	0.00	0.00	0.00	19,540.00	0.00
8 EQUIPO COMPUTO PROCESADOR INTEL 21.5 P	74,800.00	0.00	0.00	0.00	74,800.00	0.00
1 EQUIPO DE COMPUTO PROCESADOR I5 4460	14,425.00	0.00	0.00	0.00	14,425.00	0.00



**MUNICIPIO DE COQUIMATLAN, COL.**  
 Sistema Integral de Contabilidad Gubernamental  
**ANALISIS DE SALDOS CONTABLES**  
**DEL 1 DE OCTUBRE AL 31 DE OCTUBRE DE 2020**

Descripción	Saldo Anterior		Movimientos		Saldo Actual	
	Debe	Haber	Debe	Haber	Debe	Haber
<b>MOBILIARIO Y EQUIPO EDUCACIONAL Y RECREATIVO</b>	<b>963,788.00</b>	<b>0.00</b>	<b>0.00</b>	<b>0.00</b>	<b>963,788.00</b>	<b>0.00</b>
OTRO MOBILIARIO Y EQUIPO EDUCACIONAL Y RECREATIVO	963,788.00	0.00	0.00	0.00	963,788.00	0.00
<b>EQUIPO DE DEFENSA Y SEGURIDAD</b>	<b>1,155,015.46</b>	<b>0.00</b>	<b>136,810.00</b>	<b>0.00</b>	<b>1,291,825.46</b>	<b>0.00</b>
OTROS BIENES MUEBLES PARA LA DEFENSA Y SEGURIDAD	1,155,015.46	0.00	136,810.00	0.00	1,291,825.46	0.00
<b>ACTIVOS DIFERIDOS</b>	<b>699,254.88</b>	<b>0.00</b>	<b>0.00</b>	<b>0.00</b>	<b>699,254.88</b>	<b>0.00</b>
<b>ESTUDIOS, FORMULACIÓN Y EVALUACIÓN DE PROYECTOS</b>	<b>699,254.88</b>	<b>0.00</b>	<b>0.00</b>	<b>0.00</b>	<b>699,254.88</b>	<b>0.00</b>
ESTUDIOS, FORMULACIÓN Y EVALUACIÓN DE PROYECTOS ESTRATEGICOS	699,254.88	0.00	0.00	0.00	699,254.88	0.00
<b>PASIVO</b>	<b>0.00</b>	<b>56,377,231.53</b>	<b>9,630,809.71</b>	<b>8,454,008.93</b>	<b>0.00</b>	<b>55,200,430.75</b>
<b>PASIVO CIRCULANTE</b>	<b>0.00</b>	<b>48,640,133.86</b>	<b>9,630,809.71</b>	<b>8,454,008.93</b>	<b>0.00</b>	<b>47,463,333.08</b>
<b>CUENTAS POR PAGAR A CORTO PLAZO</b>	<b>0.00</b>	<b>39,157,417.90</b>	<b>9,158,893.54</b>	<b>8,454,008.93</b>	<b>0.00</b>	<b>38,452,533.29</b>
<b>SERVICIOS PERSONALES POR PAGAR A CORTO PLAZO</b>	<b>0.00</b>	<b>8,396,289.44</b>	<b>4,181,962.43</b>	<b>3,995,274.53</b>	<b>0.00</b>	<b>8,209,601.54</b>
<b>POR EL DEVENGO DE LA NÓMINA DEL PERSONAL DE CARÁCTER PERMANENTE</b>	<b>0.00</b>	<b>8,022,978.91</b>	<b>3,558,486.21</b>	<b>3,364,362.24</b>	<b>0.00</b>	<b>7,828,854.94</b>
PERSONAL DE BASE SINDICALIZADO	0.00	41,837.75	279,270.28	276,480.60	0.00	39,048.07
PERSONAL DE BASE	2,485.21	0.00	0.00	0.00	2,485.21	0.00
PERSONAL DE CONFIANZA Y FUNCIONARIOS	0.00	1,990,092.55	90,739.62	97,339.62	0.00	1,996,692.55
DIETAS DEL CABILDO	0.00	94,369.97	0.00	0.00	0.00	94,369.97
OTROS SERVICIOS PERSONALES PERMANENTES	0.00	32,492.24	0.00	0.00	0.00	32,492.24
CUENTA CONTABLE DE PROVISIONAMIENTOS DE NOMINAS	0.00	5,866,671.61	3,188,476.31	2,990,542.02	0.00	5,668,737.32
<b>POR EL DEVENGO DE LA NÓMINA DEL PERSONAL DE CARÁCTER EVENTUAL, DISTINTO A OBRA PÚBLICA</b>	<b>0.00</b>	<b>91,008.21</b>	<b>77,511.06</b>	<b>77,511.06</b>	<b>0.00</b>	<b>91,008.21</b>
PERSONAL DE CONTRATO POR TIEMPO DETERMINADO	0.00	91,008.21	77,511.06	77,511.06	0.00	91,008.21
<b>POR EL DEVENGO DE CUOTAS Y APORTACIONES PATRONALES</b>	<b>0.00</b>	<b>282,302.32</b>	<b>545,965.16</b>	<b>553,401.23</b>	<b>0.00</b>	<b>289,738.39</b>
POR LAS CUOTAS Y APORTACIONES A LA DIRECCIÓN DE PENSIONES CIVILES DEL ESTADO	0.00	282,302.32	545,965.16	553,401.23	0.00	289,738.39
<b>PROVEEDORES POR PAGAR A CORTO PLAZO</b>	<b>0.00</b>	<b>735,174.75</b>	<b>1,143,207.47</b>	<b>1,533,665.27</b>	<b>0.00</b>	<b>1,125,632.55</b>
<b>PROVEEDORES POR ADQUISICIÓN DE BIENES DE CONSUMO</b>	<b>0.00</b>	<b>1,484,861.85</b>	<b>269,292.00</b>	<b>300,827.59</b>	<b>0.00</b>	<b>1,516,397.44</b>
FLORENCIO LARIOS GAYTAN S.A DE C.V.	0.00	193,136.00	0.00	0.00	0.00	193,136.00



MUNICIPIO DE COQUIMATLAN, COL.  
Sistema Integral de Contabilidad Gubernamental  
ANALISIS DE SALDOS CONTABLES  
DEL 1 DE OCTUBRE AL 31 DE OCTUBRE DE 2020


Descripción	Saldo Anterior		Movimientos		Saldo Actual	
	Debe	Haber	Debe	Haber	Debe	Haber
OLIVARES DECENA MARIA EDELMIRA	0.00	175.00	0.00	0.00	0.00	175.00
MUNGUIA MANZO ANA MARIA	0.00	2,983.99	0.00	0.00	0.00	2,983.99
J. JESUS VALENCIA VALENCIA	0.00	4,121.80	0.00	0.00	0.00	4,121.80
MIRANDA PEREZ MARIA DEL SOCORRO	0.00	19,598.50	0.00	0.00	0.00	19,598.50
JOSE ANGEL ALVAREZ GIL	0.00	12,147.50	0.00	0.00	0.00	12,147.50
ALICIA SANCHEZ ESPINOZA	0.00	1,800.00	0.00	0.00	0.00	1,800.00
COMERCIALIZADORA GURO 3H S.A. DE C.V.	0.00	1,072.96	0.00	0.00	0.00	1,072.96
RIOS BEAS ELOISA	0.00	1,028.50	0.00	0.00	0.00	1,028.50
ZAMORA OSORIO MARIBEL	0.00	47,129.03	0.00	0.00	0.00	47,129.03
LORENA GUADALUPE AGUILAR ZAMORA	0.00	8,500.00	0.00	0.00	0.00	8,500.00
GRUPO DE TRABAJO NO.2 EIDO FERNANDEZ	0.00	27,469.43	0.00	0.00	0.00	27,469.43
OSCAR MUÑOZ SERRANO	25,078.73	0.00	0.00	0.00	25,078.73	0.00
ROCHA RAMIREZ HERMES	0.00	50.00	0.00	0.00	0.00	50.00
LAURA ALEJANDRA NATERA GONZALEZ	0.00	1,420.01	0.00	0.00	0.00	1,420.01
AHMADA VIZCAINO SALVADOR	0.00	4,217.29	3,197.00	1,372.00	0.00	2,392.29
SERRANO AMEZCUA MARTIN	0.00	14,674.00	0.00	0.00	0.00	14,674.00
SAMUEL SALAZAR FUENTES	0.00	10,115.25	0.00	0.00	0.00	10,115.25
MOISES AGUILAR RAMIREZ	5,000.00	0.00	0.00	0.00	5,000.00	0.00
MA. IRMA LEON BALTAZAR	0.00	3,300.00	0.00	0.00	0.00	3,300.00
PIMSA PUBLICIDAD, S.A. DE C.V.	0.00	391.50	0.00	0.00	0.00	391.50
J. TOMAS GUTIERREZ ALVARADO	7,979.00	0.00	0.00	0.00	7,979.00	0.00
MAYOREO DE COPIADORAS, S.A. DE C.V.	0.00	0.00	0.00	24,950.00	0.00	24,950.00
JARDIN HUSQVARNA Y AGRICOLA DE COLIMA S.A DE C.V.	0.00	53,898.04	89,249.00	77,312.45	0.00	41,961.49
BENAVIDES CARDENAS EMMA	0.00	1,579.00	0.00	0.00	0.00	1,579.00
GUTIERREZ CHAM LUIS	0.00	3,500.00	0.00	0.00	0.00	3,500.00
CONSTRUCTORA SANTA RITA	0.00	50,000.00	0.00	0.00	0.00	50,000.00
MARISELA BARBOSA MICHEL	0.00	2,500.00	0.00	0.00	0.00	2,500.00
INGENIERIA EN SOFTWARE S.A DE C.V.	0.00	25,626.20	0.00	0.00	0.00	25,626.20
OTONIEL SOSA SOTO	0.00	6,586.84	11,857.88	11,857.88	0.00	6,586.84
OMETEOTL LEON URIBE CASTILLO	0.00	325,078.40	0.00	0.00	0.00	325,078.40
ANA ISABEL SANCHEZ GARCIA	0.00	2,958.00	0.00	0.00	0.00	2,958.00
ELVA AYDEE SANDOVAL HERNANDEZ	0.00	0.10	0.00	0.00	0.00	0.10
ANDRES VARGAS CRUZ	0.00	42,892.16	0.00	0.00	0.00	42,892.16
CATARINO RODRIGUEZ TRUJILLO	0.00	4,396.40	0.00	0.00	0.00	4,396.40
LUIS ALFREDO RODRIGUEZ GARCIA	0.00	7,656.00	0.00	0.00	0.00	7,656.00
JACQUELINE DELGADO RAMIREZ	0.00	1,679.00	0.00	0.00	0.00	1,679.00





**MUNICIPIO DE COQUIMATLAN, COL.**  
**Sistema Integral de Contabilidad Gubernamental**  
**ANALISIS DE SALDOS CONTABLES**  
**DEL 1 DE OCTUBRE AL 31 DE OCTUBRE DE 2020**

Descripción	Saldo Anterior		Movimientos		Saldo Actual	
	Debe	Haber	Debe	Haber	Debe	Haber
JORGE ENRIQUE RINCON AGUILAR	0.00	5,325.00	0.00	0.00	0.00	5,325.00
MARIA LUISA ESPINOSA CONTRERAS	0.00	1,300.00	0.00	0.00	0.00	1,300.00
ADOLFO MENDOZA MARTINEZ	0.00	1,154.20	0.00	0.00	0.00	1,154.20
VICTORIA CONTRERAS TAPIA	0.00	44,723.77	0.00	0.00	0.00	44,723.77
MARYCRUZ AVIÑA NUÑEZ	0.00	13,804.00	0.00	2,494.00	0.00	16,298.00
SILVESTRE BERNAL PULIDO	18,500.00	0.00	0.00	0.00	18,500.00	0.00
RICARDO CEJA PEREZ	0.00	4,060.00	0.00	0.00	0.00	4,060.00
ROSA INES ROSALES GALVAN	0.00	5,573.80	0.00	0.00	0.00	5,573.80
HS COLIMA, S.A. DE C.V.	0.00	1,244.00	0.00	0.00	0.00	1,244.00
JOSE RUELAS CORTEZ	0.00	32,004.00	0.00	0.00	0.00	32,004.00
PROVEEDORA HOSPITALARIA DE COLIMA, S.A. DE C.V.	4,605.38	0.00	0.00	0.00	4,605.38	0.00
RENE GUTIERREZ MALDONADO	0.00	1,650.00	0.00	0.00	0.00	1,650.00
ALVA PAPELERIA, S.A. DE C.V.	0.00	17,809.21	17,551.16	15,800.30	0.00	16,058.35
JAVIER GONZALEZ CHAVEZ	0.00	128,581.20	0.00	0.00	0.00	128,581.20
SUPER KIOSKO S.A. DE C.V.	0.00	3,170.00	0.00	0.00	0.00	3,170.00
GRUPO GASOLINERO MINATTITLAN COLIMA S.A. DE C.V.	0.00	356,388.02	0.00	0.00	0.00	356,388.02
CARLOS MUÑOZ DEL RIO	0.00	44,999.86	0.00	0.00	0.00	44,999.86
OSCAR PEDROZA RODRIGUEZ	0.00	590.00	500.00	2,860.00	0.00	2,950.00
SINDICATO DE TRABAJADORES AL SERVICIOS DEL H. AYUNTAMIENTO CONSTITUCIONAL DE COQUIMATLAN, COL.	0.00	0.00	85,606.96	85,606.96	0.00	0.00
SERGIO MESINA CAMACHO	0.00	1,850.00	0.00	0.00	0.00	1,850.00
CONGREGACION MARIANA TRINITARIA PROGRAMA DE MARIANA TRINITARIA	0.00	117.00	0.00	0.00	0.00	117.00
COPIGRAPHIC SA DE CV	0.00	0.00	2,320.00	2,320.00	0.00	0.00
KOKIMOTO SA DE CV	0.00	0.00	47,000.00	64,244.00	0.00	17,244.00
DAVID GARCIA DE LA MORA	0.00	0.00	7,060.00	7,060.00	0.00	0.00
VIVERO VALLES VERDE SA DE CV	0.00	0.00	4,950.00	4,950.00	0.00	0.00
<b>PROVEEDORES POR PRESTACION DE SERVICIOS</b>	<b>0.00</b>	<b>5,387,845.81</b>	<b>873,915.47</b>	<b>1,232,837.68</b>	<b>0.00</b>	<b>5,746,768.02</b>
COMISION FEDERAL DE ELECTRICIDAD	0.00	320,263.89	0.00	0.00	0.00	320,263.89
RADIOMOVIL DIPSA S.A DE C.V.	0.00	5,586.00	0.00	0.00	0.00	5,586.00
TELEFONOS DE MEXICO S.A.B. DE C.V.	0.00	26,224.00	0.00	0.00	0.00	26,224.00
COMUNICACIONES NEXTEL DE MEXICO S.A. DE C.V.	0.00	133,709.17	0.00	0.00	0.00	133,709.17
GAS MENGUC S.A. DE C.V.	0.00	12,531.80	7,602.82	6,786.90	0.00	11,715.88
CONTRERAS CARMENAS CHRISTIAN DIONISIO	0.00	4,685.15	0.00	0.00	0.00	4,685.15
CONSTRUCTORA VILLA DE COLIMA SA DE CV	0.00	23,281.20	0.00	0.00	0.00	23,281.20



**MUNICIPIO DE COQUIMATLAN, COL.**  
**Sistema Integral de Contabilidad Gubernamental**  
**ANALISIS DE SALDOS CONTABLES**  
**DEL 1 DE OCTUBRE AL 31 DE OCTUBRE DE 2020**

Descripción	Saldo Anterior		Movimientos		Saldo Actual	
	Debe	Haber	Debe	Haber	Debe	Haber
ARIAS MERINO JOSE FILEMON	0.00	7,357.91	0.00	0.00	0.00	7,357.91
ARCILLA LABS S. DE R.L. MI.	0.00	80,417.82	0.00	0.00	0.00	80,417.82
ZERMEÑO RAMOS JOSE LUIS	0.00	0.01	0.00	0.00	0.00	0.01
CALIXTO SANDOVAL LOPEZ	0.00	214.00	0.00	0.00	0.00	214.00
ALVAREZ LOPEZ HECTOR MIGUEL	0.99	0.00	0.00	0.00	0.99	0.00
MORENO ORTIZ J. JESUS	0.00	5,837.00	0.00	0.00	0.00	5,837.00
MENDOZA FLORES BEATRIZ	0.00	5,124.00	1,322.40	8,479.60	0.00	12,281.20
PALAFONIA HERNANDEZ HECTOR	0.00	0.00	5,248.02	7,872.03	0.00	2,624.01
TELEFONIA POR CABLE S.A. DE C.V.	0.00	48,352.02	15,184.00	15,184.00	0.00	48,352.02
EDITORIA DIARIO ECOS DE LA COSTA S.A. DE C.V.	0.00	1,794.50	0.00	0.00	0.00	1,794.50
EDITORIAL EL NOTICIERO DE MANZANILLO, S.A. DE C.V.	0.00	3,516.99	0.00	0.00	0.00	3,516.99
JOSE GUADALUPE PALACIOS GALVAN	0.00	30,361.14	0.00	0.00	0.00	30,361.14
MANUEL DUEÑAS GIL	0.14	0.00	0.00	0.00	0.14	0.00
HECTOR MANUEL DECENA MOLINA	0.00	8,906.00	5,346.00	0.00	0.00	3,560.00
OSCAR MUNGUÍA CHAVEZ	0.00	180.00	0.00	0.00	0.00	180.00
INFONACOT	0.00	38,273.26	0.00	0.00	0.00	38,273.26
APLICACIONES Y SERVICIOS DE INFORMACION EMPRES SC	0.00	40,375.00	21,802.00	21,802.00	0.00	40,375.00
AD RADIAL DE OCCIDENTE S.A. DE C.V.	0.00	239,980.32	0.00	0.00	0.00	239,980.32
RUEDA IBARRA INOCENCIO	0.00	3,500.00	0.00	0.00	0.00	3,500.00
IMPULSORA PROMOBLEN S.A. DE C.V.	0.00	62,758.56	0.00	0.00	0.00	62,758.56
MARTINEZ MADRIGAL VERONICA	0.00	1,480.00	0.00	0.00	0.00	1,480.00
SEGUROS MONTERREY NEW YORK LIFE, S.A. DE C.V.	0.00	95,472.97	0.00	0.00	0.00	95,472.97
LEPE HERRERA JUSTINO MANUEL	0.00	242.35	0.00	0.00	0.00	242.35
PIZANO VILLALOBOS NORMA YOLANDA	0.00	2,433.00	0.00	0.00	0.00	2,433.00
AUTOMOTRIZ RANCAGUA SA DE CV	0.00	2,558.05	0.00	0.00	0.00	2,558.05
GUTIERREZ YAÑEZ LEOPOLDO	0.00	3,884.71	0.00	0.00	0.00	3,884.71
AYALA RODRIGUEZ MARIO	0.00	219,935.86	2,177.09	2,954.60	0.00	220,713.37
DAVILA CERDA CESAR ALEJANDRO	0.00	678.71	0.00	0.00	0.00	678.71
CREATIVIDAD DE OCCIDENTE S.A. DE C.V.	0.02	0.00	0.00	0.00	0.02	0.00
SEGURIZAP DE COLIMA, S. DE R.L. MI	0.00	16,307.48	1,485.00	0.00	0.00	14,822.48
ALVARADO TRILLO AMPARO	0.00	45,219.57	0.00	0.00	0.00	45,219.57
PLAYERAS Y CAMISAS DE COLIMA S. DE R.L. DE C.V.	0.00	191,606.66	0.00	0.00	0.00	191,606.66
ELECON SUMINISTROS, S.A. DE C.V.	0.00	16,531.15	0.00	0.00	0.00	16,531.15
JIMENEZ AUTOCAMIONES, S.A. DE C.V.	0.00	3,447.67	0.00	0.00	0.00	3,447.67
VEGA VEGA ERNESTO	0.00	4,050.72	0.00	0.00	0.00	4,050.72




**MUNICIPIO DE COQUIMATLAN, COL.**  
Sistema Integral de Contabilidad Gubernamental  
**ANALISIS DE SALDOS CONTABLES**  
**DEL 1 DE OCTUBRE AL 31 DE OCTUBRE DE 2020**

Descripción	Saldo Anterior		Movimientos		Saldo Actual	
	Debe	Haber	Debe	Haber	Debe	Haber
ARNOLDO HERRERA RAMOS	0.00	146,006.40	0.00	0.00	0.00	146,006.40
SALVADOR ENRIQUE CHAVEZ GARCIA	0.00	522,862.98	0.00	0.00	0.00	522,862.98
COSMEN CONSTRUCCIONES S.A. DE C.V.	0.00	11,000.00	0.00	0.00	0.00	11,000.00
VICTOR HUGO VIRGEN CANO	0.00	17,479.00	0.00	0.00	0.00	17,479.00
ERNESTO RAMOS LOPEZ	0.00	10,348.01	0.00	0.00	0.00	10,348.01
STAR PUBLICIDAD E IMPRESION, S.A. DE C.V.	0.00	25,743.88	0.00	0.00	0.00	25,743.88
EMBOTELLADORA AGA, S.A. DE C.V.	0.00	3,455.04	0.00	0.00	0.00	3,455.04
PROMOLEVY S.A. DE C.V.	0.00	5,026.72	0.00	0.00	0.00	5,026.72
EDITORIA DIARIO DE COLIMA S.A. DE C.V.	0.00	2,787.37	0.00	0.00	0.00	2,787.37
DE LA MORA DE LA MORA EDUARDO ARTURO	0.00	18,765.52	0.00	0.00	0.00	18,765.52
GRUPO ARCE DE COLIMA, S.A. DE C.V.	0.00	61,851.17	0.00	0.00	0.00	61,851.17
SERRANO AHUMADA RAMON	0.00	6,000.00	0.00	0.00	0.00	6,000.00
LIBERATO MALDONADO RODRIGUEZ	0.00	3,502.00	0.00	0.00	0.00	3,502.00
MARIA TRINIDAD PRECIADO MEDRANO	0.00	5,690.75	0.00	0.00	0.00	5,690.75
OSCAR VALLE RUVALCABA	0.00	1,751.00	0.00	0.00	0.00	1,751.00
FOTO COLOR RAPIDO DE NAVOJOA, S.A. DE C.V.	0.00	3,316.98	0.00	0.00	0.00	3,316.98
ASOCIACION DE MUN. PANISTAS DEL EDO. DE COLIMA A.C	0.00	2,037.48	0.00	0.00	0.00	2,037.48
PARTIDO ACCION NACIONAL	0.00	2,633.46	0.00	0.00	0.00	2,633.46
SUPER LLANTAS COLIMAN S.A. DE C.V.	0.00	9,364.66	0.00	0.00	0.00	9,364.66
VELAZQUEZ MERAZ EUSEBIO	0.00	960.00	0.00	0.00	0.00	960.00
HERRERA RINCON J. JESUS	0.00	1,478.01	0.00	0.00	0.00	1,478.01
COMPARAN SOTELO ISRAEL	0.00	9,600.00	0.00	0.00	0.00	9,600.00
CORONA QUIROZ ENRIQUE ISAAC	0.00	1,204.49	0.00	0.00	0.00	1,204.49
FELIPE HERRERA MORALES	0.00	8,625.00	0.00	0.00	0.00	8,625.00
PERIODICO EXCELSIOR SA DE CV	0.00	7,451.48	0.00	0.00	0.00	7,451.48
URIBE HERNANDEZ RODOLFO	0.00	4,830.00	0.00	0.00	0.00	4,830.00
PUBLICIDAD DE LA COSTA S.A. DE C.V.	0.00	1,500.34	0.00	0.00	0.00	1,500.34
SOSA SOTO OTONIEL	0.00	6,749.87	0.00	0.00	0.00	6,749.87
RUBEN CASTILLO ANGULO	0.00	400.00	0.00	0.00	0.00	400.00
MA. DEL CARMEN VEGA	0.00	650.00	0.00	0.00	0.00	650.00
MA. DE JESUS ANGELES ALVAREZ	0.00	50.00	0.00	0.00	0.00	50.00
HECTOR MANUEL NUÑEZ DUEÑAS	0.00	50.00	0.00	0.00	0.00	50.00
LAURA CECILIA CABALLEROS	0.00	2,000.00	0.00	0.00	0.00	2,000.00
SAMUEL MUÑOZ GUERRERO	0.00	100.00	0.00	0.00	0.00	100.00
JOSE JUAN ALVAREZ BARBOSA	0.00	40.81	0.00	0.00	0.00	40.81
FRANCISCO JAVIER SANCHEZ	0.00	130.81	0.00	0.00	0.00	130.81



**MUNICIPIO DE COQUIMATLÁN, COL.**  
Sistema Integral de Contabilidad Gubernamental  
**ANÁLISIS DE SALDOS CONTABLES**  
**DEL 1 DE OCTUBRE AL 31 DE OCTUBRE DE 2020**

Descripción	Saldo Anterior		Movimientos		Saldo Actual	
	Debe	Haber	Debe	Haber	Debe	Haber
FEDERICO RENTERIA GARCIA	0.00	50.00	0.00	0.00	0.00	50.00
JOSE LUIS ESPINOZA	0.00	900.00	0.00	0.00	0.00	900.00
JESUS TIBURCIO ROMERO	0.00	50.00	0.00	0.00	0.00	50.00
ELVA CARRILLO ANDRADE	0.00	500.00	0.00	0.00	0.00	500.00
LORENA VILLASEÑOR BLANCO	0.00	100.00	0.00	0.00	0.00	100.00
OCHOA NEGRETE MA. DE JESUS	0.00	500.00	0.00	0.00	0.00	500.00
JUAN MANUEL ALVAREZ BARBOSA	0.00	20.00	0.00	0.00	0.00	20.00
ROSA EVELIA LARIOS NAVARRO	0.00	500.00	0.00	0.00	0.00	500.00
HERIBERTO RUIZ ARAIZA	0.00	200.00	0.00	0.00	0.00	200.00
MARTIN ROSALES MEDINA	0.00	100.00	0.00	0.00	0.00	100.00
ALBERTO NUÑEZ PEREZ	0.00	3,000.00	0.00	0.00	0.00	3,000.00
NOEMI DIAZ TORRES	0.00	200.00	0.00	0.00	0.00	200.00
ISABEL LOPEZ CLAUDIO	0.00	300.00	0.00	0.00	0.00	300.00
MA. DE LA LUZ ORTEGA	0.00	158.00	0.00	0.00	0.00	158.00
JUANA LOPEZ REYES	0.00	1,700.00	0.00	0.00	0.00	1,700.00
JESUS RIVERA OLMOS	0.00	500.00	0.00	0.00	0.00	500.00
RUBEN CAMARENA	0.00	3,000.00	0.00	0.00	0.00	3,000.00
QUINTIN MEJA ESCORCIA	0.00	151.00	0.00	0.00	0.00	151.00
BRUNO MOJICA DECENA	0.00	100.00	0.00	0.00	0.00	100.00
ENRIQUE CASTILLO HERNANDEZ	0.00	500.00	0.00	0.00	0.00	500.00
LEOPOLDO CHAVEZ FLORES	0.00	100.00	0.00	0.00	0.00	100.00
MARIA DEL ROSARIO LARIOS ROSALES	0.00	100.00	0.00	0.00	0.00	100.00
SOFIA LUNA ALCARAZ	232.00	0.00	0.00	0.00	232.00	0.00
ERRAIN VAZQUEZ LARIOS	0.00	13,300.00	0.00	0.00	0.00	13,300.00
GEORGE MONTES AGUSTIN	0.00	10,000.00	0.00	0.00	0.00	10,000.00
C.B.T.I.S. NO. 157	0.00	65.00	0.00	0.00	0.00	65.00
CHAVIRA ARCEO JOSE HECTOR	0.00	557.00	0.00	0.00	0.00	557.00
OSCAR RAMIREZ CARRILLO	0.00	8,050.00	0.00	0.00	0.00	8,050.00
WILVERT ANTONIO MAGALLON	0.00	3,502.00	0.00	0.00	0.00	3,502.00
JOSE APOLINAR SANCHEZ	0.00	6,000.00	0.00	0.00	0.00	6,000.00
JORGE ROMAN RODRIGUEZ MORALES	0.00	1,200.00	0.00	0.00	0.00	1,200.00
MARTHA PATRICIA RODRIGUEZ AVALOS	0.00	1,740.00	0.00	0.00	0.00	1,740.00
SECRETARIA DE DESARROLLO SOCIAL	6,665.10	0.00	0.00	0.00	6,665.10	0.00
CARDENAS ALCARAZ LORENA GUADALUPE	0.00	9,535.25	9,535.25	0.00	0.00	0.00
SOCIEDAD COOPERATIVA DE AUTOTRANSORTE	0.00	8,700.00	0.00	0.00	0.00	8,700.00
COLIMA PUEBLO-JUAREZ, S.C.L.	0.00	0.00	0.00	0.00	0.00	0.00
MA. CONCEPCION MENDOZA ALVAREZ	0.00	11,136.45	0.00	0.00	0.00	11,136.45



**MUNICIPIO DE COQUIMATLAN, COL.**  
**Sistema Integral de Contabilidad Gubernamental**  
**ANALISIS DE SALDOS CONTABLES**  
**DEL 1 DE OCTUBRE AL 31 DE OCTUBRE DE 2020**

Descripción	Saldo Anterior		Movimientos		Saldo Actual	
	Debe	Haber	Debe	Haber	Debe	Haber
GRACIELA MENDEZ VILLANUEVA	0.00	22,216.20	0.00	0.00	0.00	22,216.20
MARIA HERNANDEZ GONZALEZ	0.00	3,712.00	0.00	0.00	0.00	3,712.00
JOSE CARLOS VILLAREAL CARDENAS	0.00	5,866.70	1,148.40	5,151.85	0.00	9,870.15
LUIS GILBERTO PEREZ DE LEON ESPINOZA	0.00	2,099.83	0.00	0.00	0.00	2,099.83
MARIA CONCEPCION GOSCH MASBERG	0.00	3,520.00	9,045.00	9,045.00	0.00	3,520.00
RAFAEL GARCIA GALINDO	0.00	40,872.58	0.00	0.00	0.00	40,872.58
SALVADOR FUENTES PEDROZA	0.00	2,570.00	0.00	0.00	0.00	2,570.00
MARIA TERESA CASTELLANOS REGALADO	0.00	11,600.00	0.00	0.00	0.00	11,600.00
ANDRES MENDEZ FLORES	0.00	10,160.00	0.00	0.00	0.00	10,160.00
JAVIER ORTIZ LONDAIZ	0.00	5,364.00	0.00	0.00	0.00	5,364.00
NETZAHUALCOYOTL AMEZCUA RENTERIA	0.00	180,368.32	0.00	0.00	0.00	180,368.32
MIGUEL AVALOS VERDUZCO	0.00	8,216.00	0.00	0.00	0.00	8,216.00
MOLINA SANTOS ANA YOLANDA	0.00	777.20	0.00	0.00	0.00	777.20
OSCAR RIVERA PACHECO	0.00	11,600.00	0.00	0.00	0.00	11,600.00
GOBIERNO DEL ESTADO DE COLIMA	0.00	1,101.88	44,228.00	46,594.00	0.00	3,467.88
MA. CARMEN RAMIREZ BARRERA	0.00	52,500.00	0.00	0.00	0.00	52,500.00
PEDRO PUENTE PEREZ	0.00	2,099.60	0.00	0.00	0.00	2,099.60
SALVADOR PEREZ RAMOS	0.00	4,060.00	0.00	0.00	0.00	4,060.00
H. AYUNTAMIENTO DE COQUIMATLAN, COLIMA	0.00	0.00	0.00	0.00	0.00	0.00
RAFAEL MENDOZA GODINEZ	0.00	16,000.00	0.00	0.00	0.00	16,000.00
ANTONIO WALBERTO FLORES GARCIA	0.00	9,089.99	0.00	0.00	0.00	9,089.99
CERVEZAS CUAUTTEMOC MOCTEZUMA. S.A DE C.V.	0.00	18,405.47	0.00	0.00	0.00	18,405.47
DARIO MORALES JIMENEZ	0.00	15,960.00	0.00	0.00	0.00	15,960.00
FIDELINA HERNANDEZ MAGAÑA	0.00	4,000.00	0.00	0.00	0.00	4,000.00
M. ELENA MICHEL FLORES	0.00	3,700.00	0.00	0.00	0.00	3,700.00
INTERMEDIA SISTEM S.A. DE C.V.	0.00	28,600.00	0.00	0.00	0.00	28,600.00
LILIA GUADALUPE ESCOTO MAGAÑA	0.00	5,716.99	0.00	0.00	0.00	5,716.99
ESTEBAN CAMPOS GALARZA	0.00	7,280.00	7,280.00	3,712.00	0.00	3,712.00
SERVICIOS INTEGRALES DE MANTENIMIENTO DE COLIMA S A DE C V	0.00	1,479.00	1,479.00	0.00	0.00	0.00
ABDON ROLON MACIEL	0.00	4,000.00	0.00	0.00	0.00	4,000.00
MAPFRE TEPEYAC, S.A.	0.00	15,986.65	0.00	0.00	0.00	15,986.65
MA. DEL ROSARIO GUERRERO MEJIA	0.00	580.00	0.00	0.00	0.00	580.00
JOSE ANTONIO REYES GODINEZ	0.00	36,303.38	0.00	0.00	0.00	36,303.38
JEVER RODRIGUEZ LLAMAS	0.00	690.00	0.00	0.00	0.00	690.00
LUIS FRANCISCO LOPEZ MONTAÑO	0.00	41,620.00	0.00	0.00	0.00	41,620.00
MARIA GUADALUPE ROMERO GUZMAN	0.00	4,420.00	0.00	0.00	0.00	4,420.00



MUNICIPIO DE COQUIMATLAN, COL.  
Sistema Integral de Contabilidad Gubernamental  
ANALISIS DE SALDOS CONTABLES  
DEL 1 DE OCTUBRE AL 31 DE OCTUBRE DE 2020

Descripción	Saldo Anterior		Movimientos		Saldo Actual	
	Debe	Haber	Debe	Haber	Debe	Haber
PLASENCIA ACUEDUCTO SA DE CV	0.00	895.00	0.00	0.00	0.00	895.00
SEGUROS MAFRE TEPEYAC S.A.	0.00	79,683.70	0.00	0.00	0.00	79,683.70
MARCELINA FLORES VARGAS	0.00	5,500.00	0.00	0.00	0.00	5,500.00
LUIS JORGE ORTIZ PICHARDO	0.00	479.08	0.00	0.00	0.00	479.08
CASA GALLARDO, S.A. DE C.V.	0.00	13,677.56	0.00	8,671.00	0.00	22,348.56
CARLOS ENRIQUE MONTES MICHEL	0.00	4,950.00	0.00	0.00	0.00	4,950.00
JOSE FORTUNATO GONZALEZ SOLIS	0.00	6,194.40	0.00	0.00	0.00	6,194.40
ANGEL ALFARO MARTINEZ	0.00	4,710.20	0.00	0.00	0.00	4,710.20
MARIA GUADALUPE AGUILERA LARA	0.00	1,300.00	0.00	0.00	0.00	1,300.00
HENRRY GAUDENCIO TEMA GONZALEZ	0.00	5,380.00	0.00	0.00	0.00	5,380.00
SALVADOR CALVARIO RODRIGUEZ	0.00	208.80	0.00	0.00	0.00	208.80
PROCOMEX COLIMA, S.A. DE C.V.	0.00	533.99	0.00	0.00	0.00	533.99
BLANCA LORENA LLAMAS CONTRERAS	0.00	4,703.05	0.00	0.00	0.00	4,703.05
MARIA DE LOURDES MATA RODRIGUEZ	0.00	1,450.00	0.00	0.00	0.00	1,450.00
INFRA S.A. DE C.V.	0.00	1,628.92	0.00	0.00	0.00	1,628.92
YOLANDA MORENO RENTERIA	0.00	556.80	0.00	0.00	0.00	556.80
FRANCISCO JAVIER REA MINUTO	0.00	45,000.00	0.00	0.00	0.00	45,000.00
ARJA CONSULTORES, S.C.	0.00	71,066.98	0.00	0.00	0.00	71,066.98
AARON PEREZ ORTEGA	0.00	10,440.00	0.00	0.00	0.00	10,440.00
HORACIO NARANJO GARIBAY	0.00	33,060.00	0.00	0.00	0.00	33,060.00
LUIS RINCON AGUILAR	0.00	7,616.00	0.00	0.00	0.00	7,616.00
HUGO ALEJANDRO CASTILLO JUAREZ	0.00	13,510.00	0.00	0.00	0.00	13,510.00
FERNANDO ORTIZ PEREZ	0.00	6,090.00	0.00	0.00	0.00	6,090.00
PEREZ DE LA MORA, S.A. DE C.V.	0.00	1,005.96	0.00	0.00	0.00	1,005.96
BMC DE COLIMA, S.A. DE C.V.	0.00	1,320.00	0.00	0.00	0.00	1,320.00
FESTIMUNDO, S.A. DE C.V.	0.00	232.00	0.00	0.00	0.00	232.00
CESAR BARRETO VIELMAS	0.00	4,176.00	0.00	0.00	0.00	4,176.00
BATERIAS Y ACCESORIOS DE COLIMA, S.A. DE C.V.	0.00	3,757.92	0.00	0.00	0.00	3,757.92
SUCESORES DE DONACIANO TERRONES SERRANO	0.00	1,025.00	0.00	0.00	0.00	1,025.00
GUILLERMO MUÑOZ OLAGUE	0.00	3,000.00	0.00	0.00	0.00	3,000.00
MA. TERESA TORRES ALCARAZ	0.00	1,650.00	0.00	0.00	0.00	1,650.00
EDGAR VALDIVIA CARBAJAL	0.00	1,800.00	0.00	0.00	0.00	1,800.00
JUAN GABRIEL DE LA VEGA VADILLO	0.00	406.00	0.00	0.00	0.00	406.00
GRACIELA LUPERCIO CASILLAS	0.00	0.00	0.00	0.00	0.00	0.00
PUCOMA S.C.	0.00	0.00	0.00	4,500.00	0.00	4,500.00
CARLOS CASTILLO HERNANDEZ	0.00	6,700.00	0.00	0.00	0.00	6,700.00
IRMA PATRICIA CRUZ IGLESIAS	0.00	2,900.00	0.00	0.00	0.00	2,900.00
	0.00	8,700.00	0.00	0.00	0.00	8,700.00



**MUNICIPIO DE COQUIMATLAN, COL.**  
**Sistema Integral de Contabilidad Gubernamental**  
**ANALISIS DE SALDOS CONTABLES**  
**DEL 1 DE OCTUBRE AL 31 DE OCTUBRE DE 2020**


Descripción	Saldo Anterior		Movimientos		Saldo Actual	
	Debe	Haber	Debe	Haber	Debe	Haber
ALICIA VELAZCO VACA	0.00	6,902.00	0.00	0.00	0.00	6,902.00
ELIAS RAMIREZ GALINDO	0.00	8,120.00	0.00	0.00	0.00	8,120.00
OFITEC TECNOLOGIA S.A. DE C.V.	0.00	0.00	7,101.07	8,241.16	0.00	1,140.09
ELECTRONICA SATURNO DE COLIMA, S.A. DE C.V.	0.00	12,045.00	0.00	2,030.00	0.00	14,075.00
MARTHA OROZCO SANTA ANA	0.00	1,067.20	0.00	0.00	0.00	1,067.20
RAFAEL BATISTA REYES	0.00	6,000.00	0.00	0.00	0.00	6,000.00
FRANCISCO HARO RUIZ	0.00	2,204.00	0.00	0.00	0.00	2,204.00
CARNES ASADAS LAS BRASAS, S.A. DE C.V.	0.00	5,641.00	0.00	0.00	0.00	5,641.00
SUPER TALLERES COLIMA, S.A. DE C.V.	0.00	22,422.80	0.00	0.00	0.00	22,422.80
GUTIERREZ HERNANDEZ ARTURO	0.00	6,000.00	0.00	0.00	0.00	6,000.00
CIS DEL PACIFICO, S.A. DE C.V.	0.00	1,973.16	0.00	0.00	0.00	1,973.16
JOSE ALBERTO ANGUIANO SILVA	0.00	15,000.00	0.00	0.00	0.00	15,000.00
VICENTE ESPINOZA DENIZ	0.00	22,000.08	0.00	0.00	0.00	22,000.08
JANETH OCEGUERA MENDOZA	0.00	19,894.00	0.00	0.00	0.00	19,894.00
AUTOPARTES JIMENEZ S.A. DE C.V.	0.00	958.64	0.00	0.00	0.00	958.64
COMUNIDAD FRATERNA POR UNA VIDA MEJOR, I.A.P.	0.00	420.00	0.00	0.00	0.00	420.00
AUTOPARTES ELECTRICAS KIKO S.A. DE C.V.	0.00	5,036.27	0.00	0.00	0.00	5,036.27
VICTORIA OROZCO RANGEL	0.00	31,917.98	0.00	0.00	0.00	31,917.98
CECILIO PIMENTEL OROZCO	0.00	62,645.35	0.00	0.00	0.00	62,645.35
DULCES TIPICOS REGIONALES REYES SA DE CV	0.00	3,357.99	0.00	0.00	0.00	3,357.99
JUAN GABRIEL NUÑEZ BAUTISTA	0.00	108,487.00	0.00	0.00	0.00	108,487.00
SANDRA IVETTE VENEGAS ZEPEDA	0.00	1,920.00	0.00	0.00	0.00	1,920.00
JUAN PIZANO ANDRADE	0.00	1,622.84	0.00	0.00	0.00	1,622.84
BERENICE HERNANDEZ REYES	0.00	1,740.00	0.00	0.00	0.00	1,740.00
GARMU GRUPO ENERGETICOS S.A. DE C.V.	0.00	1,362,105.80	0.00	267,992.82	0.00	1,630,098.62
GRACIELA GEORGE DENIZ	0.00	1,160.00	0.00	0.00	0.00	1,160.00
SECRETARIA DE HACIENDA Y CREDITO PUBLICO	0.00	0.00	329,873.00	0.00	0.00	0.00
VEVIC COMERCIALIZADORA S.A. DE C.V.	0.00	14,655.44	0.00	0.00	0.00	14,655.44
MA. DE LOURDES AZAHEL LLERENAS OROZCO	0.00	7,250.00	0.00	0.00	0.00	7,250.00
7 DOS COMUNICACION S.A. DE C.V.	0.00	2,500.00	0.00	0.00	0.00	2,500.00
HECTOR MANUEL URIBE HERNANDEZ	0.00	19,488.00	0.00	0.00	0.00	19,488.00
JOSE DE JESUS ORNELAS ARREOLA	0.00	2,958.00	0.00	0.00	0.00	2,958.00
CFESUMINISTRADOR DE SERVICIOS BASICOS	0.00	186,768.10	246,855.25	391,138.92	0.00	331,051.77
JESUS MURGUJA ESTRADA	0.00	1,740.00	0.00	0.00	0.00	1,740.00
SANDRA ELIZABET CONTRERAS OCHOA	0.00	5,005.00	0.00	0.00	0.00	5,005.00
OSCAR MARTIN SERRANO GARCIA	0.00	3,781.60	3,781.60	0.00	0.00	0.00
MA ISABEL MARTINEZ GARCIA	0.00	1,999.84	0.00	0.00	0.00	1,999.84



**MUNICIPIO DE COQUIMATLAN, COL.**  
**Sistema Integral de Contabilidad Gubernamental**  
**ANALISIS DE SALDOS CONTABLES**  
**DEL 1 DE OCTUBRE AL 31 DE OCTUBRE DE 2020**

Descripción	Saldo Anterior		Movimientos		Saldo Actual	
	Debe	Haber	Debe	Haber	Debe	Haber
JORGE MANUEL PADILLA CONTRERAS	0.00	300,000.00	0.00	0.00	0.00	300,000.00
JOSE ENRIQUE ANAYA SILVA	0.00	12,400.00	0.00	0.00	0.00	12,400.00
MUNICIPIO DE CUAUHTEMOC COLIMA	0.00	20,000.00	0.00	0.00	0.00	20,000.00
J. JESUS ZAMORA VACA	0.00	8,800.00	0.00	0.00	0.00	8,800.00
BRYAN PALOMINO ANAYA	0.00	18,471.21	0.00	0.00	0.00	18,471.21
CESAR FERNANDO GONZALEZ CERVANTES	0.00	2,088.00	0.00	0.00	0.00	2,088.00
PEDRO PEREZ PRECIADO	0.00	1,500.00	0.00	0.00	0.00	1,500.00
JESUS DANIEL VIRGEN MORENO	0.00	3,294.40	0.00	0.00	0.00	3,294.40
JOSE CRUZ TENE RAMIREZ	0.00	6,380.00	0.00	0.00	0.00	6,380.00
MA. CARMEN GALLEGOS PEREZCHICA	0.00	1,844.40	0.00	0.00	0.00	1,844.40
VILLA HERMOSA GRANJAS SA DE CV	0.00	1,614.00	0.00	0.00	0.00	1,614.00
AZUCENA DE JESUS MENDOZA ZAMORA	0.00	1,400.00	0.00	0.00	0.00	1,400.00
ISAAC HERNANDEZ GARCIA	0.00	8,086.87	8,086.87	0.00	0.00	0.00
J. PEDRO CHIPRES ROMERO	0.00	7,640.00	3,000.00	8,300.00	0.00	12,940.00
LOS NARANJOS CAMPESTRE SA DE CV	0.00	2,696.00	0.00	0.00	0.00	2,696.00
GUILLERMO RAMIREZ VELASCO	0.00	3,978.80	0.00	0.00	0.00	3,978.80
MELINA VEGA CARRILLO	0.00	19,869.57	0.00	0.00	0.00	19,869.57
DAVID ANTONIO GARCIA MARTINEZ	0.00	0.00	7,060.00	8,760.00	0.00	1,700.00
IRMA VENTURA CISNEROS	0.00	0.00	8,750.00	8,750.00	0.00	0.00
JUAN GUILLERMO RAMOS GARCIA	0.00	0.00	0.00	5,200.00	0.00	5,200.00
MANUEL PAVON MENDOZA	0.00	28,072.00	6,380.00	0.00	0.00	21,692.00
JOSE ALFREDO ROCHA RAMIREZ	0.00	7,310.00	7,310.00	3,553.00	0.00	3,553.00
SIXE CONSULTORIA LEGAL ESPECIALIZADA SC	0.00	69,600.00	46,400.00	0.00	0.00	23,200.00
ACEVES CORTES CLEMENTE	0.00	6,032.00	6,032.00	0.00	0.00	0.00
RAMON CASTELLANOS BARAJAS	0.00	0.00	37,005.00	54,046.10	0.00	17,041.10
COLEGIO DE VALUADORES DEL ESTADO DE COLIMA A	0.00	0.00	3,248.00	3,248.00	0.00	0.00
C						
SELENA RODRIGUEZ PIMENTEL	0.00	0.00	701.82	701.82	0.00	0.00
SALVADOR AMEZCUA CEBALLOS	0.00	0.00	238.31	238.31	0.00	0.00
GLORIA BEATRIZ CHAVEZ RUELAS	0.00	0.00	11.57	11.57	0.00	0.00
<b>PROVEEDORES POR ARRENDAMIENTOS</b>	<b>0.00</b>	<b>23,424.67</b>	<b>0.00</b>	<b>0.00</b>	<b>0.00</b>	<b>23,424.67</b>
BEAS CORONA EMMA	0.00	3,033.00	0.00	0.00	0.00	3,033.00
EDITH CASTILLO ESPINOSA	0.00	1,000.00	0.00	0.00	0.00	1,000.00
LEPE HERRERA JOSE ANTONIO	0.00	3,213.20	0.00	0.00	0.00	3,213.20
CASTAÑEDA DOZAL ADELINA	0.00	2,262.00	0.00	0.00	0.00	2,262.00
CASTAÑEDA DOZAL GUSTAVO	0.00	13,076.47	0.00	0.00	0.00	13,076.47
SERRANO AHUMADA RAMON	3,000.00	0.00	0.00	0.00	3,000.00	0.00





**MUNICIPIO DE COQUIMATLAN, COL.**  
Sistema Integral de Contabilidad Gubernamental  
**ANALISIS DE SALDOS CONTABLES**  
**DEL 1 DE OCTUBRE AL 31 DE OCTUBRE DE 2020**

Descripción	Saldo Anterior		Movimientos		Saldo Actual	
	Debe	Haber	Debe	Haber	Debe	Haber
LETICIA MONTES RAMIREZ	0.00	3,840.00	0.00	0.00	0.00	3,840.00
<b>ADEFAS</b>	<b>6,160,957.58</b>	<b>0.00</b>	<b>0.00</b>	<b>0.00</b>	<b>6,160,957.58</b>	<b>0.00</b>
ADEFAS	6,160,957.58	0.00	0.00	0.00	6,160,957.58	0.00
<b>CONTRATISTAS POR OBRAS PÚBLICAS POR PAGAR A CORTO PLAZO</b>	<b>0.00</b>	<b>298,924.84</b>	<b>1,415,730.33</b>	<b>1,413,453.43</b>	<b>0.00</b>	<b>296,647.94</b>
<b>CONTRATISTAS DE OBRAS DE PRESUPUESTO ANUAL</b>	<b>0.00</b>	<b>292,594.53</b>	<b>12,926.90</b>	<b>10,650.00</b>	<b>0.00</b>	<b>290,317.63</b>
CONTRATISTAS DE OBRA PÚBLICA CON RECURSOS FAISM	0.00	291,577.76	12,926.90	10,650.00	0.00	289,300.86
CONTRATISTAS DE OBRA PÚBLICA CON RECURSOS TRANSFERIDOS DEL PROGRAMA FOPEDEP	0.00	1,016.77	0.00	0.00	0.00	1,016.77
<b>CONTRATISTAS DE OBRA</b>	<b>0.00</b>	<b>6,330.31</b>	<b>1,402,803.43</b>	<b>1,402,803.43</b>	<b>0.00</b>	<b>6,330.31</b>
FRANCISCO ELIZALDE TREJO	0.00	1,296.72	0.00	0.00	0.00	1,296.72
JEMEHO SA DE CV	0.00	5,033.59	0.00	0.00	0.00	5,033.59
INGENIERIA Y ENERGIA EFICIENTE DE MEXICO S. DE R.L. DE C.V.	0.00	0.00	1,402,803.43	1,402,803.43	0.00	0.00
<b>TRANSFERENCIAS OTORGADAS POR PAGAR A CORTO PLAZO</b>	<b>924,685.78</b>	<b>0.00</b>	<b>718,640.38</b>	<b>14,700.00</b>	<b>1,628,626.16</b>	<b>0.00</b>
<b>TRANSFERENCIAS INTERNAS OTORGADAS A ENTIDADES PARAESTATALES/PARAMUNICIPALES NO EMPRESARIALES Y NO FINANCIERAS</b>	<b>0.00</b>	<b>129,000.00</b>	<b>0.00</b>	<b>0.00</b>	<b>0.00</b>	<b>129,000.00</b>
AGUSTIN GEORGE GALLARDO	15,000.00	0.00	0.00	0.00	15,000.00	0.00
JOSE GUADALUPE BENAVIDES FLORIAN	0.00	144,000.00	0.00	0.00	0.00	144,000.00
<b>AYUDAS SOCIALES A PERSONAS FÍSICAS</b>	<b>0.00</b>	<b>15,004.00</b>	<b>14,300.00</b>	<b>14,700.00</b>	<b>0.00</b>	<b>15,404.00</b>
PAULINA VALENCIA CORTES	0.00	5,000.00	0.00	0.00	0.00	5,000.00
MA DEL SOCORRO HUERTA VAZQUEZ	0.00	16,200.00	1,800.00	1,800.00	0.00	16,200.00
FLORENCIO MENDEZ GUTIERREZ	0.00	8,300.00	0.00	0.00	0.00	8,300.00
MARIA DOLORES OLIVARES MICHEL	0.00	8,000.00	0.00	0.00	0.00	8,000.00
MARIA DOLORES OLIVARES MICHEL	8,000.00	0.00	0.00	0.00	8,000.00	0.00
SUSANA LETICIA HDEZ. RODRIGUEZ	1,800.00	0.00	0.00	0.00	1,800.00	0.00
MARIA CARDENAS OCARANZA	1,500.00	0.00	0.00	0.00	1,500.00	0.00
MIUNGUJA LOPEZ ANA MARIA	3,000.00	0.00	0.00	0.00	3,000.00	0.00
ESPINOZA GOMEZ GLORIA MARINA	2,500.00	0.00	0.00	0.00	2,500.00	0.00
JUAN ROSARIO PALACIOS GONZÁLEZ	2,000.00	0.00	0.00	0.00	2,000.00	0.00
MAGAÑA RODRIGUEZ FRANCISCO	570.00	0.00	0.00	0.00	570.00	0.00
CORTES AVALOS MARIO	0.00	1,680.00	0.00	0.00	0.00	1,680.00
JOSE LUIS CONTRERAS DE JESUS	2,800.00	0.00	0.00	0.00	2,800.00	0.00
MIGUEL LEON BALTAZAR	4,500.00	0.00	0.00	0.00	4,500.00	0.00



**MUNICIPIO DE COQUIMATLAN, COL.**  
**Sistema Integral de Contabilidad Gubernamental**  
**ANALISIS DE SALDOS CONTABLES**  
**DEL 1 DE OCTUBRE AL 31 DE OCTUBRE DE 2020**

Descripción	Saldo Anterior		Movimientos		Saldo Actual	
	Debe	Haber	Debe	Haber	Debe	Haber
JOAQUIN LARIOS NERI	0.00	2,494.00	0.00	0.00	0.00	2,494.00
ERIKA ORTEGA MONDE	0.00	0.00	1,000.00	1,000.00	0.00	0.00
MARIA DEL REFUGIO PIZANO MANZO	0.00	0.00	1,500.00	1,500.00	0.00	0.00
YESENIA MARIBEL SANCHEZ RODRIGUEZ	0.00	0.00	1,000.00	1,000.00	0.00	0.00
ELENA LOPEZ REYES	0.00	0.00	400.00	800.00	0.00	400.00
ROSINA FLORES JIMENEZ	0.00	0.00	1,000.00	1,000.00	0.00	0.00
PIZANO RUIZ IRMA YOLANDA	0.00	0.00	1,000.00	1,000.00	0.00	0.00
RAFAEL FIGUEROA MEDINA	0.00	0.00	3,000.00	3,000.00	0.00	0.00
JOSE LUIS RIVERA CORDOVA	0.00	0.00	3,000.00	3,000.00	0.00	0.00
SILVIA KARINA MORALES CONTRERAS	0.00	0.00	600.00	600.00	0.00	0.00
<b>AYUDAS SOCIALES A INSTITUCIONES</b>	<b>1,068,689.78</b>	<b>0.00</b>	<b>704,340.38</b>	<b>0.00</b>	<b>1,773,030.16</b>	<b>0.00</b>
DIF MUNICIPAL COQUIMATLAN	1,197,322.58	0.00	704,340.38	0.00	1,901,662.96	0.00
PATRONATO DEL CUERPO DE BOMBEROS COLIMA A.C.	0.00	128,632.80	0.00	0.00	0.00	128,632.80
<b>RETENCIONES Y CONTRIBUCIONES POR PAGAR A CORTO PLAZO</b>	<b>0.00</b>	<b>23,116,129.64</b>	<b>1,289,642.73</b>	<b>1,323,573.87</b>	<b>0.00</b>	<b>23,150,060.78</b>
<b>RETENCIONES A CONTRATISTAS Y PROVEEDORES</b>	<b>0.00</b>	<b>1,717,257.51</b>	<b>0.00</b>	<b>10,797.92</b>	<b>0.00</b>	<b>1,728,055.43</b>
RETENCIONES A CONTRATISTAS	0.00	1,717,257.51	0.00	10,797.92	0.00	1,728,055.43
<b>RETENCIONES SOBRE REMUNERACIONES AL PERSONAL, DISTINTAS A IMPUESTOS</b>	<b>0.00</b>	<b>7,247,770.24</b>	<b>545,692.68</b>	<b>489,716.24</b>	<b>0.00</b>	<b>7,191,793.80</b>
RETENCIONES POR PRÉSTAMOS DE LA DIRECCIÓN DE PENSIONES	0.00	2,111,678.38	0.00	232,966.31	0.00	2,344,644.69
RETENCIONES POR CUOTAS Y APORTACIONES SINDICALES	0.00	5,926,521.66	0.00	0.00	0.00	5,926,521.66
RETENCIONES POR PENSIONES ALIMENTICIAS OTRAS RETENCIONES VÍA NÓMINA	187,058.75	0.00	14,574.06	19,809.84	181,822.97	0.00
<b>RETENCIONES SOBRE REMUNERACIONES AL PERSONAL POR ISR POR ENTERAR</b>	<b>0.00</b>	<b>14,519,869.08</b>	<b>329,886.83</b>	<b>306,267.75</b>	<b>0.00</b>	<b>14,496,250.00</b>
RETENCIÓN DE IMPUESTO SOBRE LA RENTA	0.00	14,700,258.53	329,873.00	306,267.75	0.00	14,676,653.28
PAGO DE SUBSIDIO AL EMPLEO	180,389.45	0.00	13.83	0.00	180,403.28	0.00
<b>CONTRIBUCIONES FEDERALES</b>	<b>368,767.19</b>	<b>0.00</b>	<b>414,063.22</b>	<b>516,791.96</b>	<b>266,038.45</b>	<b>0.00</b>
INSTITUTO MEXICANO DEL SEGURO SOCIAL	368,767.19	0.00	414,063.22	516,791.96	266,038.45	0.00
<b>DEVOLUCIONES DE LA LEY DE INGRESO POR PAGAR A CORTO PLAZO</b>	<b>1,038.86</b>	<b>0.00</b>	<b>0.00</b>	<b>0.00</b>	<b>1,038.86</b>	<b>0.00</b>
<b>DEVOLUCIONES A LA LEY DE INGRESOS DEL EJERCICIO ACTUAL</b>	<b>1,038.86</b>	<b>0.00</b>	<b>0.00</b>	<b>0.00</b>	<b>1,038.86</b>	<b>0.00</b>
PAULA DELIA CASTILLO ANGULO	118.16	0.00	0.00	0.00	118.16	0.00
MANUEL ALFONSO DE JESUS MORALES	920.70	0.00	0.00	0.00	920.70	0.00



**MUNICIPIO DE COQUIMATLAN, COL.**  
 Sistema Integral de Contabilidad Gubernamental  
**ANALISIS DE SALDOS CONTABLES**  
**DEL 1 DE OCTUBRE AL 31 DE OCTUBRE DE 2020**

Descripción

Descripción	Saldo Anterior		Movimientos		Saldo Actual	
	Debe	Haber	Debe	Haber	Debe	Haber
<b>OTRAS CUENTAS POR PAGAR A CORTO PLAZO</b>	<b>0.00</b>	<b>7,536,623.87</b>	<b>409,710.20</b>	<b>173,341.83</b>	<b>0.00</b>	<b>7,300,255.50</b>
<b>CUENTAS POR PAGAR POR PRÉSTAMOS OTORGADOS A EMPLEADOS Y FUNCIONARIOS</b>	<b>0.00</b>	<b>8,007,455.69</b>	<b>265,878.36</b>	<b>29,509.99</b>	<b>0.00</b>	<b>7,771,087.32</b>
CUENTAS POR PAGAR A FUNCIONARIOS	0.00	7,457,751.84	265,878.36	29,509.99	0.00	7,221,383.47
CUENTAS POR PAGAR A OTROS TRABAJADORES	0.00	549,703.85	0.00	0.00	0.00	549,703.85
<b>PAGO POR RETENCIONES DE SERVICIOS PERSONALES</b>	<b>470,831.82</b>	<b>0.00</b>	<b>143,831.84</b>	<b>143,831.84</b>	<b>470,831.82</b>	<b>0.00</b>
ENRIQUE ALEANDRO PRECIADO URISTA	0.00	211,786.92	0.00	0.00	0.00	211,786.92
CAJA POPULAR LA PROVIDENCIA	455,123.02	0.00	0.00	0.00	455,123.02	0.00
CAJA POPULAR 15 DE MAYO SC DE AP DE RL DE CV	8,077.00	0.00	0.00	0.00	8,077.00	0.00
OFELIA ANTONIO OCARANZA	500.00	0.00	0.00	0.00	500.00	0.00
MA. CARMEN NUÑEZ ESPINOZA	0.00	1,757.67	5,048.87	5,048.87	0.00	1,757.67
RETENCION ELABORACION DEL PLAN DE PREVISON SOCIAL	219,531.39	0.00	0.00	0.00	219,531.39	0.00
MAYRA LIZETH MARIANO REBOLLEDO	1,145.00	0.00	0.00	0.00	1,145.00	0.00
SANDRA AZUCENA ALEHI RAMIREZ GUZMAN	0.00	0.00	3,611.40	3,611.40	0.00	0.00
MA. DEL ROCIO MONTAÑO BELTRAN	0.00	0.00	5,235.78	5,235.78	0.00	0.00
KARLA ISABEL COBIAN GARCIA	0.00	0.00	644.24	644.24	0.00	0.00
PODER JUDICIAL DEL ESTADO DE COLIMA	0.00	0.00	124,022.00	124,022.00	0.00	0.00
GUADALUPE DEL ROSARIO HUERTA VAZQUEZ	0.00	0.00	5,269.55	5,269.55	0.00	0.00
<b>DOCUMENTOS POR PAGAR A CORTO PLAZO</b>	<b>0.00</b>	<b>74,274.31</b>	<b>0.00</b>	<b>0.00</b>	<b>0.00</b>	<b>74,274.31</b>
<b>OTROS DOCUMENTOS POR PAGAR A CORTO PLAZO</b>	<b>0.00</b>	<b>74,274.31</b>	<b>0.00</b>	<b>0.00</b>	<b>0.00</b>	<b>74,274.31</b>
NOTIFICADORES 2009	0.00	29,744.95	0.00	0.00	0.00	29,744.95
MA GUADALUPE MENDOZA	0.00	750.00	0.00	0.00	0.00	750.00
ROCIO HERNANDEZ FRAUSTOS	0.00	2,699.01	0.00	0.00	0.00	2,699.01
RAMONA VELASCO ARMENTA	1,500.00	0.00	0.00	0.00	1,500.00	0.00
MA ISABEL MARTINEZ JIMENEZ	0.00	1,999.84	0.00	0.00	0.00	1,999.84
FERMIN OROZCO LOMELI	0.00	99.20	0.00	0.00	0.00	99.20
MA CANDELARIA SUAREZ VARGAS	800.00	0.00	0.00	0.00	800.00	0.00
ROSA ELENA CARDENAS	0.00	140.00	0.00	0.00	0.00	140.00
FIDELINA LEMUS GONZALEZ	0.00	600.00	0.00	0.00	0.00	600.00
ENRIQUE CARDENAS CERVANTES	0.00	12.43	0.00	0.00	0.00	12.43
AGUSTIN GEORGE GALLARDO	0.00	15,000.00	0.00	0.00	0.00	15,000.00
MA ROSARIO LARIOS ROSALES	200.00	0.00	0.00	0.00	200.00	0.00
ELVIRA OLIVERA MENDOZA	0.00	800.00	0.00	0.00	0.00	800.00
JOSE CUAHUTEMOC MORENO	0.00	800.00	0.00	0.00	0.00	800.00
LUIS ALFONSO GARCIA CAMPOS	500.00	0.00	0.00	0.00	500.00	0.00



MUNICIPIO DE COQUIMATLAN, COL.  
Sistema Integral de Contabilidad Gubernamental  
ANALISIS DE SALDOS CONTABLES  
DEL 1 DE OCTUBRE AL 31 DE OCTUBRE DE 2020

Descripción	Saldo Anterior		Movimientos		Saldo Actual	
	Debe	Haber	Debe	Haber	Debe	Haber
GUADALUPE BALLESTEROS	0.00	600.00	0.00	0.00	0.00	600.00
ROBERTO RUIZ DIAS	0.00	800.00	0.00	0.00	0.00	800.00
CELIA DIAZ OROZCO	0.00	1,850.00	0.00	0.00	0.00	1,850.00
LUCIA MENDEZ GUTIERREZ	100.00	0.00	0.00	0.00	100.00	0.00
MA ELENA RODRIGUEZ CAMPOS	0.00	100.00	0.00	0.00	0.00	100.00
OMAR RIOS LARIOS	0.00	1,000.00	0.00	0.00	0.00	1,000.00
MA GUADALUPE GALVAN LOPEZ	0.00	950.01	0.00	0.00	0.00	950.01
FRANCISCO RAMOS ORTEGA	0.00	900.00	0.00	0.00	0.00	900.00
EZEQUIEL CONTRERAS VENEGAS	0.00	500.00	0.00	0.00	0.00	500.00
MANUEL EUDAVE SOTO	100.00	0.00	0.00	0.00	100.00	0.00
RAFAEL CASTELLANOS PERALTA	0.00	2,350.00	0.00	0.00	0.00	2,350.00
FELIPE JIMENEZ MONJE	200.00	0.00	0.00	0.00	200.00	0.00
HONORIA PERALTA LARA	0.00	150.00	0.00	0.00	0.00	150.00
J JESUS ESPINOZA SALAZAR	0.00	2,594.66	0.00	0.00	0.00	2,594.66
RAFAEL GOMEZ CEJA	0.00	200.00	0.00	0.00	0.00	200.00
JOSE GONZALEZ BARRAGAN	0.00	1,000.00	0.00	0.00	0.00	1,000.00
JAIME OSORIO GONZALEZ	0.00	5,500.00	0.00	0.00	0.00	5,500.00
FIDELINA ROJAS GUTIERREZ	200.00	0.00	0.00	0.00	200.00	0.00
LINO MENDEZ VILLANUEVA	0.00	400.00	0.00	0.00	0.00	400.00
GENOVEVA MENDEZ VILLANUEVA	0.00	400.00	0.00	0.00	0.00	400.00
LILIA LORENA SANCHEZ	0.20	0.00	0.00	0.00	0.20	0.00
HECTOR HERNANDEZ ARMENTA	37.62	0.00	0.00	0.00	37.62	0.00
GLENDA MONTES DIAZ	0.00	1,263.25	0.00	0.00	0.00	1,263.25
YOLANDA MEJIA NAVARRO	0.00	0.10	0.00	0.00	0.00	0.10
RICARDO CAMPOS FIGUEROA	800.00	0.00	0.00	0.00	800.00	0.00
ROSALINA LOMELI TOMAS	0.00	850.00	0.00	0.00	0.00	850.00
BERTHA VALENCIA MORALES	0.00	400.00	0.00	0.00	0.00	400.00
MARIA DEL CARMEN RANGEL	100.00	0.00	0.00	0.00	100.00	0.00
MA ELVA AGUILAR BEAZ	0.00	200.00	0.00	0.00	0.00	200.00
SANDRA DECENA RAMIREZ	200.00	0.00	0.00	0.00	200.00	0.00
FIDEL LARIOS BERBEN	0.00	400.00	0.00	0.00	0.00	400.00
MARIA DIANA BLAKE	0.00	500.00	0.00	0.00	0.00	500.00
MARTHA AIDE PANDURO CORTES	0.00	113.59	0.00	0.00	0.00	113.59
JOSE JUAN COBIAN SANCHEZ	0.00	119.00	0.00	0.00	0.00	119.00
INEZ BERBEN GARCIA	0.00	800.00	0.00	0.00	0.00	800.00
VICTOR MAGALLAN BECERRA	0.00	200.00	0.00	0.00	0.00	200.00
HILDA GONZALEZ CISNEROS	500.00	0.00	0.00	0.00	500.00	0.00



MUNICIPIO DE COQUIMATLAN, COL.  
Sistema Integral de Contabilidad Gubernamental  
ANALISIS DE SALDOS CONTABLES  
DEL 1 DE OCTUBRE AL 31 DE OCTUBRE DE 2020

Descripción	Saldo Anterior		Movimientos		Saldo Actual	
	Debe	Haber	Debe	Haber	Debe	Haber
MARTHA MACIAS CHAVEZ	0.00	350.00	0.00	0.00	0.00	350.00
RAMIRO BERTO AGUILAR	0.00	50.00	0.00	0.00	0.00	50.00
YOLANDA ROSALES NAVARRO	0.00	200.00	0.00	0.00	0.00	200.00
VICTOR MAGALLAN DECENA	200.00	0.00	0.00	0.00	200.00	0.00
LETICIA MENDEZ GUTIERREZ	0.00	100.00	0.00	0.00	0.00	100.00
PEDRO BENITEZ FLORES	0.00	200.00	0.00	0.00	0.00	200.00
MARIA DEL ROSARIO MEDINA	1,000.00	0.00	0.00	0.00	1,000.00	0.00
SILVIA LOPEZ SUAREZ	0.00	500.00	0.00	0.00	0.00	500.00
ENRIQUETA LARIOS CERVANTES	0.00	100.00	0.00	0.00	0.00	100.00
MARIA DEL CARMEN RUIZ	0.00	100.00	0.00	0.00	0.00	100.00
GILBERTO TORRES GONZALEZ	0.00	300.00	0.00	0.00	0.00	300.00
APOLINAR CARDENAS CISNEROS	0.00	13.00	0.00	0.00	0.00	13.00
SERGIO MENDEZ BAUTISTA	0.00	200.00	0.00	0.00	0.00	200.00
MARIA DE JESUS CASTILLO	77.75	0.00	0.00	0.00	77.75	0.00
MARIA SILVIA CANO VILLA	0.00	500.00	0.00	0.00	0.00	500.00
MARIA AURORA NEGRETE	0.00	500.00	0.00	0.00	0.00	500.00
PEDRO GAMBOA BAUTISTA	0.00	200.00	0.00	0.00	0.00	200.00
JOSE RAMON ALVARADO	0.00	200.00	0.00	0.00	0.00	200.00
ANTONIO GOMEZ ARTEAGA	0.00	400.00	0.00	0.00	0.00	400.00
YOLANDA HERNANDEZ FIGUEROA	0.00	90.00	0.00	0.00	0.00	90.00
REYNALDO PEÑA REYES	0.00	50.00	0.00	0.00	0.00	50.00
RAFAEL RUIZ PEREZ	0.00	500.00	0.00	0.00	0.00	500.00
MARIA DEL CARMEN ROSAS	0.00	300.00	0.00	0.00	0.00	300.00
PORFIRIO MARTINEZ ROMERO	0.00	100.00	0.00	0.00	0.00	100.00
J JESUS NAVARRO LARIOS	0.00	47.84	0.00	0.00	0.00	47.84
FELIPE MARIA BENITES	1,000.00	0.00	0.00	0.00	1,000.00	0.00
MA LUISA MARTINEZ RENTERIA	0.00	3.00	0.00	0.00	0.00	3.00
<b>PORCIÓN A CORTO PLAZO DE LA DEUDA PÚBLICA A LARGO PLAZO</b>	<b>0.00</b>	<b>9,244,037.19</b>	<b>471,916.17</b>	<b>0.00</b>	<b>8,772,121.02</b>	<b>3.00</b>
<b>PORCIÓN A CORTO PLAZO DE LA DEUDA PÚBLICA INTERNA</b>	<b>0.00</b>	<b>9,244,037.19</b>	<b>471,916.17</b>	<b>0.00</b>	<b>8,772,121.02</b>	<b>3.00</b>
<b>PORCIÓN A CP DE LOS PRÉSTAMOS DE LA DEUDA PÚBLICA INTERNA</b>	<b>0.00</b>	<b>9,471,028.06</b>	<b>471,916.17</b>	<b>0.00</b>	<b>8,999,111.89</b>	<b>0.00</b>
PRESTAMO SECRETARIA DE FINANZAS	0.00	8,028,344.14	416,666.66	0.00	0.00	7,611,677.48
PRESTAMO BANOBRAS ANTICIPO FISM 2013-2015	0.00	1,050,310.76	0.00	0.00	0.00	1,050,310.76
PRESTAMO BANOBRAS CREDITO NO. 7211	0.00	114,753.49	16,432.58	0.00	0.00	98,320.91
PRESTAMO BANOBRAS CREDITO NO. 7178	0.00	277,619.67	38,816.93	0.00	0.00	238,802.74



**MUNICIPIO DE COQUIMATLAN, COL.**  
 Sistema Integral de Contabilidad Gubernamental  
**ANALISIS DE SALDOS CONTABLES**  
**DEL 1 DE OCTUBRE AL 31 DE OCTUBRE DE 2020**

Descripción	Saldo Anterior		Movimientos		Saldo Actual	
	Debe	Haber	Debe	Haber	Debe	Haber
<b>BANORRAS</b>						
PRESTAMO CREDITO BANORRAS	226,990.87	0.00	0.00	0.00	226,990.87	0.00
<b>FONDOS Y BIENES DE TERCEROS EN GARANTÍA Y/O ADMINISTRACION A CORTO PLAZO</b>	0.00	67,319.34	0.00	0.00	0.00	67,319.34
<b>FONDOS EN GARANTÍA A CORTO PLAZO</b>	0.00	67,319.34	0.00	0.00	0.00	67,319.34
<b>DEPÓSITOS EN GARANTÍA POR FUNCIONAMIENTO DE ESTABLECIMIENTOS DE BEBIDAS ALCOHÓLICAS</b>	0.00	67,319.34	0.00	0.00	0.00	67,319.34
DEPÓSITOS EN GARANTÍA POR FUNCIONAMIENTO DE ESTABLECIMIENTOS DE BEBIDAS ALCOHÓLICAS GLOBAL	0.00	61,556.34	0.00	0.00	0.00	61,556.34
ELVA FUENTES LAGOS	0.00	665.00	0.00	0.00	0.00	665.00
JUAN MUÑIZ TOSCANO	0.00	665.00	0.00	0.00	0.00	665.00
RIGOBERTO CERVERA LEON	0.00	665.00	0.00	0.00	0.00	665.00
MA GUADALUPE COBIAN	0.00	941.00	0.00	0.00	0.00	941.00
MAXIMO VELAZQUEZ MERAZ	0.00	570.00	0.00	0.00	0.00	570.00
MARIO MENDEZ Z Y/O TEC	0.00	977.00	0.00	0.00	0.00	977.00
ROSA ELENA CRUZ LARIOS	0.00	50.00	0.00	0.00	0.00	50.00
CLEMENTE GARCIA MANZANILL	0.00	380.00	0.00	0.00	0.00	380.00
BENITO BALTAZAR OLAGUE	0.00	100.00	0.00	0.00	0.00	100.00
MA GUADALUPE GARCIA PULLIDO	0.00	100.00	0.00	0.00	0.00	100.00
MA DEL SOCORRO BARBOSA	0.00	465.00	0.00	0.00	0.00	465.00
IRENE RINCON MONTES	0.00	185.00	0.00	0.00	0.00	185.00
<b>OTROS PASIVOS A CORTO PLAZO</b>	0.00	97,085.12	0.00	0.00	0.00	97,085.12
<b>INGRESOS POR CLASIFICAR</b>	0.00	97,085.12	0.00	0.00	0.00	97,085.12
JESUS OCHOA NEGRETE	0.00	500.00	0.00	0.00	0.00	500.00
ROSA ELENA CARDENAS CERVANTES	0.00	850.00	0.00	0.00	0.00	850.00
ELVIRA OLIVERA MENDEZ	0.00	200.00	0.00	0.00	0.00	200.00
MARTHA PATRICIA CUEVAS	0.00	113.24	0.00	0.00	0.00	113.24
SAMUEL ROSALES	0.00	50.00	0.00	0.00	0.00	50.00
MARIA GUADALUPE VENEGAS CONTRERAS	0.00	883.90	0.00	0.00	0.00	883.90
AGUSTIN GEORGE NAVARRO	0.00	900.00	0.00	0.00	0.00	900.00
MARIA GUADALUPE GALVAN LOPEZ	0.00	1,100.00	0.00	0.00	0.00	1,100.00
ANTONIO GOMEZ GUZMAN	0.00	177.24	0.00	0.00	0.00	177.24
GILBERTO GONZALEZ GUTTERREZ	0.00	177.24	0.00	0.00	0.00	177.24
TERESITA RESENDIZ VELAZQUEZ	0.00	800.00	0.00	0.00	0.00	800.00
MARIA CANDELARIA SUAREZ VARGAS	0.00	650.00	0.00	0.00	0.00	650.00
HERMELINDA EQUIHUA EQUIHUA	0.00	1,033.90	0.00	0.00	0.00	1,033.90
NOHEMI DIAZ TORRES	0.00	1,500.00	0.00	0.00	0.00	1,500.00



MUNICIPIO DE COQUIMATLAN, COL.  
Sistema Integral de Contabilidad Gubernamental  
ANALISIS DE SALDOS CONTABLES  
DEL 1 DE OCTUBRE AL 31 DE OCTUBRE DE 2020

Descripción	Saldo Anterior		Movimientos		Saldo Actual	
	Debe	Haber	Debe	Haber	Debe	Haber
GABRIELA PEREZ RAMIREZ	0.00	15,000.00	0.00	0.00	0.00	15,000.00
ELVIRA OLIVERA MENDOZA	0.00	1,477.00	0.00	0.00	0.00	1,477.00
TOMAS GUTIERREZ ALVARADO	0.00	2,755.94	0.00	0.00	0.00	2,755.94
MA DE JESUS VAZQUEZ MUJICA	0.00	300.00	0.00	0.00	0.00	300.00
GUILLEMINA ROMERO REYES	0.00	800.00	0.00	0.00	0.00	800.00
MARIA DEL CARMEN RANGEL SANDOVAL	0.00	1,000.00	0.00	0.00	0.00	1,000.00
HILDA MARBELLA GONZALEZ CISNEROS	0.00	1,033.90	0.00	0.00	0.00	1,033.90
JOSEFINA GALARZA RAMIREZ	0.00	934.00	0.00	0.00	0.00	934.00
IRMA GALLARDO ROJAS	0.00	1,034.00	0.00	0.00	0.00	1,034.00
BERTHA ALICIA FONTES ADRIANO	0.00	150.00	0.00	0.00	0.00	150.00
CONSUELO CISNEROS CARDENAS	0.00	1,034.00	0.00	0.00	0.00	1,034.00
MARIA DEL ROSARIO VEGA MARTINEZ	0.00	1,000.00	0.00	0.00	0.00	1,000.00
MARIA LUISA MARTINEZ RENTERIA	0.00	5,300.00	0.00	0.00	0.00	5,300.00
JOSE GALLARDO ROJAS	0.00	1,033.90	0.00	0.00	0.00	1,033.90
ANGELES MALDONADO LOMELI	0.00	200.00	0.00	0.00	0.00	200.00
SAMUEL ROSALES GUTIERREZ	0.00	38.62	0.00	0.00	0.00	38.62
JOSEFINA GALVAN RAMIREZ	0.00	100.00	0.00	0.00	0.00	100.00
GUILLEMINA FREGOSO QUIROZ	0.00	1,033.90	0.00	0.00	0.00	1,033.90
ANGELICA MALDONADO LOMELI	0.00	833.90	0.00	0.00	0.00	833.90
MARIA DE JESUS UREÑA	0.00	1,034.00	0.00	0.00	0.00	1,034.00
MARICELA RODRIGUEZ HERNANDEZ	0.00	200.00	0.00	0.00	0.00	200.00
MARIANA FLORES CARBAJAL	0.00	127.24	0.00	0.00	0.00	127.24
J JESUS VAZQUEZ MOJICA	0.00	200.00	0.00	0.00	0.00	200.00
VICTOR MANUEL MAGALLAN DECENA	0.00	1,100.00	0.00	0.00	0.00	1,100.00
MARTHA ANGELICA JIMENEZ MOLINA	0.00	265.82	0.00	0.00	0.00	265.82
BLANCA ESTHELA CARDENAS MARTINEZ	0.00	1,233.90	0.00	0.00	0.00	1,233.90
MARIA TRINIDAD CHAVEZ CARDENAS	0.00	100.00	0.00	0.00	0.00	100.00
HONORIA PERALTA LARA	0.00	1,250.00	0.00	0.00	0.00	1,250.00
OFELIA MARIA BENITEZ	0.00	500.00	0.00	0.00	0.00	500.00
BENJAMIN JURADO ORDAZ	0.00	571.99	0.00	0.00	0.00	571.99
ROCIO HERNANDEZ FRAUSTOS	0.00	500.00	0.00	0.00	0.00	500.00
INEZ BERBEN GARCIA	0.00	100.00	0.00	0.00	0.00	100.00
GUADALUPE BALLESTEROS PERALTA	0.00	100.00	0.00	0.00	0.00	100.00
ROQUE HERRERA MERAZ	0.00	300.00	0.00	0.00	0.00	300.00
NOEMI DIAZ TORRES	0.00	2,667.32	0.00	0.00	0.00	2,667.32
MARIA DE JESUS VAZQUEZ MOJICA	0.00	533.90	0.00	0.00	0.00	533.90
GUADALUPE CONTRERAS VENEGAS	0.00	150.00	0.00	0.00	0.00	150.00



MUNICIPIO DE COQUIMATLAN, COL.  
Sistema Integral de Contabilidad Gubernamental  
ANALISIS DE SALDOS CONTABLES  
DEL 1 DE OCTUBRE AL 31 DE OCTUBRE DE 2020

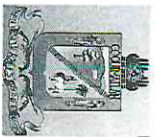
Descripción	Saldo Anterior		Movimientos		Saldo Actual	
	Debe	Haber	Debe	Haber	Debe	Haber
RAMONA GUTIERREZ VALENCIA	0.00	950.00	0.00	0.00	0.00	950.00
SERGIO JUSTO	0.00	40.00	0.00	0.00	0.00	40.00
JESUS ARVISU URQUIZA	0.00	78.62	0.00	0.00	0.00	78.62
MARIA DE JESUS CASTILLO FLORES	0.00	177.24	0.00	0.00	0.00	177.24
ROBERTO MEZA RAMOS	0.00	100.00	0.00	0.00	0.00	100.00
JUANA GUERRERO CORTES	0.00	150.00	0.00	0.00	0.00	150.00
TOMAS GUTIERREZ ALVARADO	0.00	2,000.00	0.00	0.00	0.00	2,000.00
MARIA DE JESUS NEGRETE OCHOA	0.00	1,173.34	0.00	0.00	0.00	1,173.34
MARIA ELENA RODRIGUEZ CAMPOS	0.00	88.62	0.00	0.00	0.00	88.62
FRNCISCO SANCHEZ CERVANTES	0.00	50.00	0.00	0.00	0.00	50.00
IRMA YOLANDA PATRICIA RODRIGUEZ VILLA	0.00	30.00	0.00	0.00	0.00	30.00
YOLANDA MEJIA NAVARRO	0.00	354.48	0.00	0.00	0.00	354.48
ENRIQUETA SANTANA LLAMAS	0.00	95.00	0.00	0.00	0.00	95.00
CONSUELO RINCON	0.00	88.62	0.00	0.00	0.00	88.62
JAIMÉ OSORIO GONZALEZ	0.00	1,500.00	0.00	0.00	0.00	1,500.00
LETTICIA RAMOS ORTEGA	0.00	100.00	0.00	0.00	0.00	100.00
YOLANDA ROSALES NAVARRO	0.00	1,000.00	0.00	0.00	0.00	1,000.00
FRANCISCO JAVIER SANCHEZ CERVANTES	0.00	38.62	0.00	0.00	0.00	38.62
MARTHJA MAGDALENA RAMOS	0.00	38.62	0.00	0.00	0.00	38.62
ALMA DELIA VARGAS LAZARIN	0.00	147.70	0.00	0.00	0.00	147.70
MARTHA MAGALLON RAMIREZ	0.00	61.50	0.00	0.00	0.00	61.50
JOSE CUAHUTEMOC MORENO	0.00	1,136.32	0.00	0.00	0.00	1,136.32
MARIA GUADALUPE LOPEZ GALLARDO	0.00	1,033.90	0.00	0.00	0.00	1,033.90
HUGO ENRIQUE DECENA RUIZ	0.00	1,100.00	0.00	0.00	0.00	1,100.00
MARISELA RODRIGUEZ HERNANDEZ	0.00	5,000.00	0.00	0.00	0.00	5,000.00
LEOPOLDO LARIOS TRUJILLO	0.00	200.00	0.00	0.00	0.00	200.00
MARIA MARTHA ROJOS MARTINEZ	0.00	900.00	0.00	0.00	0.00	900.00
PABLO HEREDIA LOPEZ	0.00	118.16	0.00	0.00	0.00	118.16
HUMBERTO ALEJANDRO DECENA RAMIREZ	0.00	250.00	0.00	0.00	0.00	250.00
AURELIO DIAZ CAMPOS	0.00	200.00	0.00	0.00	0.00	200.00
ENRIQUE MATA	0.00	88.62	0.00	0.00	0.00	88.62
JUAN CARLOS MARTINEZ CORTES	0.00	500.00	0.00	0.00	0.00	500.00
PEDRO CALVARIO LOPEZ	0.00	1,000.00	0.00	0.00	0.00	1,000.00
MARIA DE JESUS OCHOA NEGRETE	0.00	3,500.00	0.00	0.00	0.00	3,500.00
NOEMI DIAZ DE LA MORA	0.00	500.00	0.00	0.00	0.00	500.00
OLIVIA VENTURA MORENO	0.00	700.00	0.00	0.00	0.00	700.00
SERGIO JUSTO GARCIA	0.00	48.62	0.00	0.00	0.00	48.62





**MUNICIPIO DE COQUIMATLAN, COL.**  
**Sistema Integral de Contabilidad Gubernamental**  
**ANALISIS DE SALDOS CONTABLES**  
**DEL 1 DE OCTUBRE AL 31 DE OCTUBRE DE 2020**

Descripción	Saldo Anterior		Movimientos		Saldo Actual	
	Debe	Haber	Debe	Haber	Debe	Haber
FRANCISCO RAMOS ORTEGA	0.00	870.00	0.00	0.00	0.00	870.00
MARTIN FLORES CARBAJAL	0.00	50.00	0.00	0.00	0.00	50.00
MARTHA MAGALLAN RAMIREZ	0.00	77.12	0.00	0.00	0.00	77.12
VICENTE MARTINEZ RAMIREZ	0.00	100.00	0.00	0.00	0.00	100.00
MARIA GUADALUPE BALLESTEROS PERALTA	0.00	150.00	0.00	0.00	0.00	150.00
FRANCISCO ORTEGA RAMOS	0.00	100.00	0.00	0.00	0.00	100.00
GUADALUPE PUGA SANDOVAL	0.00	90.65	0.00	0.00	0.00	90.65
JAIME ROSALES RODRIGUEZ	0.00	300.00	0.00	0.00	0.00	300.00
ELEODORO FELIPE CAMOR	0.00	88.00	0.00	0.00	0.00	88.00
MARIA MARTHA MARTINEZ ROJAS	0.00	50.00	0.00	0.00	0.00	50.00
VICENTE MARTINEZ PAREDES	0.00	600.00	0.00	0.00	0.00	600.00
FRANCISCO HINOJOSA	0.00	100.00	0.00	0.00	0.00	100.00
MARIA CANDELARIA JUAREZ VARGAS	0.00	383.90	0.00	0.00	0.00	383.90
YOLANDA RODRIGUEZ VILLA	0.00	58.62	0.00	0.00	0.00	58.62
J. ASUNCION CONTRERAS DE JESUS	0.00	700.00	0.00	0.00	0.00	700.00
MERCEDES PIZANO RAMOS	0.00	300.00	0.00	0.00	0.00	300.00
FIDEL LARIOS BERBEN	0.00	1,000.00	0.00	0.00	0.00	1,000.00
FRANCISCO JAVIER TOSCANO GUTIERREZ	0.00	400.00	0.00	0.00	0.00	400.00
FRANCISCO RAMOS ORTEGA	0.00	50.00	0.00	0.00	0.00	50.00
MA. ELVA AGUILAR BEAS	0.00	1,050.00	0.00	0.00	0.00	1,050.00
MA. MARTHA ROJAS MARTINEZ	0.00	100.00	0.00	0.00	0.00	100.00
FERNANDO RAMOS ORTEGA	0.00	100.00	0.00	0.00	0.00	100.00
HERIBERTO RUIZ ARAIZA	0.00	600.00	0.00	0.00	0.00	600.00
J.JESUS RAMOS LAZO	0.00	100.00	0.00	0.00	0.00	100.00
NANCY SORAYA FLORES TAGLE	0.00	100.00	0.00	0.00	0.00	100.00
ROBERTO RUIZ ARAIZA	0.00	200.00	0.00	0.00	0.00	200.00
VIRGINIA DE HOYOS BUSTOS	0.00	600.00	0.00	0.00	0.00	600.00
VICTOR REYES SOSA	0.00	5,000.00	0.00	0.00	0.00	5,000.00
JUVENTINO SILVA ESCOBAR	0.00	900.00	0.00	0.00	0.00	900.00
ARACELI DENIZ RAMIREZ	0.00	2,500.00	0.00	0.00	0.00	2,500.00
MARIA GUADALUPE CUEVAS CHAVEZ	0.00	100.00	0.00	0.00	0.00	100.00
IRENE AMANZAR CHAVIRA	0.00	800.00	0.00	0.00	0.00	800.00
<b>PASIVO NO CIRCULANTE</b>	<b>0.00</b>	<b>7,737,097.67</b>	<b>0.00</b>	<b>0.00</b>	<b>0.00</b>	<b>7,737,097.67</b>
<b>DEUDA PÚBLICA A LARGO PLAZO</b>	<b>0.00</b>	<b>7,737,097.67</b>	<b>0.00</b>	<b>0.00</b>	<b>0.00</b>	<b>7,737,097.67</b>
<b>PRÉSTAMOS DE LA DEUDA INTERNA POR PAGAR A LARGO PLAZO</b>	<b>0.00</b>	<b>7,737,097.67</b>	<b>0.00</b>	<b>0.00</b>	<b>0.00</b>	<b>7,737,097.67</b>
<b>FINANCIAMIENTOS DE INSTITUCIONES DE</b>	<b>0.00</b>	<b>7,737,097.67</b>	<b>0.00</b>	<b>0.00</b>	<b>0.00</b>	<b>7,737,097.67</b>



MUNICIPIO DE COQUIMATLAN, COL.  
Sistema Integral de Contabilidad Gubernamental  
ANALISIS DE SALDOS CONTABLES  
DEL 1 DE OCTUBRE AL 31 DE OCTUBRE DE 2020

Descripción	Saldo Anterior		Movimientos		Saldo Actual	
	Debe	Haber	Debe	Haber	Debe	Haber
<b>CRÉDITO</b>						
PRESTAMO LARGO PLAZO BANOBRAS CREDITO NO. 7178	0.00	5,505,735.08	0.00	0.00	0.00	5,505,735.08
PRESTAMO LARGO PLAZO BANOBRAS CREDITO NO. 7211	0.00	2,231,362.59	0.00	0.00	0.00	2,231,362.59
<b>HACIENDA PUBLICA/ PATRIMONIO</b>	<b>0.00</b>	<b>119,019,234.83</b>	<b>0.00</b>	<b>0.00</b>	<b>0.00</b>	<b>119,019,234.83</b>
<b>HACIENDA PUBLICA/ PATRIMONIO GENERADO</b>	<b>0.00</b>	<b>119,019,234.83</b>	<b>0.00</b>	<b>0.00</b>	<b>0.00</b>	<b>119,019,234.83</b>
<b>RESULTADOS DE EJERCICIOS ANTERIORES</b>	<b>0.00</b>	<b>106,744,730.32</b>	<b>0.00</b>	<b>0.00</b>	<b>0.00</b>	<b>106,744,730.32</b>
RESULTADO EJERCICIO 2006	9,908,965.82	0.00	0.00	0.00	9,908,965.82	0.00
RESULTADO EJERCICIO 2008	0.00	3,277,483.98	0.00	0.00	0.00	3,277,483.98
RESULTADO EJERCICIO 2009	1,903,753.14	0.00	0.00	0.00	1,903,753.14	0.00
RESULTADO EJERCICIO 2010	0.00	1,516,535.05	0.00	0.00	0.00	1,516,535.05
RESULTADO EJERCICIO 2011	0.00	627,569.94	0.00	0.00	0.00	627,569.94
SUP O DEF 1990	489,733.84	0.00	0.00	0.00	489,733.84	0.00
SUP O DEF 1991	86,476.40	0.00	0.00	0.00	86,476.40	0.00
SUP O DEF 1992	238,128.61	0.00	0.00	0.00	238,128.61	0.00
SUP O DEF 1993	419,074.88	0.00	0.00	0.00	419,074.88	0.00
SUP O DEF 1994	396,403.36	0.00	0.00	0.00	396,403.36	0.00
SUP O DEF 1995	105,595.46	0.00	0.00	0.00	105,595.46	0.00
SUP O DEF 1996	360,950.40	0.00	0.00	0.00	360,950.40	0.00
SUP O DEF 1997	0.00	2,428,046.29	0.00	0.00	0.00	2,428,046.29
SUP O DE F1998	0.00	1,077,382.20	0.00	0.00	0.00	1,077,382.20
SUP O DEF 1999	0.00	1,574,368.51	0.00	0.00	0.00	1,574,368.51
SUP O DEF 2000	0.00	684,511.01	0.00	0.00	0.00	684,511.01
SUP O DEF 2001	5,830,439.30	0.00	0.00	0.00	5,830,439.30	0.00
SUP O DEF 2002	0.00	1,910,777.48	0.00	0.00	0.00	1,910,777.48
RESULTADO EJERCICIO 2003	0.00	0.00	0.00	0.00	0.00	0.00
RESULTADO EJERCICIO 2004	962,044.80	0.00	0.00	0.00	962,044.80	0.00
RESULTADO EJER ANTERIORES	0.00	3,342,415.89	0.00	0.00	0.00	3,342,415.89
RESULTADO EJERCICIO 2005	1,173,042.82	0.00	0.00	0.00	1,173,042.82	0.00
RESULTADO EJERCICIO 2005	1,256,399.24	0.00	0.00	0.00	1,256,399.24	0.00
RESULTADO EJERCICIO 2007	4,731,841.54	0.00	0.00	0.00	4,731,841.54	0.00
RESULTADO EJERCICIO 2012	1,535,367.95	0.00	0.00	0.00	1,535,367.95	0.00
RESULTADO EJERCICIO 2013	0.00	6,922,022.42	0.00	0.00	0.00	6,922,022.42
RESULTADO EJERCICIO 2014	0.00	12,415,423.13	0.00	0.00	0.00	12,415,423.13
RESULTADO EJERCICIO 2015	0.00	9,516,809.56	0.00	0.00	0.00	9,516,809.56
RESULTADO EJERCICIO 2016	0.00	17,039,697.24	0.00	0.00	0.00	17,039,697.24
RESULTADO EJERCICIO 2017	0.00	21,323,511.38	0.00	0.00	0.00	21,323,511.38



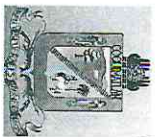
**MUNICIPIO DE COQUIMATLAN, COL.**  
**Sistema Integral de Contabilidad Gubernamental**  
**ANALISIS DE SALDOS CONTABLES**  
**DEL 1 DE OCTUBRE AL 31 DE OCTUBRE DE 2020**

Descripción	Saldo Anterior		Movimientos		Saldo Actual	
	Debe	Haber	Debe	Haber	Debe	Haber
RESULTADO EJERCICIO 2018	0.00	23,829,309.82	0.00	0.00	0.00	23,829,309.82
RESULTADO EJERCICIO 2019	0.00	28,657,083.98	0.00	0.00	0.00	28,657,083.98
<b>RESERVAS</b>	<b>0.00</b>	<b>12,274,504.51</b>	<b>0.00</b>	<b>0.00</b>	<b>0.00</b>	<b>12,274,504.51</b>
<b>RESERVAS DE PATRIMONIO</b>	<b>0.00</b>	<b>12,274,504.51</b>	<b>0.00</b>	<b>0.00</b>	<b>0.00</b>	<b>12,274,504.51</b>
RESERVA DEL PATRIMONIO SALDOS INICIALES	0.00	12,274,504.51	0.00	0.00	0.00	12,274,504.51
<b>INGRESOS Y OTROS BENEFICIOS</b>	<b>0.00</b>	<b>83,939,480.12</b>	<b>1,494,641.66</b>	<b>12,636,698.95</b>	<b>0.00</b>	<b>95,081,537.41</b>
<b>INGRESOS DE GESTIÓN</b>	<b>0.00</b>	<b>11,283,414.41</b>	<b>0.00</b>	<b>1,551,051.35</b>	<b>0.00</b>	<b>12,834,465.76</b>
<b>IMPUESTOS</b>	<b>0.00</b>	<b>5,154,970.02</b>	<b>0.00</b>	<b>240,846.12</b>	<b>0.00</b>	<b>5,395,816.14</b>
<b>IMPUESTOS SOBRE LOS INGRESOS</b>	<b>0.00</b>	<b>92,696.43</b>	<b>0.00</b>	<b>0.00</b>	<b>0.00</b>	<b>92,696.43</b>
<b>IMPUESTO SOBRE ESPECTÁCULOS Y OTRAS DIVERSIONES PÚBLICAS</b>	<b>0.00</b>	<b>92,696.43</b>	<b>0.00</b>	<b>0.00</b>	<b>0.00</b>	<b>92,696.43</b>
PRESENTACIONES ARTÍSTICAS	0.00	69,860.00	0.00	0.00	0.00	69,860.00
OTROS ESPECTÁCULOS Y DIVERSIONES	0.00	22,836.43	0.00	0.00	0.00	22,836.43
<b>IMPUESTOS SOBRE EL PATRIMONIO</b>	<b>0.00</b>	<b>4,333,869.74</b>	<b>0.00</b>	<b>217,035.36</b>	<b>0.00</b>	<b>4,550,905.10</b>
<b>IMPUESTO PREDIAL</b>	<b>0.00</b>	<b>4,333,869.74</b>	<b>0.00</b>	<b>217,035.36</b>	<b>0.00</b>	<b>4,550,905.10</b>
IMPUESTO PREDIAL URBANO EDIFICADO	0.00	3,348,979.21	0.00	107,782.89	0.00	3,456,762.10
IMPUESTO PREDIAL URBANO NO EDIFICADO	0.00	375,708.62	0.00	23,312.36	0.00	399,020.98
IMPUESTO PREDIAL RÚSTICO	0.00	1,014,753.23	0.00	72,215.40	0.00	1,086,968.63
IMPUESTO PREDIAL PARCELAS	0.00	162,172.32	0.00	4,126.80	0.00	166,299.12
IMPUESTO PREDIAL CEMENTERIOS	0.00	236,135.45	0.00	12,599.92	0.00	248,735.37
DESCUENTOS Y BONIFICACIONES POR PRONTO PAGO	388,838.37	0.00	0.00	0.00	388,838.37	0.00
DESCUENTOS Y BONIFICACIONES DISCAPACITADOS Y TERCERA EDAD	411,782.72	0.00	0.00	-3,002.01	414,784.73	0.00
OTROS DESCUENTOS Y BONIFICACIONES	3,258.00	0.00	0.00	0.00	3,258.00	0.00
<b>IMPUESTOS SOBRE LA PRODUCCIÓN, EL CONSUMO Y LAS TRANSACCIONES</b>	<b>0.00</b>	<b>531,123.91</b>	<b>0.00</b>	<b>16,088.46</b>	<b>0.00</b>	<b>547,212.37</b>
IMPUESTO SOBRE TRANSMISIONES PATRIMONIALES	0.00	531,123.91	0.00	16,088.46	0.00	547,212.37
<b>ACCESORIOS DE IMPUESTOS</b>	<b>0.00</b>	<b>197,279.94</b>	<b>0.00</b>	<b>7,722.30</b>	<b>0.00</b>	<b>205,002.24</b>
<b>ACCESORIOS DE IMPUESTO PREDIAL</b>	<b>0.00</b>	<b>197,279.94</b>	<b>0.00</b>	<b>7,722.30</b>	<b>0.00</b>	<b>205,002.24</b>
GASTOS DE EJECUCIÓN	0.00	2,376.45	0.00	0.00	0.00	2,376.45
MULTAS	0.00	0.00	0.00	2,085.12	0.00	2,085.12
RECARGOS	0.00	519,604.36	0.00	84,430.77	0.00	604,035.13
HONORARIOS DE NOTIFICACIÓN	0.00	84.49	0.00	0.00	0.00	84.49
DESCUENTOS EN RECARGOS	324,785.36	0.00	0.00	-78,793.59	403,578.95	0.00
<b>DERECHOS</b>	<b>0.00</b>	<b>3,692,888.98</b>	<b>0.00</b>	<b>234,313.02</b>	<b>0.00</b>	<b>3,927,202.00</b>
<b>DERECHOS POR EL USO, GOCE, APROVECHAMIENTO O EXPLOTACIÓN DE BIENES DE DOMINIO PÚBLICO</b>	<b>0.00</b>	<b>151,620.60</b>	<b>0.00</b>	<b>16,027.91</b>	<b>0.00</b>	<b>167,648.51</b>



**MUNICIPIO DE COQUIMATLAN, COL.**  
 Sistema Integral de Contabilidad Gubernamental  
**ANALISIS DE SALDOS CONTABLES**  
**DEL 1 DE OCTUBRE AL 31 DE OCTUBRE DE 2020**

Descripción	Saldo Anterior		Movimientos		Saldo Actual	
	Debe	Haber	Debe	Haber	Debe	Haber
<b>USO DE VIAS Y ÁREAS PÚBLICAS</b>	<b>0.00</b>	<b>151,620.60</b>	<b>0.00</b>	<b>16,027.91</b>	<b>0.00</b>	<b>167,648.51</b>
ESTACIONAMIENTO AUTOMÓVILES DE SITIO	0.00	6,950.40	0.00	0.00	0.00	6,950.40
ESTACIONAMIENTO PÚBLICO DE PROPIEDAD MUNICIPAL	0.00	1,013.88	0.00	0.00	0.00	1,013.88
USO PARA PUESTOS FIJOS, SEMIFIJOS, AMBULANTES Y TIANGUIS	0.00	130,339.57	0.00	14,464.07	0.00	144,803.64
OTROS NO ESPECIFICADOS	0.00	13,316.75	0.00	1,563.84	0.00	14,880.59
<b>DERECHOS POR PRESTACIÓN DE SERVICIOS</b>	<b>0.00</b>	<b>2,001,844.99</b>	<b>0.00</b>	<b>78,045.80</b>	<b>0.00</b>	<b>2,079,890.79</b>
<b>ALUMBRADO PÚBLICO</b>	<b>0.00</b>	<b>1,345,434.16</b>	<b>0.00</b>	<b>15,757.22</b>	<b>0.00</b>	<b>1,361,191.38</b>
RECAUDACION CFE	0.00	1,147,364.33	0.00	0.00	0.00	1,147,364.33
RECAUDACIÓN TESORERIA	0.00	198,069.83	0.00	15,757.22	0.00	213,827.05
CEMENTERIOS	0.00	45,893.77	0.00	16,941.60	0.00	62,835.37
RASTRO	0.00	610,517.06	0.00	45,346.98	0.00	655,864.04
<b>OTROS DERECHOS</b>	<b>0.00</b>	<b>1,539,423.39</b>	<b>0.00</b>	<b>140,239.31</b>	<b>0.00</b>	<b>1,679,662.70</b>
<b>LICENCIAS, PERMISOS, AUTORIZACIONES Y REFERENDOS</b>	<b>0.00</b>	<b>111,145.49</b>	<b>0.00</b>	<b>23,789.43</b>	<b>0.00</b>	<b>134,934.92</b>
PERMISOS DE CONSTRUCCIÓN	0.00	23,794.95	0.00	781.92	0.00	24,576.87
PERMISO PARA DEMOLICIÓN	0.00	340.41	0.00	0.00	0.00	340.41
PERMISO PARA BARDEOS	0.00	621.19	0.00	138.57	0.00	759.76
OTROS PERMISOS DE CONSTRUCCIÓN	0.00	2,260.25	0.00	347.52	0.00	2,607.77
ALINEAMIENTOS	0.00	4,603.54	0.00	1,446.29	0.00	6,049.83
DESIGNACIÓN DE NÚMERO OFICIAL	0.00	5,292.51	0.00	2,432.64	0.00	7,725.15
DICTAMEN DE VOCACIÓN DE SUELO	0.00	4,716.12	0.00	1,576.86	0.00	6,292.98
LICENCIA PARA ROMPER PAVIMENTOS, BANQUETAS O MACHUELOS.	0.00	2,596.84	0.00	1,042.56	0.00	3,639.40
LICENCIA DE URBANIZACIÓN	0.00	13,534.17	0.00	8,509.81	0.00	22,043.98
INCORPORACIÓN MUNICIPAL	0.00	724.23	0.00	189.40	0.00	913.63
INSCRIPCIÓN O REFERENDO COMO PERITO DE OBRA.	0.00	40,698.14	0.00	2,476.08	0.00	43,174.22
INSCRIPCIÓN O REGISTRO DE TÍTULOS O DOCUMENTOS PÚBLICOS	0.00	11,963.14	0.00	4,847.78	0.00	16,810.92
<b>ANUNCIOS Y PUBLICIDAD</b>	<b>0.00</b>	<b>506.94</b>	<b>0.00</b>	<b>0.00</b>	<b>0.00</b>	<b>506.94</b>
PUBLICIDAD PERMANENTE	0.00	506.94	0.00	0.00	0.00	506.94
<b>BEBIDAS ALCOHOLICAS</b>	<b>0.00</b>	<b>1,006,723.97</b>	<b>0.00</b>	<b>49,087.20</b>	<b>0.00</b>	<b>1,055,811.17</b>
EXPEDICIÓN DE LICENCIAS PARA FUNCIONAMIENTO DE ESTABLECIMIENTO	0.00	104,770.07	0.00	1,476.96	0.00	106,247.03
REFERENDO DE ANUAL DE LICENCIA	0.00	394,820.05	0.00	17,376.00	0.00	412,196.05
HORAS EXTRAS	0.00	375,871.54	0.00	8,514.24	0.00	384,385.78
PERMISO PARA FUNCIONAMIENTO TEMPORAL	0.00	131,262.31	0.00	21,720.00	0.00	152,982.31



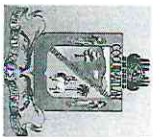
**MUNICIPIO DE COQUIMATLAN, COL.**  
**Sistema Integral de Contabilidad Gubernamental**  
**ANALISIS DE SALDOS CONTABLES**  
**DEL 1 DE OCTUBRE AL 31 DE OCTUBRE DE 2020**

Descripción	Saldo Anterior		Movimientos		Saldo Actual	
	Debe	Haber	Debe	Haber	Debe	Haber
<b>REGISTROS, CERTIFICACIONES Y LEGALIZACIONES</b>	<b>0.00</b>	<b>225,180.73</b>	<b>0.00</b>	<b>37,219.40</b>	<b>0.00</b>	<b>262,400.13</b>
EN OFICINAS	0.00	183,383.40	0.00	27,454.08	0.00	210,837.48
A DOMICILIO	0.00	4,112.88	0.00	0.00	0.00	4,112.88
DIVORCIOS	0.00	37,684.45	0.00	9,765.32	0.00	47,449.77
<b>CATASTRO</b>	<b>0.00</b>	<b>124,408.01</b>	<b>0.00</b>	<b>25,715.27</b>	<b>0.00</b>	<b>150,123.28</b>
COPIAS E IMPRESIONES	0.00	312.77	0.00	399.65	0.00	712.42
INFORMES Y CERTIFICACIONES DE CATASTRO	0.00	48,923.53	0.00	10,599.10	0.00	59,522.63
AVALÚOS, ASIGNACION DE CLAVES Y MEDICIONES	0.00	67,464.75	0.00	13,254.92	0.00	80,719.67
FUSIONES, SUBDIVISIONES, RELOTIFICACIONES, CESIONES Y REGISTROS	0.00	7,706.96	0.00	1,461.60	0.00	9,168.56
<b>ECOLOGIA</b>	<b>0.00</b>	<b>2,660.48</b>	<b>0.00</b>	<b>1,517.53</b>	<b>0.00</b>	<b>4,178.01</b>
DICTÁMEN DE FACTIBILIDAD	0.00	1,878.56	0.00	1,517.53	0.00	3,396.09
AUTORIZACIÓN PARA PODA O DERRIBO DE ÁRBOL	0.00	781.92	0.00	0.00	0.00	781.92
<b>DIVERSAS CERTIFICACIONES</b>	<b>0.00</b>	<b>68,797.77</b>	<b>0.00</b>	<b>2,910.48</b>	<b>0.00</b>	<b>71,708.25</b>
CONSTANCIAS	0.00	3,143.09	0.00	0.00	0.00	3,143.09
REGISTRO DEL RIESGO DE SINIESTRALIDAD	0.00	65,654.68	0.00	2,910.48	0.00	68,565.16
<b>PRODUCTOS</b>	<b>0.00</b>	<b>183,649.97</b>	<b>0.00</b>	<b>16,081.86</b>	<b>0.00</b>	<b>199,731.83</b>
FORMAS IMPRESAS	0.00	1,040.17	0.00	260.64	0.00	1,300.81
<b>OTROS PRODUCTOS QUE GENERAN INGRESOS CORRIENTES</b>	<b>0.00</b>	<b>182,609.80</b>	<b>0.00</b>	<b>15,821.22</b>	<b>0.00</b>	<b>198,431.02</b>
RENDIMIENTOS FINANCIEROS RECURSOS PROPIOS	0.00	164,869.35	0.00	12,013.90	0.00	176,883.25
RENDIMIENTOS FINANCIEROS FAIS	0.00	13,936.78	0.00	3,590.03	0.00	17,526.81
RENDIMIENTOS FINANCIEROS FORTAMUN	0.00	3,803.67	0.00	217.29	0.00	4,020.96
<b>APROVECHAMIENTOS</b>	<b>0.00</b>	<b>2,251,905.44</b>	<b>0.00</b>	<b>1,059,810.35</b>	<b>0.00</b>	<b>3,311,715.79</b>
<b>MULTAS</b>	<b>0.00</b>	<b>311,580.43</b>	<b>0.00</b>	<b>47,588.89</b>	<b>0.00</b>	<b>359,169.32</b>
MULTAS POR FALTAS A LA REGLAMENTACIÓN MUNICIPAL	0.00	562,959.30	0.00	90,594.49	0.00	653,553.79
DESCUENTO DE MULTAS	251,378.87	0.00	0.00	-43,005.60	294,384.47	0.00
<b>INDEMNIZACIONES</b>	<b>0.00</b>	<b>57,659.01</b>	<b>0.00</b>	<b>12,221.46</b>	<b>0.00</b>	<b>69,880.47</b>
INDEMNIZACIONES (INCAPACIDADES)	0.00	57,659.01	0.00	12,221.46	0.00	69,880.47
<b>OTROS APROVECHAMIENTOS</b>	<b>0.00</b>	<b>1,882,666.00</b>	<b>0.00</b>	<b>1,000,000.00</b>	<b>0.00</b>	<b>2,882,666.00</b>
APOYOS	0.00	1,882,666.00	0.00	1,000,000.00	0.00	2,882,666.00
<b>PARTICIPACIONES, APORTACIONES, CONVENIOS, INCENTIVOS DERIVADOS DE LA COLABORACION FISCAL, FONDOS DISTINTOS DE APORTACIONES, TRANSFERENCIAS, ASIGNACIONES, SUBSIDIOS Y</b>	<b>0.00</b>	<b>72,656,065.71</b>	<b>1,494,641.66</b>	<b>11,085,647.60</b>	<b>0.00</b>	<b>82,247,071.65</b>



**MUNICIPIO DE COQUIMATLÁN, COL.**  
 Sistema Integral de Contabilidad Gubernamental  
**ANÁLISIS DE SALDOS CONTABLES**  
**DEL 1 DE OCTUBRE AL 31 DE OCTUBRE DE 2020**

Descripción	Saldo Anterior		Movimientos		Saldo Actual	
	Debe	Haber	Debe	Haber	Debe	Haber
<b>SUBVENCIÓNES, Y PENSIONES Y JUBILACIONES</b>	<b>0.00</b>	<b>72,656,065.71</b>	<b>1,494,641.66</b>	<b>11,085,647.60</b>	<b>0.00</b>	<b>82,247,071.65</b>
<b>PARTICIPACIONES, APORTACIONES, CONVENIOS, INCENTIVOS DERIVADOS DE LA COLABORACIÓN FISCAL Y FONDOS DISTINTOS DE APORTACIONES PARTICIPACIONES</b>	<b>0.00</b>	<b>48,810,059.71</b>	<b>36,471.66</b>	<b>5,468,842.60</b>	<b>0.00</b>	<b>54,242,430.65</b>
FONDO GENERAL DE PARTICIPACIONES	0.00	31,640,449.48	36,471.66	3,164,764.73	0.00	34,768,742.55
FONDO DE FOMENTO MUNICIPAL	0.00	10,025,813.02	0.00	1,214,654.66	0.00	11,240,467.68
TENENCIA	0.00	19.90	0.00	0.00	0.00	19.90
ISAN	0.00	573,487.53	0.00	68,684.50	0.00	642,172.03
IEPS	0.00	2,830,748.52	0.00	322,093.90	0.00	3,152,842.42
FONDO DE FISCALIZACIÓN	0.00	1,540,979.78	0.00	201,554.81	0.00	1,742,534.59
PARTICIPACION ARTICULO 3-B LEY DE COORDINACION FISCAL FEDERAL	0.00	2,198,561.48	0.00	497,090.00	0.00	2,695,651.48
<b>APORTACIONES</b>	<b>0.00</b>	<b>22,846,006.00</b>	<b>1,458,170.00</b>	<b>5,616,805.00</b>	<b>0.00</b>	<b>27,004,641.00</b>
<b>FONDO DE APORTACIÓN PARA LA INFRAESTRUCTURA SOCIAL</b>	<b>0.00</b>	<b>11,665,360.00</b>	<b>1,458,170.00</b>	<b>4,374,511.00</b>	<b>0.00</b>	<b>14,581,701.00</b>
FAIS DEL EJERCICIO	0.00	11,665,360.00	1,458,170.00	4,374,511.00	0.00	14,581,701.00
<b>FONDO DE APORTACIÓN PARA EL FORTALECIMIENTO DE LOS MUNICIPIOS</b>	<b>0.00</b>	<b>11,180,646.00</b>	<b>0.00</b>	<b>1,242,294.00</b>	<b>0.00</b>	<b>12,422,940.00</b>
FORTAMUN DEL EJERCICIO	0.00	11,180,646.00	0.00	1,242,294.00	0.00	12,422,940.00
<b>CONVENIOS</b>	<b>0.00</b>	<b>1,000,000.00</b>	<b>0.00</b>	<b>0.00</b>	<b>0.00</b>	<b>1,000,000.00</b>
PROGRAMA PROAGUA APARTADO RURAL APARURAL 2020	0.00	1,000,000.00	0.00	0.00	0.00	1,000,000.00
<b>GASTOS Y OTRAS PÉRDIDAS</b>	<b>56,827,514.61</b>	<b>0.00</b>	<b>5,639,377.44</b>	<b>464,822.10</b>	<b>62,002,069.95</b>	<b>0.00</b>
<b>GASTOS DE FUNCIONAMIENTO</b>	<b>46,566,143.98</b>	<b>0.00</b>	<b>4,975,942.28</b>	<b>464,822.10</b>	<b>51,077,264.16</b>	<b>0.00</b>
<b>SERVICIOS PERSONALES</b>	<b>37,589,147.36</b>	<b>0.00</b>	<b>4,011,027.65</b>	<b>456,601.58</b>	<b>41,143,573.43</b>	<b>0.00</b>
<b>REMUNERACIONES AL PERSONAL DE CARÁCTER PERMANENTE</b>	<b>20,106,847.18</b>	<b>0.00</b>	<b>2,235,778.15</b>	<b>67,673.40</b>	<b>22,274,951.93</b>	<b>0.00</b>
<b>DIETAS</b>	<b>196,728.00</b>	<b>0.00</b>	<b>19,574.00</b>	<b>0.00</b>	<b>216,302.00</b>	<b>0.00</b>
COMPENSACIONES	196,728.00	0.00	19,574.00	0.00	216,302.00	0.00
<b>SUELDOS BASE AL PERSONAL PERMANENTE</b>	<b>19,910,119.18</b>	<b>0.00</b>	<b>2,216,204.15</b>	<b>67,673.40</b>	<b>22,058,649.93</b>	<b>0.00</b>
SUELDO	15,372,168.57	0.00	1,706,415.38	67,673.40	17,010,910.55	0.00
SOBRE SUELDO	3,160,374.77	0.00	353,687.99	0.00	3,514,062.76	0.00
QUINQUENIOS	1,377,575.84	0.00	156,100.78	0.00	1,533,676.62	0.00
<b>REMUNERACIONES ADICIONALES Y ESPECIALES</b>	<b>2,400,367.82</b>	<b>0.00</b>	<b>253,697.85</b>	<b>0.00</b>	<b>2,654,065.67</b>	<b>0.00</b>
<b>PRIMAS DE VACACIONES, DOMINICAL Y GRATIFICACION DE FIN DE AÑO</b>	<b>274,311.81</b>	<b>0.00</b>	<b>20,647.92</b>	<b>0.00</b>	<b>294,959.73</b>	<b>0.00</b>
PRIMA VACACIONAL	188,336.90	0.00	3,000.00	0.00	191,336.90	0.00



**MUNICIPIO DE COQUIMATLAN, COL.**  
 Sistema Integral de Contabilidad Gubernamental  
**ANALISIS DE SALDOS CONTABLES**  
**DEL 1 DE OCTUBRE AL 31 DE OCTUBRE DE 2020**


Descripción	Saldo Anterior		Movimientos		Saldo Actual	
	Debe	Haber	Debe	Haber	Debe	Haber
PRIMA DE RIESGO	75,000.00	0.00	8,000.00	0.00	83,000.00	0.00
AGUINALDO	10,974.91	0.00	9,647.92	0.00	20,622.83	0.00
<b>COMPENSACIONES</b>	<b>2,126,056.01</b>	<b>0.00</b>	<b>233,049.93</b>	<b>0.00</b>	<b>2,359,105.94</b>	<b>0.00</b>
COMPENSACIONES	2,126,056.01	0.00	223,623.83	0.00	2,349,679.84	0.00
ESTÍMULOS ESPECIALES	0.00	0.00	9,426.10	0.00	9,426.10	0.00
<b>SEGURIDAD SOCIAL</b>	<b>2,199,578.52</b>	<b>0.00</b>	<b>554,884.58</b>	<b>258,667.29</b>	<b>2,495,795.81</b>	<b>0.00</b>
<b>APORTACIONES DE SEGURIDAD SOCIAL</b>	<b>2,199,578.52</b>	<b>0.00</b>	<b>554,884.58</b>	<b>258,667.29</b>	<b>2,495,795.81</b>	<b>0.00</b>
CUOTAS AL IMSS	1,853,634.08	0.00	516,791.96	258,667.29	2,111,758.75	0.00
PREVISIÓN SOCIAL MÚLTIPLE	345,944.44	0.00	38,092.62	0.00	384,037.06	0.00
<b>OTRAS PRESTACIONES SOCIALES Y ECONOMICAS</b>	<b>11,484,140.31</b>	<b>0.00</b>	<b>811,304.51</b>	<b>130,260.89</b>	<b>12,165,183.93</b>	<b>0.00</b>
<b>CUOTAS PARA EL FONDO DE AHORRO Y FONDO DE TRABAJO</b>	<b>1,909,760.92</b>	<b>0.00</b>	<b>217,512.93</b>	<b>0.00</b>	<b>2,127,273.85</b>	<b>0.00</b>
FONDO DE AHORRO	379,816.49	0.00	42,376.58	0.00	422,193.07	0.00
FONDO DE PENSIONES	1,529,944.43	0.00	175,136.35	0.00	1,705,080.78	0.00
PRESTACIONES Y HABERES DE RETIRO	2,597,591.49	0.00	42,000.00	0.00	2,639,591.49	0.00
<b>PRESTACIONES CONTRACTUALES</b>	<b>6,976,787.90</b>	<b>0.00</b>	<b>551,791.58</b>	<b>130,260.89</b>	<b>7,398,318.59</b>	<b>0.00</b>
APOYO PARA ADQUISICIÓN DE LENTES	1,350.10	0.00	0.00	0.00	1,350.10	0.00
AYUDA DE TRANSPORTE	648,943.22	0.00	69,687.86	0.00	718,631.08	0.00
AYUDA PARA RENTA	529,090.14	0.00	58,258.64	0.00	587,348.78	0.00
AYUDA PARA ÚTILES ESCOLARES	170,892.00	0.00	0.00	0.00	170,892.00	0.00
BECA MÉDICA ANUAL	7,759.28	0.00	0.00	0.00	7,759.28	0.00
BECAS	259,715.10	0.00	29,217.09	0.00	288,932.19	0.00
BONO DE ANTIGÜEDAD	627,890.11	0.00	0.00	0.00	627,890.11	0.00
BONO DE ASISTENCIA PERFECTA	1,013,531.42	0.00	115,290.47	0.00	1,128,821.89	0.00
BONO DE CUMPLEAÑOS	36,400.00	0.00	700.00	0.00	37,100.00	0.00
BONO DE EFICIENCIA	51,999.71	0.00	17,787.71	51,999.71	17,787.71	0.00
BONO DE LA SECRETARIA	0.00	0.00	13,622.40	0.00	13,622.40	0.00
BONO DEL BURÓCRATA	1,349,973.45	0.00	0.00	0.00	1,349,973.45	0.00
BONO DIA DE LA MADRE	0.00	0.00	29,211.78	0.00	29,211.78	0.00
BONO DIA DEL BIBLIOTECARIO	1,873.55	0.00	0.00	0.00	1,873.55	0.00
BONO DIA DEL PADRE	78,261.18	0.00	63,544.56	78,261.18	63,544.56	0.00
BONO EXTRAORDINARIO ANUAL	120,763.50	0.00	0.00	0.00	120,763.50	0.00
BONO PERSONAL DE CAMPO	13,600.00	0.00	0.00	0.00	13,600.00	0.00
BONO PRODUCTIVIDAD	164,309.17	0.00	0.00	0.00	164,309.17	0.00
BONO SINDICAL	361,805.96	0.00	0.00	0.00	361,805.96	0.00
CANASTA BÁSICA	1,347,739.89	0.00	148,639.56	0.00	1,496,379.45	0.00
GUARDERIA	63,137.20	0.00	5,831.51	0.00	68,968.71	0.00



**MUNICIPIO DE COQUIMATLAN, COL.**  
 Sistema Integral de Contabilidad Gubernamental  
**ANALISIS DE SALDOS CONTABLES**  
**DEL 1 DE OCTUBRE AL 31 DE OCTUBRE DE 2020**

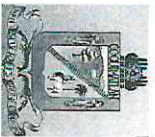
Descripción	Saldo Anterior		Movimientos		Saldo Actual	
	Debe	Haber	Debe	Haber	Debe	Haber
BONO DE NIVELACION FAMILIAR	22,161.42	0.00	0.00	0.00	22,161.42	0.00
AYUDA POR SERVICIOS	105,591.50	0.00	0.00	0.00	105,591.50	0.00
<b>PAGO DE ESTIMULOS A SERVIDORES PUBLICOS</b>	<b>1,398,213.53</b>	<b>0.00</b>	<b>155,362.56</b>	<b>0.00</b>	<b>1,553,576.09</b>	<b>0.00</b>
<b>ESTIMULOS</b>	<b>1,398,213.53</b>	<b>0.00</b>	<b>155,362.56</b>	<b>0.00</b>	<b>1,553,576.09</b>	<b>0.00</b>
GASTOS DE REPRESENTACION	1,398,213.53	0.00	155,362.56	0.00	1,553,576.09	0.00
MATERIALES Y SUMINISTROS	3,027,717.61	0.00	343,557.42	1,980.00	3,369,295.03	0.00
MATERIALES DE ADMINISTRACION, EMISION DE DOCUMENTOS Y ARTICULOS OFICIALES	343,351.18	0.00	29,956.53	0.00	373,307.71	0.00
<b>MATERIALES, ÚTILES Y EQUIPOS MENORES DE OFICINA</b>	<b>343,351.18</b>	<b>0.00</b>	<b>29,956.53</b>	<b>0.00</b>	<b>373,307.71</b>	<b>0.00</b>
MATERIAL Y ÚTILES DE OFICINA	195,492.21	0.00	22,066.42	0.00	217,558.63	0.00
MATERIAL DE LIMPIEZA	79,101.66	0.00	2,077.00	0.00	81,178.66	0.00
MATERIAL DE IMPRESIÓN Y REPRODUCCIÓN	20,486.66	0.00	1,420.51	0.00	21,907.17	0.00
MATERIAL Y ÚTILES DE IMPRESIÓN	42,363.07	0.00	4,392.60	0.00	46,755.67	0.00
EQUIPOS MENORES DE OFICINA	5,907.58	0.00	0.00	0.00	5,907.58	0.00
<b>MATERIALES Y ARTICULOS DE CONSTRUCCION Y DE REPARACION</b>	<b>77,197.23</b>	<b>0.00</b>	<b>13,617.17</b>	<b>0.00</b>	<b>90,814.40</b>	<b>0.00</b>
<b>MATERIAL ELÉCTRICO Y ELECTRÓNICO</b>	<b>71,055.41</b>	<b>0.00</b>	<b>13,617.17</b>	<b>0.00</b>	<b>84,672.58</b>	<b>0.00</b>
MATERIAL ELÉCTRICO Y ELECTRÓNICO PARA OFICINAS ADMINISTRATIVAS	9,284.58	0.00	3,713.66	0.00	12,998.24	0.00
MATERIAL ELÉCTRICO PARA EL SISTEMA DE ALUMBRADO PÚBLICO	61,770.83	0.00	9,903.51	0.00	71,674.34	0.00
<b>OTROS MATERIALES Y ARTICULOS DE CONSTRUCCION Y REPARACION</b>	<b>6,141.82</b>	<b>0.00</b>	<b>0.00</b>	<b>0.00</b>	<b>6,141.82</b>	<b>0.00</b>
OTROS MATERIALES Y ARTÍCULOS DE CONSTRUCCIÓN Y REPARACIÓN	6,141.82	0.00	0.00	0.00	6,141.82	0.00
<b>PRODUCTOS QUÍMICOS, FARMACEUTICOS Y DE LABORATORIO</b>	<b>22,303.41</b>	<b>0.00</b>	<b>2,862.50</b>	<b>1,188.00</b>	<b>23,977.91</b>	<b>0.00</b>
<b>FERTILIZANTES, PESTICIDAS Y OTROS AGROQUÍMICOS</b>	<b>6,102.00</b>	<b>0.00</b>	<b>1,410.00</b>	<b>0.00</b>	<b>7,512.00</b>	<b>0.00</b>
HIERBICIDAS Y PLAGICIDAS.	6,102.00	0.00	1,410.00	0.00	7,512.00	0.00
<b>MEDICINAS Y PRODUCTOS FARMACÉUTICOS</b>	<b>16,201.41</b>	<b>0.00</b>	<b>1,452.50</b>	<b>1,188.00</b>	<b>16,465.91</b>	<b>0.00</b>
MEDICINAS Y PRODUCTOS FARMACÉUTICOS DE APLICACIÓN HUMANA Y ANIMAL.	16,201.41	0.00	1,452.50	1,188.00	16,465.91	0.00
<b>COMBUSTIBLES, LUBRICANTES Y ADITIVOS</b>	<b>2,333,533.55</b>	<b>0.00</b>	<b>274,779.72</b>	<b>0.00</b>	<b>2,608,313.27</b>	<b>0.00</b>
<b>COMBUSTIBLES, LUBRICANTES Y ADITIVOS</b>	<b>2,333,533.55</b>	<b>0.00</b>	<b>274,779.72</b>	<b>0.00</b>	<b>2,608,313.27</b>	<b>0.00</b>
GASOLINA	2,333,533.55	0.00	274,779.72	0.00	2,608,313.27	0.00
<b>VESTUARIO, BLANCOS, PRENDAS DE PROTECCION Y ARTICULOS DEPORTIVOS</b>	<b>228,027.87</b>	<b>0.00</b>	<b>3,627.57</b>	<b>432.00</b>	<b>231,223.44</b>	<b>0.00</b>





**MUNICIPIO DE COQUIMATLÁN, COL.**  
**Sistema Integral de Contabilidad Gubernamental**  
**ANÁLISIS DE SALDOS CONTABLES**  
**DEL 1 DE OCTUBRE AL 31 DE OCTUBRE DE 2020**

Descripción	Saldo Anterior		Movimientos		Saldo Actual	
	Debe	Haber	Debe	Haber	Debe	Haber
<b>VESTUARIO Y UNIFORMES</b>	<b>187,966.88</b>	<b>0.00</b>	<b>1,800.00</b>	<b>0.00</b>	<b>189,766.88</b>	<b>0.00</b>
UNIFORMES	187,966.88	0.00	1,800.00	0.00	189,766.88	0.00
<b>PRENDAS DE SEGURIDAD Y PROTECCIÓN PERSONAL</b>	<b>34,065.79</b>	<b>0.00</b>	<b>1,827.57</b>	<b>432.00</b>	<b>35,461.36</b>	<b>0.00</b>
ROPA Y EQUIPO DE SEGURIDAD	34,065.79	0.00	1,827.57	432.00	35,461.36	0.00
<b>ARTÍCULOS DEPORTIVOS</b>	<b>5,995.20</b>	<b>0.00</b>	<b>0.00</b>	<b>0.00</b>	<b>5,995.20</b>	<b>0.00</b>
BALONES, REDES, TROFEOS, RAQUETAS Y GUANTES	4,000.00	0.00	0.00	0.00	4,000.00	0.00
OTROS ARTÍCULOS DEPORTIVOS	1,995.20	0.00	0.00	0.00	1,995.20	0.00
<b>MATERIALES Y SUMINISTROS PARA SEGURIDAD</b>	<b>5,228.00</b>	<b>0.00</b>	<b>14,914.00</b>	<b>0.00</b>	<b>20,142.00</b>	<b>0.00</b>
<b>MATERIALES DE SEGURIDAD PÚBLICA</b>	<b>5,228.00</b>	<b>0.00</b>	<b>14,914.00</b>	<b>0.00</b>	<b>20,142.00</b>	<b>0.00</b>
MUNICIONES, ESPOLETTAS, CARGAS, GRANADAS, CARTUCHOS Y BALAS.	2,700.00	0.00	0.00	0.00	2,700.00	0.00
OTROS MATERIALES DE SEGURIDAD PÚBLICA	2,528.00	0.00	14,914.00	0.00	17,442.00	0.00
<b>HERRAMIENTAS, REFACCIONES Y ACCESORIOS MENORES</b>	<b>18,076.37</b>	<b>0.00</b>	<b>3,799.93</b>	<b>360.00</b>	<b>21,516.30</b>	<b>0.00</b>
HERRAMIENTAS, REFACCIONES Y ACCESORIOS MENORES	18,076.37	0.00	3,799.93	360.00	21,516.30	0.00
<b>REFACCIONES Y ACCESORIOS MENORES DE EQUIPO DE COMPUTO Y TECNOLOGIAS DE LA INFORMACIÓN</b>	<b>2,063.93</b>	<b>0.00</b>	<b>2,645.43</b>	<b>0.00</b>	<b>4,709.36</b>	<b>0.00</b>
REFACCIONES Y ACCESORIOS MENORES PARA EQUIPOS DE COMPUTO	2,063.93	0.00	2,645.43	0.00	4,709.36	0.00
<b>REFACCIONES Y ACCESORIOS MENORES DE EQUIPO DE TRANSPORTE</b>	<b>11,397.25</b>	<b>0.00</b>	<b>720.00</b>	<b>360.00</b>	<b>11,757.25</b>	<b>0.00</b>
REFACCIONES Y ACCESORIOS MENORES DE EQUIPO DE TRANSPORTE	11,397.25	0.00	720.00	360.00	11,757.25	0.00
<b>REFACCIONES Y ACCESORIOS MENORES OTROS BIENES MUEBLES</b>	<b>4,615.19</b>	<b>0.00</b>	<b>434.50</b>	<b>0.00</b>	<b>5,049.69</b>	<b>0.00</b>
OTRAS REFACCIONES Y ACCESORIOS MENORES	4,615.19	0.00	434.50	0.00	5,049.69	0.00
<b>SERVICIOS GENERALES</b>	<b>5,949,279.01</b>	<b>0.00</b>	<b>621,357.21</b>	<b>6,240.52</b>	<b>6,564,395.70</b>	<b>0.00</b>
<b>SERVICIOS BÁSICOS</b>	<b>3,458,216.00</b>	<b>0.00</b>	<b>422,267.00</b>	<b>0.00</b>	<b>3,880,483.00</b>	<b>0.00</b>
<b>ENERGÍA ELÉCTRICA</b>	<b>3,121,015.00</b>	<b>0.00</b>	<b>385,281.00</b>	<b>0.00</b>	<b>3,506,296.00</b>	<b>0.00</b>
ENERGÍA ELÉCTRICA DE OFICINAS ADMINISTRATIVAS	416,428.00	0.00	58,237.00	0.00	474,665.00	0.00
ENERGÍA ELÉCTRICA DE ALUMBRADO PÚBLICO	2,704,587.00	0.00	327,044.00	0.00	3,031,631.00	0.00
<b>TELEFONÍA TRADICIONAL</b>	<b>140,983.00</b>	<b>0.00</b>	<b>15,184.00</b>	<b>0.00</b>	<b>156,167.00</b>	<b>0.00</b>
SERVICIO TELEFÓNICO CONVENCIONAL	140,983.00	0.00	15,184.00	0.00	156,167.00	0.00
<b>SERVICIOS DE ACCESO A INTERNET REDES Y PROCESAMIENTO DE INFORMACION</b>	<b>196,218.00</b>	<b>0.00</b>	<b>21,802.00</b>	<b>0.00</b>	<b>218,020.00</b>	<b>0.00</b>
MANEJO Y ADMINISTRACIÓN DE SERVIDORES	196,218.00	0.00	21,802.00	0.00	218,020.00	0.00
<b>SERVICIOS DE ARRENDAMIENTO</b>	<b>119,377.04</b>	<b>0.00</b>	<b>8,859.93</b>	<b>0.00</b>	<b>128,236.97</b>	<b>0.00</b>
<b>ARRENDAMIENTO DE EDIFICIOS</b>	<b>78,750.00</b>	<b>0.00</b>	<b>8,750.00</b>	<b>0.00</b>	<b>87,500.00</b>	<b>0.00</b>



**MUNICIPIO DE COQUIMATLAN, COL.**  
 Sistema Integral de Contabilidad Gubernamental  
**ANALISIS DE SALDOS CONTABLES**  
**DEL 1 DE OCTUBRE AL 31 DE OCTUBRE DE 2020**

Descripción	Saldo Anterior		Movimientos		Saldo Actual	
	Debe	Haber	Debe	Haber	Debe	Haber
ARRENDAMIENTO DE EDIFICIOS PARA OFICINAS	78,750.00	0.00	8,750.00	0.00	87,500.00	0.00
<b>OTROS ARRENDAMIENTOS</b>	<b>40,627.04</b>	<b>0.00</b>	<b>109.93</b>	<b>0.00</b>	<b>40,736.97</b>	<b>0.00</b>
ARRENDAMIENTO DE MUEBLES PARA EVENTOS INCLUYE MANTELERA, LONAS Y CARPAS.	40,627.04	0.00	109.93	0.00	40,736.97	0.00
<b>SERVICIOS PROFESIONALES, CIENTÍFICOS Y TÉCNICOS Y OTROS SERVICIOS</b>	<b>27,634.65</b>	<b>0.00</b>	<b>3,095.42</b>	<b>0.00</b>	<b>30,730.07</b>	<b>0.00</b>
<b>SERVICIOS LEGALES, DE CONTABILIDAD, AUDITORÍA Y RELACIONADOS</b>	<b>27,634.65</b>	<b>0.00</b>	<b>3,095.42</b>	<b>0.00</b>	<b>30,730.07</b>	<b>0.00</b>
SERVICIOS DE CONTABILIDAD, AUDITORIA Y ASESORIA CONTABLE Y FISCAL.	27,634.65	0.00	3,095.42	0.00	30,730.07	0.00
<b>SERVICIOS FINANCIEROS, BANCARIOS Y COMERCIALES</b>	<b>30,988.82</b>	<b>0.00</b>	<b>4,966.65</b>	<b>0.00</b>	<b>35,955.47</b>	<b>0.00</b>
<b>SERVICIOS FINANCIEROS Y BANCARIOS</b>	<b>19,451.02</b>	<b>0.00</b>	<b>4,966.65</b>	<b>0.00</b>	<b>24,417.67</b>	<b>0.00</b>
COMISIONES BANCARIAS	19,219.02	0.00	1,718.65	0.00	20,937.67	0.00
GASTOS DE AVALÚOS DE BIENES MUEBLES E INMUEBLES	0.00	0.00	3,248.00	0.00	3,248.00	0.00
COMISIONES BANCARIAS FORTAMUN	232.00	0.00	0.00	0.00	232.00	0.00
<b>SEGURO DE BIENES PATRIMONIALES</b>	<b>11,537.80</b>	<b>0.00</b>	<b>0.00</b>	<b>0.00</b>	<b>11,537.80</b>	<b>0.00</b>
PRIMAS DE SEGUROS CONTRA ROBOS, INCENDIOS Y DEMÁS RIESGOS Y CONTINGENCIAS.	11,537.80	0.00	0.00	0.00	11,537.80	0.00
<b>SERVICIOS DE INSTALACION, REPARACION, MANTENIMIENTO Y CONSERVACION</b>	<b>1,248,430.00</b>	<b>0.00</b>	<b>146,244.04</b>	<b>6,240.52</b>	<b>1,388,433.52</b>	<b>0.00</b>
<b>CONSERVACIÓN Y MANTENIMIENTO MENOR DE INMUEBLES</b>	<b>400,103.40</b>	<b>0.00</b>	<b>67,603.21</b>	<b>992.50</b>	<b>466,714.11</b>	<b>0.00</b>
CONSERVACIÓN Y MANTENIMIENTO MENOR DE EDIFICIOS	92,154.46	0.00	13,246.89	992.50	104,408.85	0.00
CONSERVACIÓN Y MANTENIMIENTO MENOR DE ÁREAS VERDES	307,948.94	0.00	54,356.32	0.00	362,305.26	0.00
<b>INSTALACIÓN, REPARACIÓN Y MANTENIMIENTO DE MOBILIARIO Y EQUIPO DE ADMINISTRACIÓN, EDUCACIONAL Y RECREATIVO</b>	<b>20,024.80</b>	<b>0.00</b>	<b>8,568.03</b>	<b>5,248.02</b>	<b>23,344.81</b>	<b>0.00</b>
MANTENIMIENTO DE MOBILIARIO Y EQUIPO DE ADMINISTRACIÓN INCLUYE SEGURO	20,024.80	0.00	8,568.03	5,248.02	23,344.81	0.00
<b>INSTALACIÓN, REPARACIÓN Y MANTENIMIENTO DE MAQUINARIA, OTROS EQUIPOS Y HERRAMIENTA</b>	<b>828,301.80</b>	<b>0.00</b>	<b>70,072.80</b>	<b>0.00</b>	<b>898,374.60</b>	<b>0.00</b>
REPARACIÓN Y MANTENIMIENTO DE MAQUINARIA	64,613.07	0.00	3,640.45	0.00	68,253.52	0.00
REPARACIÓN Y MANTENIMIENTO DE VEHÍCULOS	763,688.73	0.00	66,432.35	0.00	830,121.08	0.00
<b>SERVICIOS DE COMUNICACION SOCIAL Y PUBLICIDAD</b>	<b>44,826.20</b>	<b>0.00</b>	<b>0.00</b>	<b>0.00</b>	<b>44,826.20</b>	<b>0.00</b>



**MUNICIPIO DE COQUIMATLÁN, COL.**  
 Sistema Integral de Contabilidad Gubernamental  
**ANÁLISIS DE SALDOS CONTABLES**  
**DEL 1 DE OCTUBRE AL 31 DE OCTUBRE DE 2020**

Descripción	Saldo Anterior		Movimientos		Saldo Actual	
	Debe	Haber	Debe	Haber	Debe	Haber
<b>DIFUSIÓN POR RADIO, TELEVISIÓN Y OTROS MEDIOS DE MENSAJES SOBRE PROGRAMAS Y ACTIVIDADES GUBERNAMENTALES</b>	<b>44,826.20</b>	<b>0.00</b>	<b>0.00</b>	<b>0.00</b>	<b>44,826.20</b>	<b>0.00</b>
PUBLICACIÓN Y DIFUSIÓN MASIVA POR PRENSA DEL QUEHACER GUBERNAMENTAL	44,826.20	0.00	0.00	0.00	44,826.20	0.00
<b>SERVICIOS DE TRASLADO Y VIATICOS</b>	<b>20,042.00</b>	<b>0.00</b>	<b>219.37</b>	<b>0.00</b>	<b>20,261.37</b>	<b>0.00</b>
<b>AUTOTRANSPORTE</b>	<b>20,042.00</b>	<b>0.00</b>	<b>219.37</b>	<b>0.00</b>	<b>20,261.37</b>	<b>0.00</b>
FLETES Y TRANSPORTES	20,042.00	0.00	219.37	0.00	20,261.37	0.00
<b>SERVICIOS OFICIALES</b>	<b>779,190.52</b>	<b>0.00</b>	<b>26,026.51</b>	<b>0.00</b>	<b>805,217.03</b>	<b>0.00</b>
<b>GASTOS DE ORDEN SOCIAL Y CULTURAL</b>	<b>764,065.44</b>	<b>0.00</b>	<b>25,333.21</b>	<b>0.00</b>	<b>789,398.65</b>	<b>0.00</b>
GASTOS POR CELEBRACIÓN DE ACTOS DE ORDEN SOCIAL	718,121.44	0.00	25,333.21	0.00	743,454.65	0.00
GASTOS POR CELEBRACIÓN DE ACTOS DE ORDEN CULTURAL	45,944.00	0.00	0.00	0.00	45,944.00	0.00
<b>EXPOSICIONES</b>	<b>15,125.08</b>	<b>0.00</b>	<b>693.30</b>	<b>0.00</b>	<b>15,818.38</b>	<b>0.00</b>
INSTALACIÓN Y SOSTENIMIENTO DE EXPOSICIONES	15,125.08	0.00	693.30	0.00	15,818.38	0.00
<b>OTROS SERVICIOS GENERALES</b>	<b>220,573.78</b>	<b>0.00</b>	<b>9,678.29</b>	<b>0.00</b>	<b>230,252.07</b>	<b>0.00</b>
<b>IMPUESTOS Y DERECHOS</b>	<b>41,026.30</b>	<b>0.00</b>	<b>0.00</b>	<b>0.00</b>	<b>41,026.30</b>	<b>0.00</b>
GASTOS DE ESCRITURACIÓN	41,026.30	0.00	0.00	0.00	41,026.30	0.00
<b>OTROS SERVICIOS GENERALES</b>	<b>179,547.48</b>	<b>0.00</b>	<b>9,678.29</b>	<b>0.00</b>	<b>189,225.77</b>	<b>0.00</b>
OTROS SERVICIOS GENERALES	179,547.48	0.00	9,678.29	0.00	189,225.77	0.00
<b>TRANSFERENCIAS, ASIGNACIONES, SUBSIDIOS Y OTRAS AYUDAS</b>	<b>9,804,046.60</b>	<b>0.00</b>	<b>629,175.59</b>	<b>0.00</b>	<b>10,433,222.19</b>	<b>0.00</b>
<b>TRANSFERENCIAS AL RESTO DEL SECTOR PÚBLICO</b>	<b>4,666,666.00</b>	<b>0.00</b>	<b>0.00</b>	<b>0.00</b>	<b>4,666,666.00</b>	<b>0.00</b>
<b>TRANSFERENCIAS A ENTIDADES FEDERATIVAS Y MUNICIPIOS</b>	<b>4,666,666.00</b>	<b>0.00</b>	<b>0.00</b>	<b>0.00</b>	<b>4,666,666.00</b>	<b>0.00</b>
TRANSFERENCIAS OTORGADAS A ENTIDADES FEDERATIVAS Y MUNICIPIOS	4,666,666.00	0.00	0.00	0.00	4,666,666.00	0.00
<b>AYUDAS SOCIALES</b>	<b>307,525.00</b>	<b>0.00</b>	<b>51,000.00</b>	<b>0.00</b>	<b>358,525.00</b>	<b>0.00</b>
AYUDAS SOCIALES A PERSONAS	307,525.00	0.00	31,800.00	0.00	339,325.00	0.00
<b>AYUDAS SOCIALES A INSTITUCIONES</b>	<b>0.00</b>	<b>0.00</b>	<b>19,200.00</b>	<b>0.00</b>	<b>19,200.00</b>	<b>0.00</b>
AYUDAS SOCIALES A ENTIDADES DE INTERÉS PÚBLICO	0.00	0.00	19,200.00	0.00	19,200.00	0.00
<b>PENSIONES Y JUBILACIONES</b>	<b>4,829,855.60</b>	<b>0.00</b>	<b>578,175.59</b>	<b>0.00</b>	<b>5,408,031.19</b>	<b>0.00</b>
JUBILACIONES	4,829,855.60	0.00	578,175.59	0.00	5,408,031.19	0.00
<b>INTERESES, COMISIONES Y OTROS GASTOS DE LA DEUDA PÚBLICA</b>	<b>457,324.03</b>	<b>0.00</b>	<b>34,259.57</b>	<b>0.00</b>	<b>491,583.60</b>	<b>0.00</b>
INTERESES DE LA DEUDA PÚBLICA	457,324.03	0.00	34,259.57	0.00	491,583.60	0.00
<b>INTERESES DE LA DEUDA PÚBLICA INTERNA</b>	<b>457,324.03</b>	<b>0.00</b>	<b>34,259.57</b>	<b>0.00</b>	<b>491,583.60</b>	<b>0.00</b>
INTERESES DE LA DEUDA PÚBLICA INTERNA	457,324.03	0.00	34,259.57	0.00	491,583.60	0.00



**MUNICIPIO DE COQUIMATLÁN, COL.**  
**Sistema Integral de Contabilidad Gubernamental**  
**ANÁLISIS DE SALDOS CONTABLES**  
**DEL 1 DE OCTUBRE AL 31 DE OCTUBRE DE 2020**

Descripción	Saldo Anterior		Movimientos		Saldo Actual	
	Debe	Haber	Debe	Haber	Debe	Haber
INTERESES DE LA DEUDA INTERNA CON INSTITUCIONES DE CRÉDITO	457,324.03	0.00	34,259.57	0.00	491,583.60	0.00
<b>CUENTAS DE ORDEN PRESUPUESTARIAS</b>	<b>0.00</b>	<b>0.00</b>	<b>64,618,962.04</b>	<b>64,618,962.04</b>	<b>0.00</b>	<b>0.00</b>
<b>LEY DE INGRESOS</b>	<b>0.00</b>	<b>0.00</b>	<b>28,262,681.22</b>	<b>28,262,681.22</b>	<b>0.00</b>	<b>0.00</b>
<b>LEY DE INGRESOS ESTIMADA</b>	<b>103,128,185.33</b>	<b>0.00</b>	<b>0.00</b>	<b>0.00</b>	<b>103,128,185.33</b>	<b>0.00</b>
<b>IMPUESTOS</b>	<b>5,828,042.45</b>	<b>0.00</b>	<b>0.00</b>	<b>0.00</b>	<b>5,828,042.45</b>	<b>0.00</b>
IMPUESTOS SOBRE EL PATRIMONIO	4,768,561.10	0.00	0.00	0.00	4,768,561.10	0.00
IMPUESTO SOBRE LA PRODUCCIÓN, EL CONSUMO Y TRANSACCIONES	595,608.97	0.00	0.00	0.00	595,608.97	0.00
ACCESORIOS	463,872.38	0.00	0.00	0.00	463,872.38	0.00
<b>DERECHOS</b>	<b>4,720,294.01</b>	<b>0.00</b>	<b>0.00</b>	<b>0.00</b>	<b>4,720,294.01</b>	<b>0.00</b>
DERECHOS POR EL USO, GOCE, APROVECHAMIENTO O EXPLOTACIÓN DE BIENES DE DOMINIO PÚBLICO	343,489.55	0.00	0.00	0.00	343,489.55	0.00
DERECHOS POR PRESTACIÓN DE SERVICIOS	2,110,272.55	0.00	0.00	0.00	2,110,272.55	0.00
OTROS DERECHOS	2,266,531.91	0.00	0.00	0.00	2,266,531.91	0.00
<b>PRODUCTOS DE TIPO CORRIENTE</b>	<b>228,103.86</b>	<b>0.00</b>	<b>0.00</b>	<b>0.00</b>	<b>228,103.86</b>	<b>0.00</b>
PRODUCTOS DE TIPO CORRIENTE	196,155.37	0.00	0.00	0.00	196,155.37	0.00
PRODUCTOS DE CAPITAL	31,948.49	0.00	0.00	0.00	31,948.49	0.00
<b>APROVECHAMIENTOS DE TIPO CORRIENTE</b>	<b>189,067.01</b>	<b>0.00</b>	<b>0.00</b>	<b>0.00</b>	<b>189,067.01</b>	<b>0.00</b>
APROVECHAMIENTOS DE TIPO CORRIENTE	189,067.01	0.00	0.00	0.00	189,067.01	0.00
<b>PARTICIPACIONES Y APORTACIONES.</b>	<b>92,162,678.00</b>	<b>0.00</b>	<b>0.00</b>	<b>0.00</b>	<b>92,162,678.00</b>	<b>0.00</b>
PARTICIPACIONES	63,504,582.00	0.00	0.00	0.00	63,504,582.00	0.00
APORTACIONES	28,658,096.00	0.00	0.00	0.00	28,658,096.00	0.00
<b>LEY DE INGRESOS POR EJECUTAR IMPUESTOS</b>	<b>0.00</b>	<b>23,552,696.31</b>	<b>12,636,698.95</b>	<b>1,494,641.66</b>	<b>0.00</b>	<b>12,410,639.02</b>
IMPUESTO SOBRE LOS INGRESOS	0.00	673,072.43	240,846.12	0.00	0.00	432,226.31
IMPUESTOS SOBRE EL PATRIMONIO	92,696.43	0.00	0.00	0.00	92,696.43	0.00
IMPUESTO SOBRE LA PRODUCCIÓN, EL CONSUMO Y TRANSACCIONES	0.00	434,691.36	217,035.36	0.00	0.00	217,656.00
ACCESORIOS	0.00	64,485.06	16,088.46	0.00	0.00	48,396.60
<b>DERECHOS</b>	<b>0.00</b>	<b>266,592.44</b>	<b>7,722.30</b>	<b>0.00</b>	<b>0.00</b>	<b>258,870.14</b>
DERECHOS POR EL USO, GOCE, APROVECHAMIENTO O EXPLOTACIÓN DE BIENES DE DOMINIO PÚBLICO	0.00	1,027,405.03	234,313.02	0.00	0.00	793,092.01
DERECHOS POR PRESTACIÓN DE SERVICIOS	0.00	191,868.95	16,027.91	0.00	0.00	175,841.04
OTROS DERECHOS	0.00	108,427.56	78,045.80	0.00	0.00	30,381.76
<b>PRODUCTOS DE TIPO CORRIENTE</b>	<b>0.00</b>	<b>44,453.89</b>	<b>16,081.86</b>	<b>0.00</b>	<b>0.00</b>	<b>28,372.03</b>
PRODUCTOS DE TIPO CORRIENTE	0.00	30,245.85	12,274.54	0.00	0.00	17,971.31



**MUNICIPIO DE COQUIMATLAN, COL.**  
 Sistema Integral de Contabilidad Gubernamental  
**ANALISIS DE SALDOS CONTABLES**  
**DEL 1 DE OCTUBRE AL 31 DE OCTUBRE DE 2020**

Descripción	Saldo Anterior		Movimientos		Saldo Actual	
	Debe	Haber	Debe	Haber	Debe	Haber
<b>PRODUCTOS DE CAPITAL</b>						
<b>APROVECHAMIENTOS DE TIPO CORRIENTE</b>	<b>180,172.43</b>	<b>14,208.04</b>	<b>3,807.32</b>	<b>0.00</b>	<b>0.00</b>	<b>10,400.72</b>
APROVECHAMIENTOS DE TIPO CORRIENTE	180,172.43	0.00	1,059,810.35	0.00	1,239,982.78	0.00
<b>PARTICIPACIONES Y APORTACIONES.</b>	<b>0.00</b>	<b>0.00</b>	<b>1,059,810.35</b>	<b>0.00</b>	<b>1,239,982.78</b>	<b>0.00</b>
PARTICIPACIONES	0.00	21,987,937.39	11,085,647.60	1,494,641.66	0.00	12,396,931.45
APORTACIONES	0.00	14,694,522.29	5,468,842.60	36,471.66	0.00	9,262,151.35
CONVENIOS	0.00	6,643,226.00	5,616,805.00	1,458,170.00	0.00	2,484,591.00
<b>MODIFICACIONES A LA LEY DE INGRESOS ESTIMADA</b>						
<b>APROVECHAMIENTOS DE TIPO CORRIENTE</b>	<b>4,363,991.10</b>	<b>0.00</b>	<b>0.00</b>	<b>0.00</b>	<b>4,363,991.10</b>	<b>0.00</b>
APROVECHAMIENTOS DE TIPO CORRIENTE	1,882,666.00	0.00	0.00	0.00	1,882,666.00	0.00
<b>PARTICIPACIONES Y APORTACIONES.</b>	<b>2,481,325.10</b>	<b>0.00</b>	<b>0.00</b>	<b>0.00</b>	<b>2,481,325.10</b>	<b>0.00</b>
APORTACIONES	831,136.00	0.00	0.00	0.00	831,136.00	0.00
CONVENIOS	1,650,189.10	0.00	0.00	0.00	1,650,189.10	0.00
<b>LEY DE INGRESOS DEVENGADA</b>						
<b>IMPUESTOS</b>	<b>0.00</b>	<b>0.00</b>	<b>14,131,340.61</b>	<b>14,131,340.61</b>	<b>0.00</b>	<b>0.00</b>
IMPUESTOS SOBRE EL PATRIMONIO	0.00	0.00	240,846.12	240,846.12	0.00	0.00
IMPUESTO SOBRE LA PRODUCCIÓN, EL CONSUMO Y TRANSACCIONES	0.00	0.00	217,035.36	217,035.36	0.00	0.00
TRANSAACCIONES	0.00	0.00	16,088.46	16,088.46	0.00	0.00
ACCESORIOS	0.00	0.00	7,722.30	7,722.30	0.00	0.00
<b>DERECHOS</b>	<b>0.00</b>	<b>0.00</b>	<b>234,313.02</b>	<b>234,313.02</b>	<b>0.00</b>	<b>0.00</b>
DERECHOS POR EL USO, GOCE, APROVECHAMIENTO O EXPLOTACIÓN DE BIENES DE DOMINIO PÚBLICO	0.00	0.00	16,027.91	16,027.91	0.00	0.00
DERECHOS POR PRESTACIÓN DE SERVICIOS	0.00	0.00	78,045.80	78,045.80	0.00	0.00
OTROS DERECHOS	0.00	0.00	140,239.31	140,239.31	0.00	0.00
<b>PRODUCTOS DE TIPO CORRIENTE</b>	<b>0.00</b>	<b>0.00</b>	<b>16,081.86</b>	<b>16,081.86</b>	<b>0.00</b>	<b>0.00</b>
PRODUCTOS DE TIPO CORRIENTE	0.00	0.00	12,274.54	12,274.54	0.00	0.00
PRODUCTOS DE CAPITAL	0.00	0.00	3,807.32	3,807.32	0.00	0.00
<b>APROVECHAMIENTOS DE TIPO CORRIENTE</b>	<b>0.00</b>	<b>0.00</b>	<b>1,059,810.35</b>	<b>1,059,810.35</b>	<b>0.00</b>	<b>0.00</b>
APROVECHAMIENTOS DE TIPO CORRIENTE	0.00	0.00	1,059,810.35	1,059,810.35	0.00	0.00
<b>PARTICIPACIONES Y APORTACIONES.</b>	<b>0.00</b>	<b>0.00</b>	<b>12,580,289.26</b>	<b>12,580,289.26</b>	<b>0.00</b>	<b>0.00</b>
PARTICIPACIONES	0.00	0.00	5,505,314.26	5,505,314.26	0.00	0.00
APORTACIONES	0.00	0.00	7,074,975.00	7,074,975.00	0.00	0.00
<b>LEY DE INGRESOS RECAUDADA</b>						
<b>IMPUESTOS</b>	<b>0.00</b>	<b>83,939,480.12</b>	<b>1,494,641.66</b>	<b>12,636,698.95</b>	<b>0.00</b>	<b>95,081,537.41</b>
IMPUESTO SOBRE LOS INGRESOS	0.00	5,154,970.02	0.00	240,846.12	0.00	5,395,816.14
IMPUESTOS SOBRE EL PATRIMONIO	0.00	92,696.43	0.00	0.00	0.00	92,696.43
IMPUESTO SOBRE LA PRODUCCIÓN, EL CONSUMO Y	0.00	4,333,869.74	0.00	217,035.36	0.00	4,550,905.10
IMPUESTO SOBRE LA PRODUCCIÓN, EL CONSUMO Y	0.00	531,123.91	0.00	16,088.46	0.00	547,212.37



**MUNICIPIO DE COQUIMATLÁN, COL.**  
**Sistema Integral de Contabilidad Gubernamental**  
**ANÁLISIS DE SALDOS CONTABLES**  
**DEL 1 DE OCTUBRE AL 31 DE OCTUBRE DE 2020**

Descripción	Saldo Anterior		Movimientos		Saldo Actual	
	Debe	Haber	Debe	Haber	Debe	Haber
TRANSACCIONES						
ACCESORIOS	0.00	197,279.94	0.00	7,722.30	0.00	205,002.24
<b>DERECHOS</b>	<b>0.00</b>	<b>3,692,888.98</b>	<b>0.00</b>	<b>234,313.02</b>	<b>0.00</b>	<b>3,927,202.00</b>
DERECHOS POR EL USO, GOCE, APROVECHAMIENTO O EXPLOTACIÓN DE BIENES DE DOMINIO PÚBLICO	0.00	151,620.60	0.00	16,027.91	0.00	167,648.51
DERECHOS POR PRESTACIÓN DE SERVICIOS	0.00	2,001,844.99	0.00	78,045.80	0.00	2,079,890.79
OTROS DERECHOS	0.00	1,539,423.39	0.00	140,239.31	0.00	1,679,662.70
<b>PRODUCTOS DE TIPO CORRIENTE</b>	<b>0.00</b>	<b>183,649.97</b>	<b>0.00</b>	<b>16,081.86</b>	<b>0.00</b>	<b>199,731.83</b>
PRODUCTOS DE TIPO CORRIENTE	0.00	165,909.52	0.00	12,274.54	0.00	178,184.06
PRODUCTOS DE CAPITAL	0.00	17,740.45	0.00	3,807.32	0.00	21,547.77
<b>APROVECHAMIENTOS DE TIPO CORRIENTE</b>	<b>0.00</b>	<b>2,251,905.44</b>	<b>0.00</b>	<b>1,059,810.35</b>	<b>0.00</b>	<b>3,311,715.79</b>
APROVECHAMIENTOS DE TIPO CORRIENTE	0.00	2,251,905.44	0.00	1,059,810.35	0.00	3,311,715.79
<b>PARTICIPACIONES Y APORTACIONES.</b>	<b>0.00</b>	<b>72,656,065.71</b>	<b>0.00</b>	<b>11,085,647.60</b>	<b>0.00</b>	<b>82,247,071.65</b>
PARTICIPACIONES	0.00	48,810,059.71	0.00	36,471.66	0.00	54,247,430.65
APORTACIONES	0.00	22,846,006.00	0.00	5,468,842.60	0.00	27,004,641.00
CONVENIOS	0.00	1,000,000.00	0.00	1,458,170.00	0.00	27,004,641.00
<b>PRESUPUESTO DE EGRESOS APROBADO</b>	<b>0.00</b>	<b>0.00</b>	<b>0.00</b>	<b>36,356,280.82</b>	<b>0.00</b>	<b>0.00</b>
<b>SERVICIOS PERSONALES</b>	<b>0.00</b>	<b>103,128,185.33</b>	<b>0.00</b>	<b>0.00</b>	<b>0.00</b>	<b>103,128,185.33</b>
REMUNERACIONES AL PERSONAL DE CARACTER PERMANENTE	0.00	59,223,411.86	0.00	0.00	0.00	59,223,411.86
REMUNERACIONES ADICIONALES Y ESPECIALES	0.00	28,529,983.14	0.00	0.00	0.00	28,529,983.14
SEGURIDAD SOCIAL	0.00	12,058,863.88	0.00	0.00	0.00	12,058,863.88
OTRAS PRESTACIONES SOCIALES Y ECONOMICAS	0.00	3,161,061.84	0.00	0.00	0.00	3,161,061.84
PAGO DE ESTÍMULOS A SERVIDORES PÚBLICOS	0.00	13,553,221.76	0.00	0.00	0.00	13,553,221.76
<b>MATERIALES Y SUMINISTROS</b>	<b>0.00</b>	<b>1,920,281.24</b>	<b>0.00</b>	<b>0.00</b>	<b>0.00</b>	<b>1,920,281.24</b>
MATERIALES DE ADMINISTRACION, EMISION DE DOCUMENTOS Y ARTICULOS OFICIALES	0.00	1,920,281.24	0.00	0.00	0.00	1,920,281.24
MATERIALES Y ARTICULOS DE CONSTRUCCION Y DE REPARACION	0.00	5,353,542.71	0.00	0.00	0.00	5,353,542.71
PRODUCTOS QUÍMICOS, FARMACEUTICOS Y DE LABORATORIO	0.00	691,159.90	0.00	0.00	0.00	691,159.90
COMBUSTIBLES, LUBRICANTES Y ADITIVOS	0.00	119,320.29	0.00	0.00	0.00	119,320.29
VESTUARIO, BLANCOS, PRENDAS DE PROTECCION Y ARTICULOS DEPORTIVOS	0.00	32,666.39	0.00	0.00	0.00	32,666.39
MATERIALES Y SUMINISTROS PARA SEGURIDAD HERRAMIENTAS, REFACCIONES Y ACCESORIOS MENORES	0.00	3,548,495.96	0.00	0.00	0.00	3,548,495.96
	0.00	789,460.92	0.00	0.00	0.00	789,460.92
	0.00	57,272.00	0.00	0.00	0.00	57,272.00
	0.00	115,167.25	0.00	0.00	0.00	115,167.25



**MUNICIPIO DE COQUIMATLAN, COL.**  
 Sistema Integral de Contabilidad Gubernamental  
**ANALISIS DE SALDOS CONTABLES**  
**DEL 1 DE OCTUBRE AL 31 DE OCTUBRE DE 2020**

Descripción	Saldo Anterior		Movimientos		Saldo Actual	
	Debe	Haber	Debe	Haber	Debe	Haber
<b>SERVICIOS GENERALES</b>	<b>0.00</b>	<b>9,152,719.13</b>	<b>0.00</b>	<b>0.00</b>	<b>0.00</b>	<b>9,152,719.13</b>
SERVICIOS BÁSICOS	0.00	5,170,666.63	0.00	0.00	0.00	5,170,666.63
SERVICIOS DE ARRENDAMIENTO	0.00	205,329.99	0.00	0.00	0.00	205,329.99
SERVICIOS PROFESIONALES, CIENTÍFICOS, TÉCNICOS Y OTROS SERVICIOS	0.00	363,891.36	0.00	0.00	0.00	363,891.36
SERVICIOS FINANCIEROS, BANCARIOS Y COMERCIALES	0.00	251,910.87	0.00	0.00	0.00	251,910.87
SERVICIOS DE INSTALACION, REPARACION, MANTENIMIENTO Y CONSERVACION	0.00	1,247,379.12	0.00	0.00	0.00	1,247,379.12
SERVICIOS DE COMUNICACION SOCIAL Y PUBLICIDAD	0.00	20,181.89	0.00	0.00	0.00	20,181.89
SERVICIOS DE TRASLADO Y VIATICOS	0.00	20,017.29	0.00	0.00	0.00	20,017.29
SERVICIOS OFICIALES	0.00	850,166.20	0.00	0.00	0.00	850,166.20
OTROS SERVICIOS GENERALES	0.00	1,023,175.78	0.00	0.00	0.00	1,023,175.78
<b>TRANSFERENCIAS, ASIGNACIONES, SUBSIDIOS Y OTRAS AYUDAS</b>	<b>0.00</b>	<b>13,790,733.50</b>	<b>0.00</b>	<b>0.00</b>	<b>0.00</b>	<b>13,790,733.50</b>
TRANSFERENCIAS AL RESTO DEL SECTOR PUBLICO	0.00	6,199,357.83	0.00	0.00	0.00	6,199,357.83
AYUDAS SOCIALES	0.00	836,997.08	0.00	0.00	0.00	836,997.08
PENSIONES Y JUBILACIONES	0.00	6,754,378.59	0.00	0.00	0.00	6,754,378.59
<b>BIENES MUEBLES, INMUEBLES E INTANGIBLES</b>	<b>0.00</b>	<b>12,774.81</b>	<b>0.00</b>	<b>0.00</b>	<b>0.00</b>	<b>12,774.81</b>
MOBILIARIO Y EQUIPO DE ADMINISTRACION	0.00	12,774.81	0.00	0.00	0.00	12,774.81
<b>INVERSION PUBLICA</b>	<b>0.00</b>	<b>13,790,536.00</b>	<b>0.00</b>	<b>0.00</b>	<b>0.00</b>	<b>13,790,536.00</b>
OBRA PUBLICA EN BIENES DE DOMINIO PUBLICO	0.00	13,790,536.00	0.00	0.00	0.00	13,790,536.00
<b>DEUDA PUBLICA</b>	<b>0.00</b>	<b>1,804,467.32</b>	<b>0.00</b>	<b>0.00</b>	<b>0.00</b>	<b>1,804,467.32</b>
AMORTIZACION DE LA DEUDA PUBLICA	0.00	785,764.47	0.00	0.00	0.00	785,764.47
INTERESES DE LA DEUDA PUBLICA	0.00	674,107.13	0.00	0.00	0.00	674,107.13
ADEUDOS DE EJERCICIOS FISCALES ANTERIORES (ADEFAS)	0.00	344,595.72	0.00	0.00	0.00	344,595.72
<b>PRESUPUESTO DE EGRESOS POR EJERCER</b>	<b>33,663,283.26</b>	<b>0.00</b>	<b>4,253,451.82</b>	<b>9,667,066.99</b>	<b>28,249,668.09</b>	<b>0.00</b>
<b>SERVICIOS PERSONALES</b>	<b>19,965,879.62</b>	<b>0.00</b>	<b>2,883,084.34</b>	<b>6,437,510.41</b>	<b>16,411,453.55</b>	<b>0.00</b>
REMUNERACIONES AL PERSONAL DE CARACTER PERMANENTE	6,381,059.82	0.00	1,466,103.46	3,757,600.83	4,089,562.45	0.00
REMUNERACIONES ADICIONALES Y ESPECIALES	7,453,342.58	0.00	208,075.80	472,739.34	7,188,679.04	0.00
SEGURIDAD SOCIAL	913,347.93	0.00	479,877.22	681,062.69	712,162.46	0.00
OTRAS PRESTACIONES SOCIALES Y ECONOMICAS	4,724,026.80	0.00	729,027.86	1,366,084.12	4,086,970.54	0.00
PAGO DE ESTIMULOS A SERVIDORES PUBLICOS	494,102.49	0.00	0.00	160,023.43	334,079.06	0.00
<b>MATERIALES Y SUMINISTROS</b>	<b>1,302,094.17</b>	<b>0.00</b>	<b>263,823.86</b>	<b>609,914.47</b>	<b>956,003.56</b>	<b>0.00</b>
MATERIALES DE ADMINISTRACION, EMISION DE DOCUMENTOS Y ARTICULOS OFICIALES	156,385.10	0.00	23,993.75	55,473.51	124,905.34	0.00
MATERIALES Y ARTICULOS DE CONSTRUCCION Y DE	22,153.29	0.00	11,217.84	17,889.22	15,481.91	0.00



**MUNICIPIO DE COQUIMATLÁN, COL.**  
**Sistema Integral de Contabilidad Gubernamental**  
**ANALISIS DE SALDOS CONTABLES**  
**DEL 1 DE OCTUBRE AL 31 DE OCTUBRE DE 2020**


Descripción	Saldo Anterior		Movimientos		Saldo Actual	
	Debe	Haber	Debe	Haber	Debe	Haber
REPARACION						
PRODUCTOS QUIMICOS, FARMACEUTICOS Y DE LABORATORIO	10,147.36	0.00	17,156.00	9,214.86	18,088.50	0.00
COMBUSTIBLES, LUBRICANTES Y ADITIVOS	737,069.58	0.00	177,039.69	462,976.89	451,132.38	0.00
VESTUARIO, BLANCOS, PRENDAS DE PROTECCION Y ARTICULOS DEPORTIVOS	293,606.98	0.00	7,562.77	27,652.25	273,517.50	0.00
MATERIALES Y SUMINISTROS PARA SEGURIDAD	32,560.80	0.00	17,544.00	32,458.00	17,646.80	0.00
HERRAMIENTAS, REFACCIONES Y ACCESORIOS MENORES	50,171.06	0.00	9,309.81	4,249.74	55,231.13	0.00
<b>SERVICIOS GENERALES</b>	<b>5,191,637.30</b>	<b>0.00</b>	<b>706,802.09</b>	<b>1,450,187.21</b>	<b>4,448,252.18</b>	<b>0.00</b>
SERVICIOS BÁSICOS	1,898,120.50	0.00	110,543.00	763,301.00	1,245,362.50	0.00
SERVICIOS DE ARRENDAMIENTO	46,915.41	0.00	0.00	10,347.13	36,568.28	0.00
SERVICIOS PROFESIONALES, CIENTÍFICOS, TÉCNICOS Y OTROS SERVICIOS	234,452.53	0.00	0.00	12,990.23	221,462.30	0.00
SERVICIOS FINANCIEROS, BANCARIOS Y COMERCIALES	257,968.88	0.00	3,248.00	35,678.58	225,538.30	0.00
SERVICIOS DE INSTALACION, REPARACION, MANTENIMIENTO Y CONSERVACION	258,930.16	0.00	115,885.34	189,130.61	185,684.89	0.00
SERVICIOS DE COMUNICACION SOCIAL Y PUBLICIDAD	5,181.89	0.00	6,833.89	4,333.89	7,681.89	0.00
SERVICIOS DE TRASLADO Y VIATICOS	0.00	0.00	219.37	219.37	0.00	0.00
SERVICIOS OFICIALES	249,264.24	0.00	54,205.90	123,723.71	179,746.43	0.00
OTROS SERVICIOS GENERALES	2,240,803.69	0.00	415,866.59	310,462.69	2,346,207.59	0.00
<b>TRANSFERENCIAS, ASIGNACIONES, SUBSIDIOS Y OTRAS AYUDAS</b>	<b>4,621,934.69</b>	<b>0.00</b>	<b>177,382.53</b>	<b>821,058.12</b>	<b>3,978,259.10</b>	<b>0.00</b>
TRANSFERENCIAS AL RESTO DEL SECTOR PUBLICO	2,399,357.83	0.00	0.00	0.00	2,399,357.83	0.00
AYUDAS SOCIALES	299,900.00	0.00	70,400.00	135,900.00	234,400.00	0.00
PENSIONES Y JUBILACIONES	1,922,676.86	0.00	106,982.53	685,158.12	1,344,501.27	0.00
<b>BIENES MUEBLES, INMUEBLES E INTANGIBLES</b>	<b>47,299.00</b>	<b>0.00</b>	<b>222,359.00</b>	<b>238,169.32</b>	<b>31,488.68</b>	<b>0.00</b>
MOBILIARIO Y EQUIPO DE ADMINISTRACION	47,299.00	0.00	54,359.00	101,359.32	31,488.68	0.00
EQUIPO DE DEFENSA Y SEGURIDAD	0.00	0.00	168,000.00	136,810.00	31,190.00	0.00
<b>INVERSION PUBLICA</b>	<b>10,317,048.57</b>	<b>0.00</b>	<b>0.00</b>	<b>0.00</b>	<b>10,317,048.57</b>	<b>0.00</b>
OBRA PUBLICA EN BIENES DE DOMINIO PUBLICO	10,317,048.57	0.00	0.00	0.00	10,317,048.57	0.00
<b>DEUDA PUBLICA</b>	<b>0.00</b>	<b>7,782,610.09</b>	<b>0.00</b>	<b>110,227.46</b>	<b>0.00</b>	<b>7,892,837.55</b>
AMORTIZACION DE LA DEUDA PUBLICA	190,630.50	0.00	0.00	58,527.53	132,102.97	0.00
INTERESES DE LA DEUDA PUBLICA	158,129.52	0.00	0.00	51,699.93	106,429.59	0.00
ADEUDOS DE EJERCICIOS FISCALES ANTERIORES (ADEFAS)	0.00	8,131,370.11	0.00	0.00	8,131,370.11	0.00
<b>MODIFICACIONES AL PRESUPUESTO DE EGRESOS APROBADO</b>	<b>0.00</b>	<b>2,695,606.22</b>	<b>3,781,569.72</b>	<b>3,781,569.72</b>	<b>0.00</b>	<b>2,695,606.22</b>





**MUNICIPIO DE COQUIMATLÁN, COL.**  
**Sistema Integral de Contabilidad Gubernamental**  
**ANÁLISIS DE SALDOS CONTABLES**  
**DEL 1 DE OCTUBRE AL 31 DE OCTUBRE DE 2020**

Descripción	Saldo Anterior		Movimientos		Saldo Actual	
	Debe	Haber	Debe	Haber	Debe	Haber
<b>SERVICIOS PERSONALES</b>	<b>1,668,384.88</b>	<b>0.00</b>	<b>2,426,482.76</b>	<b>2,426,482.76</b>	<b>1,668,384.88</b>	<b>0.00</b>
REMUNERACIONES AL PERSONAL DE CARACTER PERMANENTE	2,042,076.14	0.00	1,521,822.68	1,398,430.06	2,165,468.76	0.00
REMUNERACIONES ADICIONALES Y ESPECIALES	199,482.46	0.00	261,864.49	329,487.30	131,859.65	0.00
SEGURIDAD SOCIAL	48,135.39	0.00	126,178.11	221,209.93	0.00	46,896.43
OTRAS PRESTACIONES SOCIALES Y ECONOMICAS	0.00	0.00	511,956.61	477,355.47	0.00	614,673.19
PAGO DE ESTIMULOS A SERVIDORES PUBLICOS	27,965.22	0.00	4,660.87	0.00	32,626.09	0.00
<b>MATERIALES Y SUMINISTROS</b>	<b>1,023,730.93</b>	<b>0.00</b>	<b>266,357.05</b>	<b>261,843.86</b>	<b>1,028,244.12</b>	<b>0.00</b>
MATERIALES DE ADMINISTRACION, EMISION DE DOCUMENTOS Y ARTICULOS OFICIALES	191,423.62	0.00	25,516.98	23,993.75	192,946.85	0.00
MATERIALES Y ARTICULOS DE CONSTRUCCION Y DE REPARACION	19,969.77	0.00	4,272.05	11,217.84	13,023.98	0.00
PRODUCTOS QUIMICOS, FARMACEUTICOS Y DE LABORATORIO	215.62	0.00	6,352.36	15,968.00	0.00	9,400.02
COMBUSTIBLES, LUBRICANTES Y ADITIVOS	477,892.83	0.00	188,197.17	177,039.69	489,050.31	0.00
VESTUARIO, BLANCOS, PRENDAS DE PROTECCION Y ARTICULOS DEPORTIVOS	267,826.07	0.00	24,024.68	7,130.77	284,719.98	0.00
MATERIALES Y SUMINISTROS PARA SEGURIDAD HERRAMIENTAS, REFACCIONES Y ACCESORIOS MENORES	19,483.20	0.00	17,544.00	17,544.00	19,483.20	0.00
	46,919.82	0.00	449.81	8,949.81	38,419.82	0.00
<b>SERVICIOS GENERALES</b>	<b>0.00</b>	<b>1,988,197.18</b>	<b>828,830.00</b>	<b>700,561.57</b>	<b>0.00</b>	<b>1,859,928.75</b>
SERVICIOS BÁSICOS	0.00	185,669.87	341,034.00	110,543.00	44,821.13	0.00
SERVICIOS DE ARRENDAMIENTO	39,037.54	0.00	1,487.20	0.00	40,524.74	0.00
SERVICIOS PROFESIONALES, CIENTÍFICOS, TÉCNICOS Y OTROS SERVICIOS	101,804.18	0.00	9,894.81	0.00	111,698.99	0.00
SERVICIOS FINANCIEROS, BANCARIOS Y COMERCIALES	0.00	37,046.83	30,711.93	3,248.00	0.00	9,582.90
SERVICIOS DE INSTALACION, REPARACION, MANTENIMIENTO Y CONSERVACION	0.00	259,981.04	42,886.57	109,644.82	0.00	326,739.29
SERVICIOS DE COMUNICACION SOCIAL Y PUBLICIDAD	0.00	29,826.20	4,333.89	6,833.89	0.00	32,326.20
SERVICIOS DE TRASLADO Y VIATICOS	0.00	24.71	0.00	219.37	0.00	244.08
SERVICIOS OFICIALES	0.00	178,288.56	97,697.20	54,205.90	0.00	134,797.26
OTROS SERVICIOS GENERALES	0.00	1,438,201.69	300,784.40	415,866.59	0.00	1,553,283.88
<b>TRANSFERENCIAS, ASIGNACIONES, SUBSIDIOS Y OTRAS AYUDAS</b>	<b>0.00</b>	<b>635,247.79</b>	<b>191,882.53</b>	<b>177,382.53</b>	<b>0.00</b>	<b>620,747.79</b>
TRANSFERENCIAS AL RESTO DEL SECTOR PUBLICO	0.00	866,666.00	0.00	0.00	0.00	866,666.00
AYUDAS SOCIALES	229,572.08	0.00	84,900.00	70,400.00	244,072.08	0.00
PENSIONES Y JUBILACIONES	1,846.13	0.00	106,982.53	106,982.53	1,846.13	0.00
<b>BIENES MUEBLES, INMUEBLES E INTANGIBLES</b>	<b>0.00</b>	<b>498,083.19</b>	<b>47,299.00</b>	<b>215,299.00</b>	<b>0.00</b>	<b>666,083.19</b>




**MUNICIPIO DE COQUIMATLAN, COL.**  
**Sistema Integral de Contabilidad Gubernamental**  
**ANALISIS DE SALDOS CONTABLES**  
**DEL 1 DE OCTUBRE AL 31 DE OCTUBRE DE 2020**

Descripción	Saldo Anterior		Movimientos		Saldo Actual	
	Debe	Haber	Debe	Haber	Debe	Haber
MOBILIARIO Y EQUIPO DE ADMINISTRACION	0.00	498,083.19	47,299.00	47,299.00	0.00	498,083.19
EQUIPO DE DEFENSA Y SEGURIDAD	0.00	0.00	0.00	168,000.00	0.00	168,000.00
<b>INVERSION PUBLICA</b>	<b>0.00</b>	<b>2,441,354.10</b>	<b>0.00</b>	<b>0.00</b>	<b>0.00</b>	<b>2,441,354.10</b>
OBRA PUBLICA EN BIENES DE DOMINIO PUBLICO	0.00	2,441,354.10	0.00	0.00	0.00	2,441,354.10
<b>DEUDA PUBLICA</b>	<b>175,160.23</b>	<b>0.00</b>	<b>20,718.38</b>	<b>0.00</b>	<b>195,878.61</b>	<b>0.00</b>
AMORTIZACION DE LA DEUDA PUBLICA	116,506.65	0.00	3,278.02	0.00	119,784.67	0.00
INTERESES DE LA DEUDA PUBLICA	58,653.58	0.00	17,440.36	0.00	76,093.94	0.00
<b>PRESUPUESTO DE EGRESOS COMPROMETIDO</b>	<b>4,402,257.09</b>	<b>0.00</b>	<b>6,357,379.37</b>	<b>7,770,980.72</b>	<b>2,988,655.74</b>	<b>0.00</b>
<b>SERVICIOS PERSONALES</b>	<b>0.00</b>	<b>0.00</b>	<b>4,467,629.23</b>	<b>4,467,629.23</b>	<b>0.00</b>	<b>0.00</b>
REMUNERACIONES AL PERSONAL DE CARACTER PERMANENTE	0.00	0.00	2,303,451.55	2,303,451.55	0.00	0.00
REMUNERACIONES ADICIONALES Y ESPECIALES	0.00	0.00	253,697.85	253,697.85	0.00	0.00
SEGURIDAD SOCIAL	0.00	0.00	813,551.87	813,551.87	0.00	0.00
OTRAS PRESTACIONES SOCIALES Y ECONOMICAS	0.00	0.00	941,565.40	941,565.40	0.00	0.00
PAGO DE ESTIMULOS A SERVIDORES PUBLICOS	0.00	0.00	155,362.56	155,362.56	0.00	0.00
<b>MATERIALES Y SUMINISTROS</b>	<b>0.00</b>	<b>0.00</b>	<b>345,537.42</b>	<b>345,537.42</b>	<b>0.00</b>	<b>0.00</b>
MATERIALES DE ADMINISTRACION, EMISION DE DOCUMENTOS Y ARTICULOS OFICIALES	0.00	0.00	29,956.53	29,956.53	0.00	0.00
MATERIALES Y ARTICULOS DE CONSTRUCCION Y DE REPARACION	0.00	0.00	13,617.17	13,617.17	0.00	0.00
PRODUCTOS QUIMICOS, FARMACEUTICOS Y DE LABORATORIO	0.00	0.00	4,050.50	4,050.50	0.00	0.00
COMBUSTIBLES, LUBRICANTES Y ADITIVOS	0.00	0.00	274,779.72	274,779.72	0.00	0.00
VESTUARIO, BLANCOS, PRENDAS DE PROTECCION Y ARTICULOS DEPORTIVOS	0.00	0.00	4,059.57	4,059.57	0.00	0.00
MATERIALES Y SUMINISTROS PARA SEGURIDAD	0.00	0.00	14,914.00	14,914.00	0.00	0.00
HERRAMIENTAS, REFACCIONES Y ACCESORIOS MENORES	0.00	0.00	4,159.93	4,159.93	0.00	0.00
<b>SERVICIOS GENERALES</b>	<b>0.00</b>	<b>0.00</b>	<b>627,597.73</b>	<b>627,597.73</b>	<b>0.00</b>	<b>0.00</b>
SERVICIOS BÁSICOS	0.00	0.00	422,267.00	422,267.00	0.00	0.00
SERVICIOS DE ARRENDAMIENTO	0.00	0.00	8,859.93	8,859.93	0.00	0.00
SERVICIOS PROFESIONALES, CIENTIFICOS, TECNICOS Y OTROS SERVICIOS	0.00	0.00	3,095.42	3,095.42	0.00	0.00
SERVICIOS FINANCIEROS, BANCARIOS Y COMERCIALES	0.00	0.00	4,966.65	4,966.65	0.00	0.00
SERVICIOS DE INSTALACION, REPARACION, MANTENIMIENTO Y CONSERVACION	0.00	0.00	152,484.56	152,484.56	0.00	0.00
SERVICIOS DE TRASLADO Y VIATICOS	0.00	0.00	219.37	219.37	0.00	0.00
SERVICIOS OFICIALES	0.00	0.00	26,026.51	26,026.51	0.00	0.00




**MUNICIPIO DE COQUIMATLÁN, COL.**  
**Sistema Integral de Contabilidad Gubernamental**  
**ANALISIS DE SALDOS CONTABLES**  
**DEL 1 DE OCTUBRE AL 31 DE OCTUBRE DE 2020**

Descripción	Saldo Anterior		Movimientos		Saldo Actual	
	Debe	Haber	Debe	Haber	Debe	Haber
OTROS SERVICIOS GENERALES	0.00	0.00	9,678.29	9,678.29	0.00	0.00
<b>TRANSFERENCIAS, ASIGNACIONES, SUBSIDIOS Y OTRAS AYUDAS</b>	<b>0.00</b>	<b>0.00</b>	<b>629,175.59</b>	<b>629,175.59</b>	<b>0.00</b>	<b>0.00</b>
AYUDAS SOCIALES	0.00	0.00	51,000.00	51,000.00	0.00	0.00
PENSIONES Y JUBILACIONES	0.00	0.00	578,175.59	578,175.59	0.00	0.00
<b>BIENES MUEBLES, INMUEBLES E INTANGIBLES</b>	<b>0.00</b>	<b>0.00</b>	<b>197,930.32</b>	<b>197,930.32</b>	<b>0.00</b>	<b>0.00</b>
MOBILIARIO Y EQUIPO DE ADMINISTRACION	0.00	0.00	61,120.32	61,120.32	0.00	0.00
EQUIPO DE DEFENSA Y SEGURIDAD	0.00	0.00	136,810.00	136,810.00	0.00	0.00
<b>INVERSION PUBLICA</b>	<b>4,402,257.09</b>	<b>0.00</b>	<b>0.00</b>	<b>1,413,601.35</b>	<b>1,413,601.35</b>	<b>2,988,655.74</b>
OBRA PUBLICA EN BIENES DE DOMINIO PUBLICO	4,402,257.09	0.00	0.00	1,413,601.35	1,413,601.35	2,988,655.74
<b>DEUDA PUBLICA</b>	<b>0.00</b>	<b>0.00</b>	<b>89,509.08</b>	<b>89,509.08</b>	<b>0.00</b>	<b>0.00</b>
AMORTIZACION DE LA DEUDA PUBLICA	0.00	0.00	55,249.51	55,249.51	0.00	0.00
INTERESES DE LA DEUDA PUBLICA	0.00	0.00	34,259.57	34,259.57	0.00	0.00
<b>PRESUPUESTO DE EGRESOS DEVENGADO</b>	<b>1,624,649.38</b>	<b>0.00</b>	<b>7,755,700.20</b>	<b>7,780,556.65</b>	<b>1,599,792.93</b>	<b>0.00</b>
<b>SERVICIOS PERSONALES</b>	<b>0.00</b>	<b>0.00</b>	<b>4,467,629.23</b>	<b>4,467,629.23</b>	<b>0.00</b>	<b>0.00</b>
REMUNERACIONES AL PERSONAL DE CARACTER PERMANENTE	0.00	0.00	2,303,451.55	2,303,451.55	0.00	0.00
REMUNERACIONES ADICIONALES Y ESPECIALES	0.00	0.00	253,697.85	253,697.85	0.00	0.00
SEGURIDAD SOCIAL	0.00	0.00	813,551.87	813,551.87	0.00	0.00
OTRAS PRESTACIONES SOCIALES Y ECONOMICAS	0.00	0.00	941,565.40	941,565.40	0.00	0.00
PAGO DE ESTIMULOS A SERVIDORES PUBLICOS	0.00	0.00	155,362.56	155,362.56	0.00	0.00
<b>MATERIALES Y SUMINISTROS</b>	<b>307,744.14</b>	<b>0.00</b>	<b>343,557.42</b>	<b>425,863.16</b>	<b>225,438.40</b>	<b>0.00</b>
MATERIALES DE ADMINISTRACION, EMISION DE DOCUMENTOS Y ARTICULOS OFICIALES	21,620.19	0.00	29,956.53	36,300.00	15,276.72	0.00
MATERIALES Y ARTICULOS DE CONSTRUCCION Y DE REPARACION	5,006.79	0.00	13,617.17	8,303.45	10,320.51	0.00
PRODUCTOS QUIMICOS, FARMACEUTICOS Y DE LABORATORIO	7,161.14	0.00	2,862.50	10,023.64	0.00	0.00
COMBUSTIBLES, LUBRICANTES Y ADITIVOS	267,121.41	0.00	274,779.72	346,436.96	195,464.17	0.00
VESTUARIO, BLANCOS, PRENDAS DE PROTECCION Y ARTICULOS DEPORTIVOS	5,811.11	0.00	3,627.57	8,918.68	520.00	0.00
MATERIALES Y SUMINISTROS PARA SEGURIDAD	0.00	0.00	14,914.00	11,745.00	3,169.00	0.00
HERRAMIENTAS, REFACCIONES Y ACCESORIOS MENORES	1,023.50	0.00	3,799.93	4,135.43	688.00	0.00
<b>SERVICIOS GENERALES</b>	<b>44,764.61</b>	<b>0.00</b>	<b>621,357.21</b>	<b>610,882.01</b>	<b>55,239.81</b>	<b>0.00</b>
SERVICIOS BÁSICOS	15,184.00	0.00	422,267.00	422,267.00	15,184.00	0.00
SERVICIOS DE ARRENDAMIENTO	0.00	0.00	8,859.93	8,859.93	0.00	0.00
SERVICIOS PROFESIONALES, CIENTIFICOS, TECNICOS	0.00	0.00	3,095.42	3,095.42	0.00	0.00



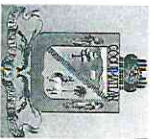
**MUNICIPIO DE COQUIMATLAN, COL.**  
**Sistema Integral de Contabilidad Gubernamental**  
**ANALISIS DE SALDOS CONTABLES**  
**DEL 1 DE OCTUBRE AL 31 DE OCTUBRE DE 2020**

Descripción	Saldo Anterior		Movimientos		Saldo Actual	
	Debe	Haber	Debe	Haber	Debe	Haber
<b>Y OTROS SERVICIOS</b>						
SERVICIOS FINANCIEROS, BANCARIOS Y COMERCIALES	0.00	0.00	4,966.65	4,966.65	0.00	0.00
SERVICIOS DE INSTALACION, REPARACION, MANTENIMIENTO Y CONSERVACION	26,580.61	0.00	146,244.04	137,768.84	35,055.81	0.00
SERVICIOS DE TRASLADO Y VIATICOS	0.00	0.00	219.37	219.37	0.00	0.00
SERVICIOS OFICIALES	3,000.00	0.00	26,026.51	24,026.51	5,000.00	0.00
OTROS SERVICIOS GENERALES	0.00	0.00	9,678.29	9,678.29	0.00	0.00
<b>TRANSFERENCIAS, ASIGNACIONES, SUBSIDIOS Y OTRAS AYUDAS</b>	<b>0.00</b>	<b>0.00</b>	<b>629,175.59</b>	<b>629,175.59</b>	<b>0.00</b>	<b>0.00</b>
AYUDAS SOCIALES	0.00	0.00	51,000.00	51,000.00	0.00	0.00
PENSIONES Y JUBILACIONES	0.00	0.00	578,175.59	578,175.59	0.00	0.00
<b>BIENES MUEBLES, INMUEBLES E INTANGIBLES</b>	<b>22,835.00</b>	<b>0.00</b>	<b>190,870.32</b>	<b>143,896.23</b>	<b>69,809.09</b>	<b>0.00</b>
MOBILIARIO Y EQUIPO DE ADMINISTRACION	22,835.00	0.00	54,060.32	24,330.23	52,565.09	0.00
EQUIPO DE DEFENSA Y SEGURIDAD	0.00	0.00	136,810.00	119,566.00	17,244.00	0.00
<b>INVERSION PUBLICA</b>	<b>0.00</b>	<b>0.00</b>	<b>1,413,601.35</b>	<b>1,413,601.35</b>	<b>0.00</b>	<b>0.00</b>
OBRA PUBLICA EN BIENES DE DOMINIO PUBLICO	0.00	0.00	1,413,601.35	1,413,601.35	0.00	0.00
<b>DEUDA PUBLICA</b>	<b>1,249,305.63</b>	<b>0.00</b>	<b>89,509.08</b>	<b>89,509.08</b>	<b>1,249,305.63</b>	<b>0.00</b>
AMORTIZACION DE LA DEUDA PUBLICA	0.00	0.00	55,249.51	55,249.51	0.00	0.00
INTERESES DE LA DEUDA PUBLICA	0.00	0.00	34,259.57	34,259.57	0.00	0.00
ADEUDOS DE EJERCICIOS FISCALES ANTERIORES (ADEFAS)	1,249,305.63	0.00	0.00	0.00	1,249,305.63	0.00
<b>PRESUPUESTO DE EGRESOS EJERCIDO</b>	<b>7,142,322.53</b>	<b>0.00</b>	<b>7,516,993.10</b>	<b>7,147,788.19</b>	<b>7,511,527.44</b>	<b>0.00</b>
<b>SERVICIOS PERSONALES</b>	<b>375,211.66</b>	<b>0.00</b>	<b>4,211,857.62</b>	<b>4,105,894.39</b>	<b>481,174.89</b>	<b>0.00</b>
REMUNERACIONES AL PERSONAL DE CARACTER PERMANENTE	5,729.60	0.00	2,306,347.23	2,306,347.23	5,729.60	0.00
REMUNERACIONES ADICIONALES Y ESPECIALES	2,373.30	0.00	253,697.85	253,697.85	2,373.30	0.00
SEGURIDAD SOCIAL	155,395.93	0.00	554,884.58	452,155.84	258,124.67	0.00
OTRAS PRESTACIONES SOCIALES Y ECONOMICAS	207,804.15	0.00	941,565.40	938,330.91	211,038.64	0.00
PAGO DE ESTIMULOS A SERVIDORES PUBLICOS	3,908.68	0.00	155,362.56	155,362.56	3,908.68	0.00
<b>MATERIALES Y SUMINISTROS</b>	<b>277,211.41</b>	<b>0.00</b>	<b>426,306.74</b>	<b>88,505.88</b>	<b>615,012.27</b>	<b>0.00</b>
MATERIALES DE ADMINISTRACION, EMISION DE DOCUMENTOS Y ARTICULOS OFICIALES	9,211.91	0.00	38,723.58	38,063.99	9,871.50	0.00
MATERIALES Y ARTICULOS DE CONSTRUCCION Y DE REPARACION	15,853.03	0.00	8,303.45	11,586.59	12,569.89	0.00
PRODUCTOS QUIMICOS, FARMACEUTICOS Y DE LABORATORIO	0.00	0.00	8,835.64	8,835.64	0.00	0.00
COMBUSTIBLES, LUBRICANTES Y ADITIVOS	250,481.44	0.00	346,436.96	7,602.82	589,315.58	0.00
VESTUARIO, BLANCOS, PRENDAS DE PROTECCION Y	210.00	0.00	8,486.68	7,722.68	974.00	0.00




**MUNICIPIO DE COQUIMATLAN, COL.**  
**Sistema Integral de Contabilidad Gubernamental**  
**ANALISIS DE SALDOS CONTABLES**  
**DEL 1 DE OCTUBRE AL 31 DE OCTUBRE DE 2020**

Descripción	Saldo Anterior		Movimientos		Saldo Actual	
	Debe	Haber	Debe	Haber	Debe	Haber
ARTICULOS DEPORTIVOS						
MATERIALES Y SUMINISTROS PARA SEGURIDAD	0.00	0.00	11,745.00	11,745.00	0.00	0.00
HERRAMIENTAS, REFACCIONES Y ACCESORIOS MENORES	1,455.03	0.00	3,775.43	2,949.16	2,281.30	0.00
<b>SERVICIOS GENERALES</b>	<b>91,961.37</b>	<b>0.00</b>	<b>606,106.49</b>	<b>616,783.67</b>	<b>81,284.19</b>	<b>0.00</b>
SERVICIOS BÁSICOS	0.00	0.00	422,267.00	422,267.00	0.00	0.00
SERVICIOS DE ARRENDAMIENTO	0.00	0.00	8,859.93	8,859.93	0.00	0.00
SERVICIOS PROFESIONALES, CIENTÍFICOS, TÉCNICOS Y OTROS SERVICIOS	0.00	0.00	3,095.42	3,095.42	0.00	0.00
SERVICIOS FINANCIEROS, BANCARIOS Y COMERCIALES	0.00	0.00	4,966.65	4,966.65	0.00	0.00
SERVICIOS DE INSTALACION, REPARACION, MANTENIMIENTO Y CONSERVACION	78,541.61	0.00	132,993.32	142,303.74	69,231.19	0.00
SERVICIOS DE TRASLADO Y VIATICOS	0.00	0.00	219.37	219.37	0.00	0.00
SERVICIOS OFICIALES	13,419.76	0.00	24,026.51	25,393.27	12,053.00	0.00
OTROS SERVICIOS GENERALES	0.00	0.00	9,678.29	9,678.29	0.00	0.00
<b>TRANSFERENCIAS, ASIGNACIONES, SUBSIDIOS Y OTRAS AYUDAS</b>	<b>20,000.00</b>	<b>0.00</b>	<b>632,775.59</b>	<b>625,775.59</b>	<b>27,000.00</b>	<b>0.00</b>
AYUDAS SOCIALES	20,000.00	0.00	54,600.00	47,600.00	27,000.00	0.00
PENSIONES Y JUBILACIONES	0.00	0.00	578,175.59	578,175.59	0.00	0.00
<b>BIENES MUEBLES, INMUEBLES E INTANGIBLES</b>	<b>11,970.00</b>	<b>0.00</b>	<b>136,836.23</b>	<b>148,806.23</b>	<b>0.00</b>	<b>0.00</b>
MOBILIARIO Y EQUIPO DE ADMINISTRACION	11,970.00	0.00	17,270.23	29,240.23	0.00	0.00
EQUIPO DE DEFENSA Y SEGURIDAD	0.00	0.00	119,566.00	119,566.00	0.00	0.00
<b>INVERSION PUBLICA</b>	<b>0.00</b>	<b>0.00</b>	<b>1,413,601.35</b>	<b>1,413,601.35</b>	<b>0.00</b>	<b>0.00</b>
OBRA PUBLICA EN BIENES DE DOMINIO PUBLICO	0.00	0.00	1,413,601.35	1,413,601.35	0.00	0.00
<b>DEUDA PUBLICA</b>	<b>6,365,968.09</b>	<b>0.00</b>	<b>89,509.08</b>	<b>148,421.08</b>	<b>6,307,056.09</b>	<b>0.00</b>
AMORTIZACION DE LA DEUDA PUBLICA	0.00	0.00	55,249.51	55,249.51	0.00	0.00
INTERESES DE LA DEUDA PUBLICA	0.00	0.00	34,259.57	34,259.57	0.00	0.00
ADEUDOS DE EJERCICIOS FISCALES ANTERIORES (ADEFAS)	6,365,968.09	0.00	0.00	58,912.00	6,307,056.09	0.00
<b>PRESUPUESTO DE EGRESOS PAGADO</b>	<b>58,991,279.29</b>	<b>0.00</b>	<b>6,691,186.61</b>	<b>208,318.55</b>	<b>65,474,147.35</b>	<b>0.00</b>
<b>SERVICIOS PERSONALES</b>	<b>37,213,935.70</b>	<b>0.00</b>	<b>3,649,292.81</b>	<b>200,829.97</b>	<b>40,662,398.54</b>	<b>0.00</b>
REMUNERACIONES AL PERSONAL DE CARACTER PERMANENTE	20,101,117.58	0.00	2,238,673.83	70,569.08	22,269,222.33	0.00
REMUNERACIONES ADICIONALES Y ESPECIALES	2,397,994.52	0.00	253,697.85	0.00	2,651,692.37	0.00
SEGURIDAD SOCIAL	2,044,182.59	0.00	193,488.55	0.00	2,237,671.14	0.00
OTRAS PRESTACIONES SOCIALES Y ECONOMICAS	11,276,336.16	0.00	808,070.02	130,260.89	11,954,145.29	0.00
PAGO DE ESTIMULOS A SERVIDORES PUBLICOS	1,394,304.85	0.00	155,362.56	0.00	1,549,667.41	0.00
<b>MATERIALES Y SUMINISTROS</b>	<b>2,442,762.06</b>	<b>0.00</b>	<b>88,505.88</b>	<b>2,423.58</b>	<b>2,528,844.36</b>	<b>0.00</b>



**MUNICIPIO DE COQUIMATLAN, COL.**  
 Sistema Integral de Contabilidad Gubernamental  
**ANALISIS DE SALDOS CONTABLES**  
**DEL 1 DE OCTUBRE AL 31 DE OCTUBRE DE 2020**

Descripción	Saldo Anterior		Movimientos		Saldo Actual	
	Debe	Haber	Debe	Haber	Debe	Haber
MATERIALES DE ADMINISTRACION, EMISION DE DOCUMENTOS Y ARTICULOS OFICIALES	312,519.08	0.00	38,063.99	2,423.58	348,159.49	0.00
MATERIALES Y ARTICULOS DE CONSTRUCCION Y DE REPARACION	56,337.41	0.00	11,586.59	0.00	67,924.00	0.00
PRODUCTOS QUIMICOS, FARMACEUTICOS Y DE LABORATORIO	15,142.27	0.00	8,835.64	0.00	23,977.91	0.00
COMBUSTIBLES, LUBRICANTES Y ADITIVOS	1,815,930.70	0.00	7,602.82	0.00	1,823,533.52	0.00
VESTUARIO, BLANCOS, PRENDAS DE PROTECCION Y ARTICULOS DEPORTIVOS	222,006.76	0.00	7,722.68	0.00	229,729.44	0.00
MATERIALES Y SUMINISTROS PARA SEGURIDAD HERRAMIENTAS, REFACCIONES Y ACCESORIOS MENORES	5,228.00	0.00	11,745.00	0.00	16,973.00	0.00
	15,597.84	0.00	2,949.16	0.00	18,547.00	0.00
<b>SERVICIOS GENERALES</b>	<b>5,812,553.03</b>	<b>0.00</b>	<b>616,783.67</b>	<b>1,465.00</b>	<b>6,427,871.70</b>	<b>0.00</b>
SERVICIOS BÁSICOS	3,443,032.00	0.00	422,267.00	0.00	3,865,299.00	0.00
SERVICIOS DE ARRENDAMIENTO	119,377.04	0.00	8,859.93	0.00	128,236.97	0.00
SERVICIOS PROFESIONALES, CIENTÍFICOS, TÉCNICOS Y OTROS SERVICIOS	27,634.65	0.00	3,095.42	0.00	30,730.07	0.00
SERVICIOS FINANCIEROS, BANCARIOS Y COMERCIALES	30,988.82	0.00	4,966.65	0.00	35,955.47	0.00
SERVICIOS DE INSTALACION, REPARACION, MANTENIMIENTO Y CONSERVACION	1,143,307.78	0.00	142,303.74	1,465.00	1,284,146.52	0.00
SERVICIOS DE COMUNICACION SOCIAL Y PUBLICIDAD	44,826.20	0.00	0.00	0.00	44,826.20	0.00
SERVICIOS DE TRASLADO Y VIATICOS	20,042.00	0.00	219.37	0.00	20,261.37	0.00
SERVICIOS OFICIALES	762,770.76	0.00	25,393.27	0.00	788,164.03	0.00
OTROS SERVICIOS GENERALES	220,573.78	0.00	9,678.29	0.00	230,252.07	0.00
<b>TRANSFERENCIAS, ASIGNACIONES, SUBSIDIOS Y OTRAS AYUDAS</b>	<b>9,784,046.60</b>	<b>0.00</b>	<b>625,775.59</b>	<b>3,600.00</b>	<b>10,406,222.19</b>	<b>0.00</b>
TRANSFERENCIAS AL RESTO DEL SECTOR PUBLICO	4,666,666.00	0.00	0.00	0.00	4,666,666.00	0.00
AYUDAS SOCIALES	287,525.00	0.00	47,600.00	3,600.00	331,525.00	0.00
PENSIONES Y JUBILACIONES	4,829,855.60	0.00	578,175.59	0.00	5,408,031.19	0.00
<b>BIENES MUEBLES, INMUEBLES E INTANGIBLES</b>	<b>428,754.00</b>	<b>0.00</b>	<b>148,806.23</b>	<b>0.00</b>	<b>577,560.23</b>	<b>0.00</b>
MOBILIARIO Y EQUIPO DE ADMINISTRACION	428,754.00	0.00	29,240.23	0.00	457,994.23	0.00
EQUIPO DE DEFENSA Y SEGURIDAD	0.00	0.00	119,566.00	0.00	119,566.00	0.00
<b>INVERSION PUBLICA</b>	<b>1,512,584.44</b>	<b>0.00</b>	<b>1,413,601.35</b>	<b>0.00</b>	<b>2,926,185.79</b>	<b>0.00</b>
OBRA PUBLICA EN BIENES DE DOMINIO PUBLICO	1,512,584.44	0.00	1,413,601.35	0.00	2,926,185.79	0.00
<b>DEUDA PUBLICA</b>	<b>1,796,643.46</b>	<b>0.00</b>	<b>148,421.08</b>	<b>0.00</b>	<b>1,945,064.54</b>	<b>0.00</b>
AMORTIZACION DE LA DEUDA PUBLICA	478,627.32	0.00	55,249.51	0.00	533,876.83	0.00
INTERESES DE LA DEUDA PUBLICA	457,324.03	0.00	34,259.57	0.00	491,583.60	0.00
ADEUDOS DE EJERCICIOS FISCALES ANTERIORES	860,692.11	0.00	58,912.00	0.00	919,604.11	0.00



**MUNICIPIO DE COQUIMATLAN, COL.**  
Sistema Integral de Contabilidad Gubernamental  
**ANALISIS DE SALDOS CONTABLES**  
**DEL 1 DE OCTUBRE AL 31 DE OCTUBRE DE 2020**

Descripción  (ADEFAS)	Saldo Anterior		Movimientos		Saldo Actual	
	Debe	Haber	Debe	Haber	Debe	Haber

<b>TOTAL:</b>	<b>529,854,249.71</b>	<b>529,854,249.71</b>	<b>100,545,405.64</b>	<b>100,545,405.64</b>	<b>542,000,316.01</b>	<b>542,000,316.01</b>
---------------	-----------------------	-----------------------	-----------------------	-----------------------	-----------------------	-----------------------

<b>Ayudas Sociales a Personas</b>	



**H. Ayuntamiento de Coquimatlan**  
**Administración 2018-2021**



**COQUIMATLÁN**

EL AYUNTAMIENTO 2018-2021





# MUNICIPIO DE COQUIMATLAN, COL.

Sistema Integral de Contabilidad Gubernamental  
**ANALISIS DE MOVIMIENTOS CONTABLES**

Ejercicio: 2020, Oct - Oct

Concepto de la Póliza

Cargo Nombre del Beneficiario

CURP

OCTUBRE	APOYO ECONOMICO PARA AYUDAS SOCIALES A REGIDORES	1,000.00	ABEL CARDENAS GONZALEZ	CXGA620506HCMRNB04
OCTUBRE	CORRESPONDIENTE AL MES DE OCTUBRE 2020			
OCTUBRE	APOYO ECONOMICO PARA AYUDAS SOCIALES A REGIDORES	1,000.00	LEONOR ALCARAZ MANZO	AAAML720712MCM LNNO6
OCTUBRE	CORRESPONDIENTE AL MES DE OCTUBRE 202			
OCTUBRE	APOYO ECONOMICO PARA AYUDAS SOCIALES A REGIDORES	1,000.00	HORMISDAS ESCAMILLA ALCARAZ	EAAH600807HCM SLR03
OCTUBRE	CORRESPONDIENTE AL MES DE OCTUBRE 202			
OCTUBRE	APOYO ECONOMICO PARA AYUDAS SOCIALES A REGIDORES	1,000.00	DANIEL FLORES ORTEGA	FOOD940727HCM LRNO4
OCTUBRE	CORRESPONDIENTE AL MES DE OCTUBRE 202			
OCTUBRE	APOYO ECONOMICO PARA AYUDAS SOCIALES A REGIDORES	1,000.00	MARTA GALVAN CASTELLANOS	GACM591007MJCLSR02
OCTUBRE	CORRESPONDIENTE AL MES DE OCTUBRE 202			
OCTUBRE	APOYO ECONOMICO PARA AYUDAS SOCIALES A REGIDORES	1,000.00	SALVADOR FUENTES PEDROZA	FUP5741015HCMNDL03
OCTUBRE	CORRESPONDIENTE AL MES DE OCTUBRE 202			
OCTUBRE	APOYO ECONOMICO PARA AYUDAS SOCIALES A REGIDORES	1,000.00	ELMA LUXIOLA JMENEZ ZAMORA	JIZE830308MCMML07
OCTUBRE	CORRESPONDIENTE AL MES DE OCTUBRE 202			
OCTUBRE	APOYO ECONOMICO PARA AYUDAS SOCIALES A REGIDORES	1,000.00	MA. TERESA GUERRERO PADILLA	GUPPT720215MCMRFR00
OCTUBRE	CORRESPONDIENTE AL MES DE OCTUBRE 202			
OCTUBRE	PAGO DE APOYO ECONOMICO PARA LAS PERSONAS DE SALUD DE LAS DIFERENTES COMUNIDADES .- APROBADO EN ACTA DE CABILDO NO. 13	1,800.00	MA DEL SOCORRO HUERTA VAZQUEZ	HUVS590827MCMRZC00
OCTUBRE	APOYO EDCONOMICO PARA CLUB AMERICA CORRESPONDIENTE AL MES DE OCTUBRE DE 2020, APROBADO EN ACAT DE CABILDO NO. 44 DE FECHA 31 DE DICIEMBRE 2019.	5,000.00	GUSTAVO CONTRERAS ANDRADE	COAG730809HCMNNS07
OCTUBRE	APOYO ECONOMICO PARA COMPRAR MEDICAMENTOS PARA SU PAPA	1,500.00	MARIA DEL REFUGIO PIZANO MANZO	PIMR991202MCMZNF00
OCTUBRE	HERMANA QUE TIENE PROBELMAS DE ADICCION	1,000.00	YESENIA MARIBEL SANCHEZ RODRIGUEZ	SARY9660321MCMNDS03
OCTUBRE	APOYO ECONOMICO PARA COMPRAR MEDICAMENTOS DEBIDO A QUE PADECE DIABETES E HIPERTENSION	400.00	ELENA LOPEZ REYES	LORE340319MMNPLY00
OCTUBRE	APOYO ECONOMICO PARA LA COMPRA DE MEDICAMENTOS PARA SU HIJO EDUARDO NATALIO RIVERA DUEÑAS	1,500.00	EMMA YANIRA DUEÑAS LOPEZ	DULE820604MCMXPM01
OCTUBRE	APOYO ECONOMICO PARA LA COMPRA DE MEDICAMENTOS PARA SU HIJO MIGUEL ANGEL FLORES JIMENEZ QUE PADECE ESQUIZOFRENIA, APOYO ECONOMICO MENSUAL PARA CUBRIR GASTOS DE DESPENSA Y SERVICIOS BASICOS YA QUE POR SU DISCAPACIDAD NO PUEDE TRABAJAR,	1,000.00	ROSINA FLORES JIMENEZ	FOJR691003MCM LMS09
OCTUBRE	APOYO ECONOMICO PARA COMPRA DE MEDICAMENTOS PARA SU ESPOSO JUAN MANUEL HARO FRANCO QUE LE DIAGNOSTICARON PANCREATITIS	1,000.00	ERIKA ORTEGA MONJE	OEME790822MCMRNR01
OCTUBRE	APOYO ECONOMICO PARA ADQUIRIR PROTESIS TOTAL DE RODILLA DERECHA	3,000.00	PIZANO RUIZ IRMA YOLANDA RAFAEL FIGUEROA MEDINA	PIRIZ700212MCMZZR00 FIMR530207HCMGDF09

OCTUBRE	APOYO ECONOMICO PARA INTERNAR A SU HIJO JULIO CESAR RIVERA RAMIREZ EN UN CENTRO DE REABILITACION	3,000.00	JOSE RIVERA CORDOVA	RICJ730320HCWVRS02
OCTUBRE	APOYO ECONOMICO PARA PAGAR SU RENTA Y OTROS GASTOS BASICOS	600.00	SILVIA KARINA MORALES CONTRERAS	MOC9930519MCMRNL04
OCTUBRE	APOYO ECONOMICO PARA PODER PAGAR SU LUZ Y RENTA	2,000.00	ARACELI GUTIERREZ MONTES	GUMM790523MMNTNR02
	<b>TOTAL (22)</b>	<b>31,800.00</b>		

<b>Notas a los Estados Financieros</b>	



**H. Ayuntamiento de Coquimatlan  
Administración 2018-2021**





MUNICIPIO DE COQUIMATLAN, COL.  
Sistema Integral de Contabilidad Gubernamental  
CONCILIACION ENTRE LOS INGRESOS PRESUPUESTARIOS Y LOS INGRESOS CONTABLES  
DEL 1 DE ENERO AL 31 DE OCTUBRE DE 2020

Clave	Descripción	Importe	Total
-------	-------------	---------	-------

**1 INGRESOS PRESUPUESTARIOS** 95,081,537.41

**2 MAS INGRESOS CONTABLES NO PRESUPUESTARIOS** 0.00

*Incremento por variación de inventarios*  
*Disminución del exceso de estimaciones por pérdida o deterioro u*  
*obsolescencia*  
*Disminución del exceso de provisiones*  
*Otros ingresos y beneficios varios*  
*Otros ingresos contables no presupuestarios*

**3 MENOS INGRESOS PRESUPUESTARIOS NO CONTABLES** 0.00

*Productos de capital*  
*Aprovechamientos capital*  
*Ingresos derivados de financiamientos*  
*Otros Ingresos presupuestarios no contables*

**4 INGRESOS CONTABLES (4 = 1 + 2 - 3)** 95,081,537.41



**MUNICIPIO DE COQUIMATLAN, COL.**  
Sistema Integral de Contabilidad Gubernamental  
**CONCILIACION ENTRE LOS EGRESOS PRESUPUESTARIOS Y LOS GASTOS CONTABLES**  
**DEL 1 DE ENERO AL 31 DE OCTUBRE DE 2020**

Clave	Descripción	Importe	Total
<b>1</b>	<b>TOTAL DE EGRESOS (PRESUPUESTARIOS)</b>		<b>74,585,467.72</b>
<b>2</b>	<b>MENOS EGRESOS PRESUPUESTARIOS NO CONTABLES</b>		<b>12,583,397.77</b>
	<i>Mobiliario y equipo de administración</i>	510,559.32	
	<i>Mobiliario y equipo educacional y recreativo</i>	0.00	
	<i>Equipo e instrumental médico y de laboratorio</i>	0.00	
	<i>Vehículos y equipo de transporte</i>	0.00	
	<i>Equipo de defensa y seguridad</i>	136,810.00	
	<i>Maquinaria, otros equipos y herramientas</i>	0.00	
	<i>Activos biológicos</i>	0.00	
	<i>Bienes inmuebles</i>	0.00	
	<i>Activos intangibles</i>	0.00	
	<i>Obra pública en bienes propios</i>	0.00	
	<i>Acciones y participaciones de capital</i>	0.00	
	<i>Compra de títulos y valores</i>	0.00	
	<i>Inversiones en fideicomisos, mandatos y otros análogos</i>	0.00	
	<i>Provisiones para contingencias y otras erogaciones especiales</i>	0.00	
	<i>Amortización de la deuda pública</i>	533,876.83	
	<i>Adeudos de ejercicios fiscales anteriores (ADEFAS)</i>	8,475,965.83	
	<i>Otros Egresos Presupuestales No Contables</i>	2,926,185.79	
<b>3</b>	<b>MAS GASTOS CONTABLES NO PRESUPUESTALES</b>		<b>0.00</b>
	<i>Estimaciones, depreciaciones, deterioros, obsolescencia y amortizaciones</i>	0.00	
	<i>Provisiones</i>	0.00	
	<i>Disminución de inventarios</i>	0.00	
	<i>Aumento por insuficiencia de estimaciones por pérdida o deterioro u obsolescencia</i>	0.00	
	<i>Aumento por insuficiencia de provisiones</i>	0.00	
	<i>Otros Gastos</i>	0.00	
	<i>Otros Gastos Contables No Presupuestales</i>	0.00	
<b>4</b>	<b>TOTAL DE GASTO CONTABLE (4 = 1 - 2 + 3)</b>		<b>62,002,069.95</b>



**NOTAS A LOS ESTADOS FINANCIEROS DEL  
MUNICIPIO DE COQUIMATLÁN, COL.  
OCTUBRE 2020**



Con el propósito de dar cumplimiento a los artículos 46, 48 y 49 de la Ley General de Contabilidad Gubernamental (LGCG), así como a la normatividad emitida por el Consejo Nacional de Armonización Contable (CONAC), los cuales fundamentan que los entes públicos deberán acompañar notas a los estados financieros de cuyos rubros que así lo requieren, en seguida se presentan las correspondientes al mes de **OCTUBRE de 2020**. Los tres tipos de notas que acompañan a los estados financieros, son:

- a) Notas de Desglose
- b) Notas de Memoria
- c) Notas de Gestión Administrativa

**A) NOTAS DE DESGLOSE**

**I. NOTAS AL ESTADO DE SITUACION FINANCIERA**

**ACTIVO**

**Efectivo y Equivalentes.**

1. Integrado por la cuenta de Bancos/Tesorería, la cual al cierre de la cuenta del mes de OCTUBRE 2020 presenta un saldo actual de deber es de \$ 38,894,843.91 y de haber \$4,777,951.07, a continuación, se detallan las cuentas de mayor relevancia:

**Derechos a Recibir Efectivo o Equivalentes.**

2. En este rubro se reflejan los Deudores y Cuentas por Cobrar del Municipio, con un saldo al cierre del mes de OCTUBRE 2020 por la cantidad de \$ 38,894,843.91.

SSC2 ( 77 )	Saldo Anterior		Movimientos		Saldo Actual	
	Debe	Haber	Debe	Haber	Debe	Haber
BANCOS/TESORERIA	16,524,094.14	0.00	120,628,724.00	103,035,925.30	34,116,892.84	0.00
CUENTAS BANCARIAS TESORERIA MUNICIPAL	16,524,094.14	0.00	120,628,724.00	103,035,925.30	34,116,892.84	0.00
RECURSOS PROPIOS/ GASTOS CORRIENTES	0.00	3,591,540.29	0.00	0.00	0.00	3,591,540.29
HSBC 4008935934 GASTO CORRIENTE	0.00	3,591,913.76	0.00	0.00	0.00	3,591,913.76
HSBC 4041573726 FIDEICOMISO BANOBRAS	310.41	0.00	0.00	0.00	310.41	0.00
HSBC 4041573809 GASOLINA Y DIESEL	63.06	0.00	0.00	0.00	63.06	0.00
RECURSOS FAISM	3,683,070.79	0.00	103.07	0.00	3,683,173.86	0.00
HSBC 4043543396 FAISM 2009	168,934.52	0.00	0.00	0.00	168,934.52	0.00
HSBC 4046011466 FAISM 2010	39,466.13	0.00	0.00	0.00	39,466.13	0.00
HSBC 4050652098 FAISM 2011	85,695.73	0.00	0.00	0.00	85,695.73	0.00
SCOTIABANK 2400906166 FAISM 2012	0.00	64,234.94	4.05	0.00	0.00	64,230.89
HSBC 4008936239 FAISM 2008	3,657.82	0.00	0.00	0.00	3,657.82	0.00
SCOTIABANK 2400930709 FAISM 2013	155,287.98	0.00	25.90	0.00	155,313.88	0.00
SCOTIABANK 2400948721 FAISM 2014	172,491.95	0.00	73.11	0.00	172,565.06	0.00
SCOTIABANK 2400963607 FOPADEF 2014	3,117,444.51	0.00	0.01	0.00	3,117,444.52	0.00
SCOTIABANK 2400963615 INFRAESTRUCTURA DEPORTIVA 2014	4,327.09	0.00	0.00	0.00	4,327.09	0.00

**“2020, 80 Aniversario de la universidad de Colima”**

**“H. AYUNTAMIENTO DE COQUIMATLÁN, COLIMA”**

Reforma S/N y Jesús Alcaraz. Coquimatlán, Col. Tel: 312 207 91 50 C.P. 28400



COQUIMATLÁN

E. Ayuntamiento MII 2021

RECURSOS FORTAMUN	678,124.37	0.00	0.00	0.00	678,124.37	0.00
HSBC 4043543388 FORTAMUN 2009	68.06	0.00	0.00	0.00	68.06	0.00
HSBC 4046011474 FORTAMUN 2010	24,478.61	0.00	0.00	0.00	24,478.61	0.00
HSBC 4050652106 FORTAMUN 2011	7,623.52	0.00	0.00	0.00	7,623.52	0.00
HSBC 4054079371 FORTAMUN 2012	148,414.43	0.00	0.00	0.00	148,414.43	0.00
HSBC 4008936247 FORTAMUN 2008	25,370.11	0.00	0.00	0.00	25,370.11	0.00
HSBC 4055922108 FORTAMUN 2013	485,127.49	0.00	0.00	0.00	485,127.49	0.00
HSBC 4056885361 FORTAMUN 2014	0.00	12,957.85	0.00	0.00	0.00	12,957.85
RECURSOS DE PROGRAMAS FEDERALES	14,491,983.68	0.00	108,112,363.67	92,328,378.69	30,275,968.66	0.00
SCOTIABANK 2400880140 ZONAS PRIORITARIAS 2011	4,883.87	0.00	0.00	0.00	4,883.87	0.00
SCOTIABANK 2400879533 HABITAT 2011	0.00	4,791.37	0.00	0.00	0.00	4,791.37
SCOTIABANK 2400879541 PROYECTO CONTRA LA OBESIDAD	0.00	8,970.11	0.00	0.00	0.00	8,970.11
SCOTIABANK 2400853178 ACTIVOS PRODUCTIVOS 2010	119.88	0.00	0.00	0.00	119.88	0.00
SCOTIABANK 2400852996 HABITAT 2010	32,364.55	0.00	13.71	0.00	32,378.26	0.00
SCOTIABANK 2400853003 RESCATE 2010	0.00	233.64	0.00	0.00	0.00	233.64
HSBC 4043543263 TRES POR UNO	3,635.40	0.00	0.00	0.00	3,635.40	0.00
HSBC 4044585644 RESCATE DE ESPACIOS	4,266.07	0.00	0.00	0.00	4,266.07	0.00
HSBC 4044585669 HABITAT 2009	961.27	0.00	0.00	0.00	961.27	0.00
HSBC 4008935801 VIVIENDA DIGNA	475.06	0.00	0.00	0.00	475.06	0.00
SCOTIABANK 200915084 TRES POR UNO 2013	0.00	92,329.48	19.50	0.00	0.00	92,309.98
SCOTIABANK 2400944580 (PRAH) PREVENCIÓN DE RIESGOS EN LOS ASENTAMIENTOS HUMANOS	0.00	4,998.26	2.96	0.00	0.00	4,995.30
HSBC 4056288632 FOPEDEP	0.01	0.00	0.00	0.00	0.01	0.00
SCOTIABANK 024936839 HABITAT 2013	6,108.75	0.00	2.57	0.00	6,111.32	0.00
SCOTIABANK 24944661 FDO. APORTACIONES FORT. ENT. FED.	0.00	27,267.34	8.37	0.00	0.00	27,258.97
SCOTIABANK 024936847 PROGRAMA PREP	3,114.08	0.00	0.00	0.00	3,114.08	0.00
SCOTIABANK 02400968137 ACTI. COMIENDO SANO EN COQUIMATLÁN	113,216.48	0.00	70.45	0.00	113,286.93	0.00
SCOTIABANK 2400968145 PREP 2014	0.00	265,159.03	8.76	0.00	0.00	265,150.27
SCOTIABANK 2400972363 FONDO DE CONTINGENCIAS ECONOMICAS PARA LA INVERSIÓN 2014	12,988.91	0.00	5.52	0.00	12,994.43	0.00

“2020, 80 Aniversario de la universidad de Colima”

“H. AYUNTAMIENTO DE COQUIMATLÁN, COLIMA”

Reforma S/N y Jesús Alcaraz. Coquimatlán, Col. Tel: 312 207 91 50 C.P. 28400



COQUIMATLÁN

E-STATUTOS DEL 2011

SCOTTIABANK 02400968242 PROGRAMA FONDO PARA DESARROLLO MUNICIPAL	667.40	0.00	0.00	0.00	667.40	0.00
SCOTTIABANK 02400983098 FORTAMUN 2015	20,825.93	0.00	8.86	0.00	20,834.79	0.00
SCOTTIABANK 2400979015 FAISM 2015	0.00	32,140.48	29.45	0.00	0.00	32,111.03
SCOTTIABANK 2400983101 INFRAESTRUCTURA DEPORTIVA 2015	128.23	0.00	3.04	0.00	131.27	0.00
SCOTTIABANK 2400983136 FOPADM 2015	5,605,061.60	0.00	105.66	5,500,000.00	105,167.26	0.00
BBAJIO 13711783 GASTO CORRIENTE	3,031,462.41	0.00	609,000.36	514,906.54	3,125,556.23	0.00
BBAJIO 13715420 FORTAMUN	3,619.59	0.00	8,300.78	8,300.78	3,619.59	0.00
BBAJIO 14242820 FONDO INFRAESTRUCTURA DEPORTIVA 2015	602,494.87	0.00	8,120,090.68	29,689.81	8,692,895.74	0.00
BBAJIO 14992309 MUNICIPIO COQUI COL FORTAMUN 2016	9,938.31	0.00	401.25	0.00	10,339.56	0.00
BBAJIO 15056591 GASTO CORRIENTE 2016	0.00	1,867,359.20	64,744,038.96	63,525,664.10	0.00	648,984.34
BBAJIO 014992275 FAIS 2016	84,975.10	0.00	890.16	210.22	85,655.04	0.00
BBAJIO 15719792 FORTALECE 2016	5,999.99	0.00	0.00	0.00	5,999.99	0.00
BAJIO 015924194 FAISM BANOBRAS 2016 ANTICIPO	48,454.03	0.00	371.29	0.00	48,825.32	0.00
BBAJIO 016579948 3X1 PARA MIGRANTES 2016	12,950.63	0.00	99.25	0.00	13,049.88	0.00
BAJIO 016579575 INFRAESTRUCTURA PARA EL HABITAT 2016	2,131.84	0.00	237.73	2,369.57	0.00	0.00
BBAJIO 17925306 FORTAMUN 2017	29,890.77	0.00	0.00	0.00	29,890.77	0.00
BBAJIO 017928466 MUNICIPIO COQUIMATLAN FAIS 2017	13,909.24	0.00	106.58	0.00	14,015.82	0.00
BAJIO 18508499 INSTITUTO DE LAS MUJERES	0.15	0.00	0.00	0.00	0.15	0.00
BBAJIO 18700112 MUNICIPIO DE COQUIMATLAN COLIMA FORTALECE 2017	395,897.54	0.00	3,167.85	0.00	399,065.39	0.00
BBAJIO 019258813 MUNICIPIO DE COQUIMATLAN COLIMA FORTALECE 2 2017	93,671.52	0.00	1,086.46	247.62	94,510.36	0.00
BBAJIO 19875453 MUNICIPIO DE COQUIMATLAN COLIMA PROAGUA 2017 APARURAL	0.01	0.00	0.00	0.00	0.01	0.00
BBAJIO 19878222 MUNICIPIO DE COQUIMATLAN COLIMA PROAGUA 2017 APAUR	23,793.96	0.00	1.03	0.00	23,794.99	0.00
BBAJIO 19394378 MUNICIPIO DE COQUIMATLAN COLIMA 3X1 PARA MIGRANTES 2017	93,103.11	0.00	232.11	2,552.00	90,783.22	0.00

“2020, 80 Aniversario de la universidad de Colima”

“H. AYUNTAMIENTO DE COQUIMATLÁN, COLIMA”

Reforma S/N y Jesús Alcaraz. Coquimatlán, Col. Tel: 312 207 91 50 C.P. 28400





BAJIO 020805289 MUNICIPIO DE COQUIMATLAN FORTAMUN 2018	124,170.43	0.00	2,515.21	0.00	126,685.64	0.00
BAJIO 020805008 MUNICIPIO DE COQUIMATLAN FAIS 2018	12,428.24	0.00	95.24	0.00	12,523.48	0.00
BAJIO 21530035 MUNICIPIO DE COQUIMATLAN COLIMA FONDO DE PROYECTOS DE DESARROLLO REGIONAL 2018	328,755.00	0.00	2,630.61	0.00	331,385.61	0.00
BAJIO 24050783 FORTAMUN 2019	470,288.41	0.00	1,500,815.08	165,629.13	1,805,474.36	0.00
BAJIO 24051047 FAIS 2019	3,083,977.60	0.00	41,830.16	2,751,253.33	374,554.43	0.00
BAJIO 25241191 PROAGUA APUAR 2019	805,535.15	0.00	272.29	772,432.41	33,375.03	0.00
BAJIO 25241472 PROAGUA APARURAL 2019	140,962.48	0.00	14.68	137,786.65	3,190.51	0.00
BAJIO 25241076 MUNICIPIO DE COQUIMATLAN COLIMA PROAGUA 2019 APARTADO URBANO RECURSO FEDERAL	1,205,854.97	0.00	406.83	1,158,648.58	47,613.22	0.00
BAJIO 25241290 MUNICIPIO DE COQUIMATLAN PROAGUA 2019 RURAL REC FEDERACILES	329,169.62	0.00	33.54	322,559.21	6,643.95	0.00
BAJIO 025859687 MUNICIPIO DE COQUIMATLAN COLIMA INSTITUTO DE LAS MUJERES 2019	32,980.13	0.00	1.12	0.00	32,981.25	0.00
BAJIO 27414903 FORTAMUN 2020	0.00	0.00	12,551,012.14	9,589,911.45	2,961,100.69	0.00
BAJIO 27414572 FAIS 2020	0.00	0.00	16,041,726.13	5,336,786.85	10,704,939.28	0.00
BAJIO 29049301 MUNICIPIO DE COQUIMATLAN COLIMA PROAGUA 2020 MUNICIPAL	0.00	0.00	3,481,434.06	1,905,519.06	1,575,915.00	0.00
BAJIO 029049202 MUNICIPIO DE COQUIMATLAN COL PROAGUA APARURAL 2020 FEDERAL	0.00	0.00	1,001,273.24	603,911.38	397,361.86	0.00
OTROS RECURSOS	1,262,455.59	0.00	12,516,257.26	10,707,546.61	3,071,166.24	0.00
HSBC 4046550554 AHORRO	0.00	24,043.56	0.00	0.00	0.00	24,043.56
BAJIO 8853483 FAIS-BANOBRA 2013	1,286,499.15	0.00	12,516,257.26	10,707,546.61	3,095,209.80	0.00
<b>TOTAL</b>	<b>22,520,493.16</b>	<b>5,996,399.02</b>	<b>120,628,724.00</b>	<b>103,035,925.30</b>	<b>38,894,843.91</b>	<b>4,777,951.07</b>

**Bienes Inmuebles, Infraestructura y Construcciones en Proceso.**

3. Corresponde al Activo No Circulante, al cierre del mes de OCTUBRE 2020 arroja un saldo de \$ 135,880,198.63 , las cuales se conforman principalmente por los bienes adquiridos y construcciones en proceso en bienes de dominio público.

CUENTA	Saldo	Actual
	Debe	Haber

“2020, 80 Aniversario de la universidad de Colima”

“H. AYUNTAMIENTO DE COQUIMATLÁN, COLIMA”

Reforma S/N y Jesús Alcaraz. Coquimatlán, Col. Tel: 312 207 91 50 C.P. 28400



BIENES INMUEBLES, INFRAESTRUCTURA Y CONSTRUCCIONES EN PROCESO	135,880,198.63	0.00
VIVIENDAS	6,474,064.26	0.00
EDIFICIOS NO HABITACIONALES	4,386,372.60	0.00
CONSTRUCCIONES EN PROCESO EN BIENES DE DOMINIO PÚBLICO	110,829,599.56	0.00
CONSTRUCCIONES EN PROCESO EN BIENES PROPIOS	14,190,162.21	0.00
<b>TOTAL</b>	<b>135,880,198.63</b>	<b>0.00</b>

**Bienes Muebles.**

4. Estos de igual forma pertenecen al Activo No Circulante y representan las existencias de Mobiliario y Equipo, Equipo de Transporte, Equipo de Defensa y Seguridad, así como también la Maquinaria y otras Herramientas necesaria para la operación, la cual al cierre del mes de OCTUBRE 2020 tiene un saldo de \$ 14,537,853.90

CUENTA ( 3 )	Saldo Actual	
	Debe	Haber
BIENES MUEBLES	14,537,853.90	0.00
MOBILIARIO Y EQUIPO DE ADMINISTRACIÓN	12,419,050.44	0.00
MOBILIARIO Y EQUIPO EDUCACIONAL Y RECREATIVO	963,788.00	0.00
EQUIPO DE DEFENSA Y SEGURIDAD	1,155,015.46	0.00
<b>TOTAL</b>	<b>14,537,853.90</b>	<b>0.00</b>

**Activos Intangibles.**

5. Representa el SOFTWARE de los sistemas de administración del Municipio, con un saldo al cierre del mes de OCTUBRE 2020 por el monto de \$ \$ 21,802.00.

**“2020, 80 Aniversario de la universidad de Colima”**

**“H. AYUNTAMIENTO DE COQUIMATLÁN, COLIMA”**  
Reforma S/N y Jesús Alcaraz. Coquimatlán, Col. Tel: 312 207 91 50 C.P. 28400



**PASIVO**

**Cuentas por Pagar a Corto Plazo.**

6. Este rubro acumula al Pasivo Circulante integrado por Servicios Personales por Pagar, Proveedores, Retenciones y Contribuciones por Pagar, entre otros, al cierre del mes de OCTUBRE 2020 tiene un saldo por la cantidad de haber \$ 40,082,198.31 y de deber \$ 1,629,665.02.

CUENTA ( 7 )	Saldo		Movi mientos		Saldo Actual	
	Debe	Haber	Debe	Haber	Debe	Haber
CUENTAS POR PAGAR A CORTO PLAZO	0.00	45,471,906.70	102,852,808.94	95,833,435.53	0.00	38,452,533.29
SERVICIOS PERSONALES POR PAGAR A CORTO PLAZO	0.00	6,426,436.95	45,189,843.71	46,973,008.30	0.00	8,209,601.54
PROVEEDORES POR PAGAR A CORTO PLAZO	0.00	438,435.69	28,577,098.35	29,264,295.21	0.00	1,125,632.55
CONTRATISTAS POR OBRAS PÚBLICAS POR PAGAR A CORTO PLAZO	0.00	5,297,228.69	8,134,250.68	3,133,669.93	0.00	296,647.94
TRANSFERENCIAS OTORGADAS POR PAGAR A CORTO PLAZO	0.00	577,616.26	7,430,276.58	5,224,034.16	1,628,626.16	0.00
RETENCIONES Y CONTRIBUCIONES POR PAGAR A CORTO PLAZO	0.00	23,163,804.27	10,745,853.35	10,732,109.86	0.00	23,150,060.78
DEVOLUCIONES DE LA LEY DE INGRESO POR PAGAR A CORTO PLAZO	1,038.86	0.00	0.00	0.00	1,038.86	0.00
OTRAS CUENTAS POR PAGAR A CORTO PLAZO	0.00	9,569,423.70	2,775,486.27	506,318.07	0.00	7,300,255.50
<b>TOTAL</b>	<b>1,038.86</b>	<b>45,472,945.56</b>	<b>102,852,808.94</b>	<b>95,833,435.53</b>	<b>1,629,665.02</b>	<b>40,082,198.31</b>

**Porción a Corto Plazo de la Deuda Pública Interna.**

7. Representa el saldo de la deuda que se tiene contratada con Banca BANBAJIO por la cantidad de \$ **8,772,121.02**, y el saldo que se tiene al cierre de la cuenta pública del mes de OCTUBRE 2020 con Banca BANBAJIO es de \$ 8,772,121.02, como se muestra en la siguiente tabla:

CUENTA ( 1 )	Saldo		Movi mientos		Saldo Actual	
	Debe	Haber	Debe	Haber	Debe	Haber
PORCIÓN A CORTO PLAZO DE LA DEUDA PÚBLICA INTERNA	0.00	13,472,663.79	4,737,612.79	37,070.02	0.00	8,772,121.02
<b>TOTAL</b>	<b>0.00</b>	<b>13,472,663.79</b>	<b>4,737,612.79</b>	<b>37,070.02</b>	<b>0.00</b>	<b>8,772,121.02</b>

**Otras Provisiones a Corto Plazo.**

**“2020, 80 Aniversario de la universidad de Colima”**

**“H. AYUNTAMIENTO DE COQUIMATLÁN, COLIMA”**  
Reforma S/N y Jesús Alcaraz. Coquimatlán, Col. Tel: 312 207 91 50 C.P. 28400



**Hacienda Pública/Patrimonio.**

8. El Patrimonio Contribuido al cierre del mes de OCTUBRE 2020 es por la cantidad de DEBER\$ 0.00 y haber **119,019,234.83**, y el Patrimonio Generado refleja un total de \$ **148,417,452.39** se detallan los resultados de ejercicios anteriores al 2019.

Cuenta (32)	Saldo		Movimientos		Saldo		Actual	
	Debe	Haber	Debe	Haber	Debe	Haber	Debe	Haber
<b>HACIENDA PUBLICA/ PATRIMONIO</b>	<b>0.00</b>	<b>120,248,813.30</b>	<b>1,342,300.85</b>	<b>112,722.38</b>	<b>0.00</b>	<b>119,019,234.83</b>		
HACIENDA PUBLICA/ PATRIMONIO GENERADO	0.00	120,248,813.30	1,342,300.85	112,722.38	0.00	119,019,234.83		
RESULTADOS DE EJERCICIOS ANTERIORES	0.00	107,974,308.79	1,342,300.85	112,722.38	0.00	106,744,730.32		
RESULTADO EJERCICIO 2006	9,908,965.82	0.00	0.00	0.00	9,908,965.82	0.00		
RESULTADO EJERCICIO 2008	0.00	4,148,484.46	871,000.48	0.00	0.00	3,277,483.98		
RESULTADO EJERCICIO 2009	1,903,753.14	0.00	0.00	0.00	1,903,753.14	0.00		
RESULTADO EJERCICIO 2010	0.00	1,516,535.05	0.00	0.00	0.00	1,516,535.05		
RESULTADO EJERCICIO 2011	0.00	627,569.94	0.00	0.00	0.00	627,569.94		
SUP O DEF 1990	489,733.84	0.00	0.00	0.00	489,733.84	0.00		
SUP O DEF 1991	86,476.40	0.00	0.00	0.00	86,476.40	0.00		
SUP O DEF 1992	238,128.61	0.00	0.00	0.00	238,128.61	0.00		
SUP O DEF 1993	419,074.88	0.00	0.00	0.00	419,074.88	0.00		
SUP O DEF 1994	396,403.36	0.00	0.00	0.00	396,403.36	0.00		
SUP O DEF 1995	105,595.46	0.00	0.00	0.00	105,595.46	0.00		
SUP O DEF 1996	360,950.40	0.00	0.00	0.00	360,950.40	0.00		
SUP O DEF 1997	0.00	2,428,046.29	0.00	0.00	0.00	2,428,046.29		
SUP O DE F1998	0.00	1,077,382.20	0.00	0.00	0.00	1,077,382.20		
SUP O DEF 1999	0.00	1,574,368.51	0.00	0.00	0.00	1,574,368.51		
SUP O DEF 2000	0.00	684,511.01	0.00	0.00	0.00	684,511.01		
SUP O DEF 2001	5,830,439.30	0.00	0.00	0.00	5,830,439.30	0.00		
SUP O DEF 2002	0.00	1,910,777.48	0.00	0.00	0.00	1,910,777.48		
RESULTADO EJERCICIO 2003	962,044.80	0.00	0.00	0.00	962,044.80	0.00		
RESULTADO EJERCICIO 2004	0.00	3,342,415.89	0.00	0.00	0.00	3,342,415.89		
RESULTADO EJER ANTERIORES	1,173,042.82	0.00	0.00	0.00	1,173,042.82	0.00		
RESULTADO EJERCICIO 2005	1,256,399.24	0.00	0.00	0.00	1,256,399.24	0.00		
RESULTADO EJERCICIO 2007	4,731,841.54	0.00	0.00	0.00	4,731,841.54	0.00		
RESULTADO EJERCICIO 2012	1,097,445.64	0.00	439,463.14	1,540.83	1,535,367.95	0.00		
RESULTADO EJERCICIO 2013	0.00	6,951,378.55	29,356.13	0.00	0.00	6,922,022.42		
RESULTADO EJERCICIO 2014	0.00	12,411,888.99	1,000.00	4,534.14	0.00	12,415,423.13		
RESULTADO EJERCICIO 2015	0.00	9,511,920.95	0.00	4,888.61	0.00	9,516,809.56		
RESULTADO EJERCICIO 2016	0.00	17,041,178.34	1,481.10	0.00	0.00	17,039,697.24		
RESULTADO EJERCICIO 2017	0.00	21,321,711.38	0.00	1,800.00	0.00	21,323,511.38		
RESULTADO EJERCICIO 2018	0.00	23,818,633.23	0.00	10,676.59	0.00	23,829,309.82		
RESULTADO EJERCICIO 2019	0.00	28,567,801.77	0.00	89,282.21	0.00	28,657,083.98		
RESERVAS	0.00	12,274,504.51	0.00	0.00	0.00	12,274,504.51		
RESERVAS DE PATRIMONIO	0.00	12,274,504.51	0.00	0.00	0.00	12,274,504.51		
<b>TOTAL</b>	<b>28,960,295.25</b>	<b>149,209,108.55</b>	<b>1,342,300.85</b>	<b>112,722.38</b>	<b>29,398,217.56</b>	<b>148,417,452.39</b>		

“2020, 80 Aniversario de la universidad de Colima”

“H. AYUNTAMIENTO DE COQUIMATLÁN, COLIMA”

Reforma S/N y Jesús Alcaraz. Coquimatlán, Col. Tel: 312 207 91 50 C.P. 28400



## II. NOTAS AL ESTADO DE ACTIVIDADES

### Ingresos de Gestión

Se integran de los Rubros de Ingreso que se detallan en la tabla al mes de OCTUBRE 2020 por la cantidad de **33,122,853.61**

CUENTA ( 41 )	
Descripción	Importe
<b>INGRESOS Y OTROS BENEFICIOS</b>	
INGRESOS DE GESTIÓN	12,968,607.73
IMPUESTOS	
IMPUESTOS SOBRE LOS INGRESOS	92,696.43
IMPUESTOS SOBRE EL PATRIMONIO	4,648,404.38
IMPUESTOS SOBRE LA PRODUCCIÓN, EL CONSUMO Y LAS TRANSACCIONES	550,257.37
ACCESORIOS DE IMPUESTOS	209,593.41
DERECHOS	
DERECHOS POR EL USO, GOCE, APROVECHAMIENTO O EXPLOTACIÓN DE BIENES DE DOMINIO PÚBLICO	169,388.69
DERECHOS POR PRESTACIÓN DE SERVICIOS	2,093,603.76
OTROS DERECHOS	1,690,305.59
PRODUCTOS	
PRODUCTOS	1,300.81
OTROS PRODUCTOS QUE GENERAN INGRESOS CORRIENTES	198,431.02
APROVECHAMIENTOS	
MULTAS	362,079.80
INDEMNIZACIONES	69,880.47
OTROS APROVECHAMIENTOS	2,882,666.00
PARTICIPACIONES, APORTACIONES, CONVENIOS, INCENTIVOS DERIVADOS DE LA COLABORACIÓN FISCAL, FONDOS DISTINTOS DE APORTACIONES, TRANSFERENCIAS, ASIGNACIONES, SUBSIDIOS Y SUBVENCIONES, Y PENSIONES Y JUBILACIONES	82,247,071.65
PARTICIPACIONES, APORTACIONES, CONVENIOS, INCENTIVOS DERIVADOS DE LA COLABORACIÓN FISCAL Y FONDOS DISTINTOS DE APORTACIONES	
PARTICIPACIONES	54,242,430.65
APORTACIONES	27,004,641.00
CONVENIOS	1,000,000.00
<b>TOTAL DE INGRESOS Y OTROS BENEFICIOS</b>	<b>95,215,679.38</b>
<b>GASTOS Y OTRAS PÉRDIDAS</b>	
GASTOS DE FUNCIONAMIENTO	51,151,219.98
SERVICIOS PERSONALES	
REMUNERACIONES AL PERSONAL DE CARÁCTER PERMANENTE	22,274,951.93
REMUNERACIONES ADICIONALES Y ESPECIALES	2,655,565.67
SEGURIDAD SOCIAL	2,495,795.81
OTRAS PRESTACIONES SOCIALES Y ECONOMICAS	12,165,183.93
PAGO DE ESTIMULOS A SERVIDORES PUBLICOS	1,553,576.09
MATERIALES Y SUMINISTROS	
MATERIALES DE ADMINISTRACION, EMISION DE DOCUMENTOS Y ARTICULOS OFICIALES	374,388.71

**“2020, 80 Aniversario de la universidad de Colima”**

**“H. AYUNTAMIENTO DE COQUIMATLÁN, COLIMA”**

Reforma S/N y Jesús Alcaraz. Coquimatlán, Col. Tel: 312 207 91 50 C.P. 28400



MATERIALES Y ARTICULOS DE CONSTRUCCION Y DE REPARACION	85,587.41
PRODUCTOS QUIMICOS, FARMACEUTICOS Y DE LABORATORIO	24,432.41
COMBUSTIBLES, LUBRICANTES Y ADITIVOS	2,610,064.87
VESTUARIO, BLANCOS, PRENDAS DE PROTECCION Y ARTICULOS DEPORTIVOS	231,223.44
MATERIALES Y SUMINISTROS PARA SEGURIDAD	20,142.00
HERRAMIENTAS, REFACCIONES Y ACCESORIOS MENORES	21,516.30
SERVICIOS GENERALES	
SERVICIOS BÁSICOS	3,938,040.00
SERVICIOS DE ARRENDAMIENTO	137,523.97
SERVICIOS PROFESIONALES, CIENTÍFICOS Y TÉCNICOS Y OTROS SERVICIOS	30,730.07
SERVICIOS FINANCIEROS, BANCARIOS Y COMERCIALES	35,955.47
SERVICIOS DE INSTALACION, REPARACION, MANTENIMIENTO Y CONSERVACION	1,391,659.02
SERVICIOS DE COMUNICACION SOCIAL Y PUBLICIDAD	44,826.20
SERVICIOS DE TRASLADO Y VIATICOS	20,261.37
SERVICIOS OFICIALES	809,543.24
OTROS SERVICIOS GENERALES	230,252.07
TRANSFERENCIAS, ASIGNACIONES, SUBSIDIOS Y OTRAS AYUDAS	10,450,022.19
TRANSFERENCIAS AL RESTO DEL SECTOR PUBLICO	
TRANSFERENCIAS A ENTIDADES FEDERATIVAS Y MUNICIPIOS	4,666,666.00
AYUDAS SOCIALES	
AYUDAS SOCIALES A PERSONAS	356,125.00
AYUDAS SOCIALES A INSTITUCIONES	19,200.00
PENSIONES Y JUBILACIONES	
JUBILACIONES	5,408,031.19
INTERESES, COMISIONES Y OTROS GASTOS DE LA DEUDA PÚBLICA	491,583.60
INTERESES DE LA DEUDA PUBLICA	
INTERESES DE LA DEUDA PÚBLICA INTERNA	491,583.60
<b>TOTAL DE GASTOS Y OTRAS PÉRDIDAS</b>	<b>62,092,825.77</b>
<b>RESULTADOS DEL EJERCICIO (AHORRO/DESAHORRO)</b>	<b>33,122,853.61</b>

**Participaciones y Aportaciones**

- El saldo al mes de OCTUBRE 2020 de esta cuenta se integra de conformidad a lo expresado en la siguiente tabla y asciende a la cantidad de \$ 92,162,678.00.

SSC5 ( 0 )	Saldo		Movimientos		Saldo		Actual	
	Debe	Haber	Debe	Haber	Debe	Haber	Debe	Haber
PARTICIPACIONES Y APORTACIONES.	0.00	0.00	92,162,678.00	0.00	92,162,678.00		0.00	
PARTICIPACIONES	0.00	0.00	63,504,582.00	0.00	63,504,582.00		0.00	
APORTACIONES	0.00	0.00	28,658,096.00	0.00	28,658,096.00		0.00	
<b>TOTAL</b>	<b>0.00</b>	<b>0.00</b>	<b>92,162,678.00</b>	<b>0.00</b>	<b>92,162,678.00</b>		<b>0.00</b>	

**“2020, 80 Aniversario de la universidad de Colima”**

**“H. AYUNTAMIENTO DE COQUIMATLÁN, COLIMA”**  
Reforma S/N y Jesús Alcaraz. Coquimatlán, Col. Tel: 312 207 91 50 C.P. 28400



**Gastos y Otras Pérdidas**

2. Se integra por las cuentas de gastos de Servicios Personales, Materiales y Suministros, Servicios Generales, Transferencia, Asignaciones, Subsidios y Otras Ayudas, Participaciones y Aportaciones e Intereses, Comisiones y Otros Gastos como se muestra en la tabla y su saldo al cierre del mes de OCTUBRE 2020 ascienden a la cantidad de DEBER \$ **56,827,514.61** y \$ haber \$00.00 .

RUBRO ( 7 )	Saldo	Anterior	Movi mientos		Saldo	Actual
	Debe	Haber	Debe	Haber	Debe	Haber
<b>GASTOS Y OTRAS PÉRDIDAS</b>	<b>0.00</b>	<b>0.00</b>	<b>58,639,282.49</b>	<b>1,811,767.88</b>	<b>56,827,514.61</b>	<b>0.00</b>
GASTOS DE FUNCIONAMIENTO	0.00	0.00	48,325,280.70	1,759,136.72	46,566,143.98	0.00
SERVICIOS PERSONALES	0.00	0.00	38,998,756.23	1,409,608.87	37,589,147.36	0.00
MATERIALES Y SUMINISTROS	0.00	0.00	3,211,392.42	183,674.81	3,027,717.61	0.00
SERVICIOS GENERALES	0.00	0.00	6,115,132.05	165,853.04	5,949,279.01	0.00
TRANSFERENCIAS, ASIGNACIONES, SUBSIDIOS Y OTRAS AYUDAS	0.00	0.00	9,814,546.60	10,500.00	9,804,046.60	0.00
TRANSFERENCIAS AL RESTO DEL SECTOR PUBLICO	0.00	0.00	4,666,666.00	0.00	4,666,666.00	0.00
AYUDAS SOCIALES	0.00	0.00	318,025.00	10,500.00	307,525.00	0.00
PENSIONES Y JUBILACIONES	0.00	0.00	4,829,855.60	0.00	4,829,855.60	0.00
INTERESES, COMISIONES Y OTROS GASTOS DE LA DEUDA PÚBLICA	0.00	0.00	499,455.19	42,131.16	457,324.03	0.00
INTERESES DE LA DEUDA PUBLICA	0.00	0.00	499,455.19	42,131.16	457,324.03	0.00
<b>TOTAL</b>	<b>0.00</b>	<b>0.00</b>	<b>58,639,282.49</b>	<b>1,811,767.88</b>	<b>56,827,514.61</b>	<b>0.00</b>

**III. NOTAS AL ESTADO DE VARIACION EN LA HACIENDA PUBLICA**

1. **Se informa de manera agrupada, acerca de las modificaciones al patrimonio contribuido.**

No Existen modificaciones al Patrimonio Contribuido

2. **Se informará de manera agrupada, acerca del monto y procedencia de los recursos que modifican al patrimonio generado.**

Se informa de manera agrupada, acerca del monto al 31 de OCTUBRE del 2020 así como la procedencia de los recursos que modifican a la Hacienda Pública generada:

RUBRO ( 7 )	Saldo	Anterior	Movi mientos		Saldo	Actual
	Debe	Haber	Debe	Haber	Debe	Haber
<b>GASTOS Y OTRAS PÉRDIDAS</b>	<b>0.00</b>	<b>0.00</b>	<b>64,278,659.93</b>	<b>2,276,589.98</b>	<b>62,002,069.95</b>	<b>0.00</b>
GASTOS DE FUNCIONAMIENTO	0.00	0.00	53,301,222.98	2,223,958.82	51,077,264.16	0.00
SERVICIOS PERSONALES	0.00	0.00	43,009,783.88	1,866,210.45	41,143,573.43	0.00
MATERIALES Y SUMINISTROS	0.00	0.00	3,554,949.84	185,654.81	3,369,295.03	0.00
SERVICIOS GENERALES	0.00	0.00	6,736,489.26	172,093.56	6,564,395.70	0.00
TRANSFERENCIAS, ASIGNACIONES, SUBSIDIOS Y OTRAS AYUDAS	0.00	0.00	10,443,722.19	10,500.00	10,433,222.19	0.00
TRANSFERENCIAS AL RESTO DEL SECTOR PUBLICO	0.00	0.00	4,666,666.00	0.00	4,666,666.00	0.00
AYUDAS SOCIALES	0.00	0.00	369,025.00	10,500.00	358,525.00	0.00

**“2020, 80 Aniversario de la universidad de Colima”**

**“H. AYUNTAMIENTO DE COQUIMATLÁN, COLIMA”**

Reforma S/N y Jesús Alcaraz. Coquimatlán, Col. Tel: 312 207 91 50 C.P. 28400



COQUIMATLÁN

El Ayuntamiento 2010-2011

PENSIONES Y JUBILACIONES	0.00	0.00	5,408,031.19	0.00	5,408,031.19	0.00
INTERESES, COMISIONES Y OTROS GASTOS DE LA DEUDA PÚBLICA	0.00	0.00	533,714.76	42,131.16	491,583.60	0.00
INTERESES DE LA DEUDA PUBLICA	0.00	0.00	533,714.76	42,131.16	491,583.60	0.00
<b>TOTAL</b>	<b>0.00</b>	<b>0.00</b>	<b>64,278,659.93</b>	<b>2,276,589.98</b>	<b>62,002,069.95</b>	<b>0.00</b>

**IV. NOTAS AL ESTADO DE FLUJO DE EFECTIVO****Efectivo y equivalentes**

- Análisis de los saldos inicial y final que figuran en la última parte del Estado de Flujo de Efectivo en la cuenta de efectivo y equivalentes es como sigue:

CUENTA ( 3 )	Saldo Anterior		Movimientos		Saldo Actual	
	Debe	Haber	Debe	Haber	Debe	Haber
EFFECTIVO Y EQUIVALENTES	16,536,084.64	0.00	120,700,611.10	103,107,812.40	34,128,883.34	0.00
EFFECTIVO	0.00	0.00	67,791.10	67,791.10	0.00	0.00
BANCOS/TESORERIA	16,524,094.14	0.00	120,628,724.00	103,035,925.30	34,116,892.84	0.00
DEPOSITOS DE FONDOS DE TERCEROS EN GARANTÍA Y/O ADMINISTRACIÓN	11,990.50	0.00	4,096.00	4,096.00	11,990.50	0.00
<b>TOTAL</b>	<b>16,536,084.64</b>	<b>0.00</b>	<b>120,700,611.10</b>	<b>103,107,812.40</b>	<b>34,128,883.34</b>	<b>0.00</b>

- Adquisiciones de bienes muebles e inmuebles con su monto global al 31 de OCTUBRE de 2020 y, en su caso, el porcentaje de estas adquisiciones que fueron realizadas mediante subsidios de capital del sector central. Adicionalmente, se revela el importe de los pagos que durante el ejercicio se hicieron por la compra de los elementos citados:

SCUENTA ( 14 )	Saldo Anterior		Movimientos		Saldo Actual	
	Debe	Haber	Debe	Haber	Debe	Haber
BIENES INMUEBLES, INFRAESTRUCTURA Y CONSTRUCCIONES EN PROCESO	132,954,012.84	0.00	4,700,638.26	1,774,452.47	135,880,198.63	0.00
VIVIENDAS	6,474,064.26	0.00	0.00	0.00	6,474,064.26	0.00
VIVIENDAS EN ZONAS MARGINADAS	4,024,064.26	0.00	0.00	0.00	4,024,064.26	0.00
OTRAS VIVIENDAS PARA FINES DEL ENTE PÚBLICO	2,450,000.00	0.00	0.00	0.00	2,450,000.00	0.00
EDIFICIOS NO HABITACIONALES	4,386,372.60	0.00	0.00	0.00	4,386,372.60	0.00
UNIDADES DEPORTIVAS, PARQUES Y JARDINES	4,397,712.00	0.00	0.00	0.00	4,397,712.00	0.00
ESTACIONAMIENTOS Y APARCADEROS	0.00	11,339.40	0.00	0.00	0.00	11,339.40
CONSTRUCCIONES EN PROCESO EN BIENES DE DOMINIO PÚBLICO	107,903,413.77	0.00	4,700,638.26	1,774,452.47	110,829,599.56	0.00
EDIFICACIÓN HABITACIONAL EN PROCESO	9,716,103.46	0.00	0.00	0.00	9,716,103.46	0.00
EDIFICACIÓN NO HABITACIONAL EN PROCESO	17,878,414.85	0.00	0.00	0.00	17,878,414.85	0.00

**“2020, 80 Aniversario de la universidad de Colima”**

**“H. AYUNTAMIENTO DE COQUIMATLÁN, COLIMA”**

Reforma S/N y Jesús Alcaraz. Coquimatlán, Col. Tel: 312 207 91 50 C.P. 28400





CONSTRUCCIÓN DE OBRAS PARA EL ABASTECIMIENTO DE AGUA, PETRÓLEO, GAS, ELECTRICIDAD Y TELECOMUNICACIONES EN PROCESO	13,151,450.27	0.00	0.00	0.00	13,151,450.27	0.00
DIVISIÓN DE TERRENOS Y CONSTRUCCIÓN DE OBRAS DE URBANIZACIÓN EN PROCESO	58,730,783.67	0.00	4,700,638.26	1,774,452.47	61,656,969.46	0.00
CONSTRUCCIÓN DE VÍAS DE COMUNICACIÓN EN PROCESO	449,124.14	0.00	0.00	0.00	449,124.14	0.00
OTRAS CONSTRUCCIONES DE INGENIERÍA CIVIL U OBRA PESADA EN PROCESO	7,410,135.56	0.00	0.00	0.00	7,410,135.56	0.00
INSTALACIONES Y EQUIPAMIENTO EN CONSTRUCCIONES EN PROCESO	567,401.82	0.00	0.00	0.00	567,401.82	0.00
CONSTRUCCIONES EN PROCESO EN BIENES PROPIOS	14,190,162.21	0.00	0.00	0.00	14,190,162.21	0.00
DIVISIÓN DE TERRENOS Y CONSTRUCCIÓN DE OBRAS DE URBANIZACIÓN EN PROCESO	448,485.30	0.00	0.00	0.00	448,485.30	0.00
INSTALACIONES Y EQUIPAMIENTO EN CONSTRUCCIONES EN PROCESO	200,395.00	0.00	0.00	0.00	200,395.00	0.00
TRABAJOS DE ACABADOS EN EDIFICACIONES Y OTROS TRABAJOS ESPECIALIZADOS EN PROCESO	13,541,281.91	0.00	0.00	0.00	13,541,281.91	0.00
<b>TOTAL</b>	<b>132,965,352.24</b>	<b>11,339.40</b>	<b>4,700,638.26</b>	<b>1,774,452.47</b>	<b>135,891,538.03</b>	<b>11,339.40</b>

#### B) NOTAS DE MEMORIA (Cuentas de Orden)

Las cuentas de orden se utilizan para registrar movimientos de valores que no afecten o modifiquen el balance del ente contable, sin embargo, su incorporación en libros es necesaria con fines de recordatorio contable, de control y en general sobre los aspectos administrativos, o bien, para consignar sus derechos o responsabilidades contingentes que puedan, o no, presentarse en el futuro.

Las cuentas que se manejan para efectos de estas Notas son las siguientes:

Cuentas de Orden Contables y Presupuestarias:

Contables:

- Valores
- Emisión de obligaciones
- Avales y garantías
- Juicios
- Contratos para Inversión Mediante Proyectos para Prestación de Servicios (PPS) y Similares
- Bienes concesionados o en comodato

Presupuestarias:

- Cuentas de ingresos
- Cuentas de egresos

#### C) NOTAS DE GESTION ADMINISTRATIVA

##### 1. Introducción

Los Estados Financieros de los entes públicos, proveen de información financiera a los principales usuarios de la misma, entre ellos está la H. Legislatura del Estado de Colima, así como la ciudadanía en general que demanda información sobre la situación contable del Municipio de Coquimatlán, Col.

**“2020, 80 Aniversario de la universidad de Colima”**

**“H. AYUNTAMIENTO DE COQUIMATLÁN, COLIMA”**  
Reforma S/N y Jesús Alcaraz. Coquimatlán, Col. Tel: 312 207 91 50 C.P. 28400



El objetivo del presente documento es la revelación del contexto y de los aspectos económicos-financieros más relevantes que influyeron en las decisiones del período, que comprende del 1 de enero al 31 de OCTUBRE de 2020, y que se consideraron en la elaboración de los estados financieros para la mayor comprensión de los mismos y sus particularidades.



De esta manera, se informa y explica la respuesta del gobierno a las condiciones relacionadas con la información financiera del período de gestión; además, de exponer aquellas políticas que podrían afectar la toma de decisiones en períodos posteriores.

## **2. Panorama Económico y Financiero**

Al mes de OCTUBRE 2020, el Municipio de Coquimatlán, Col.

## **3. Autorización e Historia**

### **a) Fecha de Creación e Historia**

Para efectos fiscales se cuenta con un Registro Federal de Contribuyentes MTC850101-LUA, por lo que la Secretaría de Hacienda y Crédito Público reconoce como fecha de creación el 01 (primero) de enero de 1985.

Coquimatlán proviene de las raíces nahuas coqui que quiere decir paloma o torcaza, ma, de maitl que significa mano, tomar o asir, y tlan lugar, es decir "Lugar donde se cazan o atrapan torcazas". Existe una segunda acepción: "Lugar donde se hacen redes"; sin embargo, la primera es la más aceptada.

Coquimatlán fue una congregación de estirpe teca y formó parte del señorío de Collimán. Sus habitantes tenían formas esquemáticas de organización sociopolítica con dirigentes cuyo cargo era predominantemente civil; dichos gobernantes dirigían las manifestaciones religiosas y participaban de la autoridad militar que les transmitía el Tlatoani de Collimán.

Coquimatlán comenzó su vida independiente en el siglo XV y fue un pueblo indio establecido entre las márgenes del arroyo de Comalá y el río Armería. La conquista española trajo consigo el sojuzgamiento de los indios y apropiación de la mayor parte de sus tierras, las cuales fueron distribuidas en concesiones entre los soldados españoles.

Su nombre original, pronunciado erróneamente como Coximatlán; con la llegada de los conquistadores, cambió a San Pedro Coquimatlán, el cual, al ser arrasado por una creciente del arroyo de Comala, tuvo que ser trasladado al lugar que hoy ocupa el 19 de octubre de 1836; siendo después de su refundación cuando se le empezó a conocer con el nombre actual.

El desarrollo de Coquimatlán se inició a partir de 1889 con la introducción del ferrocarril de vía angosta, mismo que aumentó considerablemente en 1908 con el de vía ancha a Guadalajara.

Los personajes principales que sobresalieron en el desarrollo municipal, entre los años de 1902 y 1922, fueron Faustino Aguilar Zamora, Hilario G. Castañeda y Marcos García. La construcción de la carretera a Colima y caminos vecinales, la introducción del agua potable y la energía eléctrica en 1956-60, aunados a la construcción del sistema de riego y pozos profundos en 1963 y el crecimiento de la agricultura y la ganadería, constituyen factores que propician el auge a Coquimatlán. Desde 1987, la cabecera cuenta con carretera de 4 carriles que une a Colima con los demás estados de la República.

### **b) Principales cambios en su estructura orgánica**

Durante el presente ejercicio no se realizaron cambios en la estructura organizacional, quedando está de acuerdo al Reglamento del Gobierno Municipal del Ayuntamiento de Coquimatlán, Colima.

## **4. Organización y Objeto Social**

### **a) Objeto Social.**

El Municipio es una institución de orden público, base de la división territorial y de la organización política y administrativa del Estado, constituido por una comunidad de personas, establecida en un territorio determinado, cuya finalidad consiste en promover la gestión de sus intereses, proteger y fomentar los valores de la convivencia local y prestar los servicios básicos que ésta requiera. Estará dotado de personalidad jurídica y patrimonio propios, autónomo en su régimen interno y con libre administración de su hacienda.

### **b) Principal actividad.**

### **c) Ejercicio fiscal.**

Periodo fiscal corresponde del 01 de enero al 31 de octubre de 2020.

**“2020, 80 Aniversario de la universidad de Colima”**

**“H. AYUNTAMIENTO DE COQUIMATLÁN, COLIMA”**  
Reforma S/N y Jesús Alcaraz. Coquimatlán, Col. Tel: 312 207 91 50 C.P. 28400



d) Régimen Jurídico.

Es una institución investida de personalidad jurídica y patrimonio propio, con facultades y capacidad según se establece en el artículo 115 fracción II de la Constitución Política de los Estados Unidos Mexicanos, y que conforme al artículo 91 de la Constitución Política del Estado Libre y Soberano del Colima, El Ayuntamiento es depositario de la función pública municipal y constituye la primera instancia de gobierno, con el propósito de recoger y atender las necesidades colectivas y sociales, así como para articular y promover el desarrollo integral y sustentable del municipio. En tanto el artículo 2 de la Ley del Municipio Libre para el Estado de Colima establece que el municipio es una institución de orden público, base de la división territorial y de la organización política y administrativa del Estado, constituido por una comunidad de personas, establecida en un territorio determinado, cuya finalidad consiste en promover la gestión de sus intereses, proteger y fomentar los valores de la convivencia local y prestar los servicios básicos que ésta requiera. Estará dotado de personalidad jurídica y patrimonio propios, autónomo en su régimen interno y con libre administración de su hacienda. Asimismo, tiene la potestad para normar directamente las materias, funciones, procedimientos y servicios de su competencia, así como para establecer órganos de gobierno propios. Se reconoce la heterogeneidad de los municipios del Estado, lo que deberá reflejarse en su autonomía para conducirse y realizar sus acciones de gobierno en relación a sus condiciones y necesidades y en su artículo 3 de la misma ley, establece que el municipio será administrado y gobernado por el Ayuntamiento

e) Consideraciones fiscales del ente: revelar el tipo de contribuciones que esté obligado a pagar o retener.

f) Estructura organizacional básica.

La estructura organizacional se basa en lo dispuesto por Ley del Municipio Libre del Estado de Colima y el Reglamento del Gobierno Municipal del Ayuntamiento de Coquimatlán, Colima. El Municipio es gobernado por un Ayuntamiento de elección popular, y se compone por 1 Presidente Municipal que política y administrativamente es el representante del Municipio, 8 regidores y 1 Síndico Municipal quien es el representante legal del Ayuntamiento.

g) Fideicomisos, mandatos y análogos de los cuales es fideicomitente o fideicomisario.

#### 5. Bases de Preparación de los Estados Financieros

- a) El Municipio de Coquimatlán cuenta con un sistema de contabilidad gubernamental diseñado en apego a la Ley general de Contabilidad Gubernamental y a los lineamientos emitidos por el Consejo Nacional de Armonización Contable (CONAC) y a las demás disposiciones legales aplicables.
- b) En lo referente a los postulados básicos, éstos han sido el sustento técnico del registro de las operaciones, la elaboración y presentación de los estados financieros, con la finalidad de uniformar los métodos, procedimientos y prácticas contables, que dan sustento a la configuración del Sistema de Contabilidad Gubernamental.
- c) Para el caso de la presente Cuenta Pública del Municipio de Coquimatlán, no se ha aplicado alguna Normatividad Supletoria.

#### 6. Políticas de Contabilidad Significativas

En cuanto a las políticas contables, se comenta lo siguiente:

- a) El Municipio de Coquimatlán, no ha efectuado operaciones en el extranjero y no ha tenido efecto alguno en la información financiera gubernamental.
- b) De la misma manera no existen acciones de Compañías subsidiarias no consolidadas y asociadas. No se tiene una actividad comercial, por lo que no existe Sistema y método de valuación de inventarios y costo de lo vendido.
- c) En cuanto a las políticas para el cálculo de la reserva actuarial, se tiene el elaborado Gobierno del Estado.

**“2020, 80 Aniversario de la universidad de Colima”**



- d) A la fecha del presente documento, no se han generado nuevas provisiones ni reservas.
- e) En lo referente a la Depuración y cancelación de saldos, se analizan y se depuran movimientos contables y en su caso cancelación de saldos.

**7. Posición en Moneda Extranjera y Protección por Riesgo Cambiario**

Se informa lo siguiente:

- a) No se cuenta con activos en moneda extranjera
- b) No se cuenta con pasivos en moneda extranjera
- c) No se cuenta con posición en moneda extranjera
- d) No se opera con tipo de cambio
- e) En consecuencia, no existe equivalente en moneda nacional

**“2020, 80 Aniversario de la universidad de Colima”**

**“H. AYUNTAMIENTO DE COQUIMATLÁN, COLIMA”**  
Reforma S/N y Jesús Alcaraz. Coquimatlán, Col. Tel: 312 207 91 50 C.P. 28400